

REPUBLIQUE FRANÇAISE

COMMUNE dont la population est de 3500 habitants et plus - VILLE (1)
AGREGE AU BUDGET PRINCIPAL DE (2)

Numéro SIRET : 21930074600019

POSTE COMPTABLE : Trésorerie de Livry-Gargan

M. 14

Budget primitif
voté par nature

BUDGET : VILLE DE VAUJOURS (3)

ANNEE 2021

(1) Indiquer la nature juridique et le nom de la collectivité ou de l'établissement (commune, CCAS, EPCI, syndicat mixte, etc).

(2) A renseigner uniquement pour les budgets annexes.

(3) Indiquer le budget concerné : budget principal ou libellé du budget annexe.



Ville de Vaujours

NOTE DE PRESENTATION SYNTHETIQUE

L'article L. 2313-1 du Code Général des Collectivités Territoriales prévoit qu'une présentation brève et synthétique retraçant les informations financières essentielles est jointe au budget primitif afin de permettre aux citoyens d'en saisir les enjeux.

La présente note répond à cette obligation pour la commune. Elle sera disponible sur le site internet de la commune.

Le budget primitif retrace l'ensemble des dépenses et des recettes autorisées et prévues pour l'année 2021.

Il se présente en deux parties, une section de fonctionnement et une section d'investissement. Chacune de ces sections doit être présentée en équilibre.

Le budget primitif constitue le premier acte obligatoire du cycle budgétaire annuel de la collectivité. Il doit être voté par l'assemblée délibérante avant le 15 avril de l'année à laquelle il se rapporte et lors d'une année de renouvellement des organes délibérants, avant le 30 avril.

Par cet acte, le maire, ordonnateur, est autorisé à effectuer les opérations de recettes et de dépenses inscrites au budget, pour la période qui s'étend du 1^{er} janvier au 31 décembre de l'année civile.

Les sections de fonctionnement et d'investissement structurent le budget de la collectivité :

La section de fonctionnement regroupe toutes les charges courantes nécessaires au fonctionnement des services de la collectivité et à l'entretien de son patrimoine, c'est-à-dire les dépenses qui reviennent régulièrement chaque année (charges d'entretien, paiement des intérêts des emprunts, salaire des agents de la commune...).

La section d'investissement, quant à elle, regroupe les opérations qui se traduisent par une modification de la consistance ou de la valeur du patrimoine de la collectivité. La commune devient par exemple propriétaire de nouveaux biens durables pouvant être réutilisés longtemps ou construit de nouveaux bâtiments/agrandit des bâtiments existants.

Elle comprend également le montant du remboursement en capital des emprunts.

BUDGET PRIMITIF 2021

A la clôture 2020, le compte administratif du budget principal fait apparaître le résultat global suivant qui se décompose comme suit :

Résultat de la section d'investissement (R001)	1 310 361,72
Résultat de la section de fonctionnement (R002)	4 517 275,40
Affectation en " excédent de fonctionnement capitalisé" (R 1068)	329 909,32

Pour l'année 2021, les prévisions de dépenses et de recettes du budget principal s'équilibrent à **24 207 377,19 €** répartis comme suit :

- **7 101 259,79 euros** pour la section d'investissement, soit 29,34 % du total
- **17 106 117, 40 euros** pour la section de fonctionnement, soit 70,66 % du total



Ville de Vaujours

L'équilibre général du Budget se résume ainsi :

Section d'investissement :

DEPENSES			
Chap.	Libellé	BP 2020	BP 2021
20	IMMOBILISATIONS INCORPORELLES	556 952,64	648 058,31
204	SUBVENTIONS D'EQUIPEMENT VERSEES	37 500,00	37 500,00
21	IMMOBILISATIONS CORPORELLES	3 406 880,35	3 716 990,06
23	IMMOBILISATIONS EN COURS	3 223 952,53	2 336 391,98
Total des dépenses d'équipement		7 225 285,52	6 738 940,35
10	DOTATIONS, FONDS DIVERS ET RESERVES		35 304,00
16	EMPRUNTS ET DETTES ASSIMILES	140 400,00	97 798,68
20	DEPENSES IMPREVUES	157 040,00	22 303,00
Total des dépenses financières		297 440,00	155 405,68
45x1	Total des opérations pour compte de tiers	1 000,00	1 000,00
Total des dépenses réelles d'investissement		7 523 725,52	6 895 346,03
40	OPERATIONS D'ORDRE DE TRANSFERT ENTRE SECTIONS	8 802,00	6 802,00
41	OPERATIONS PATRIMONIALES	150 861,12	199 111,76
Total des dépenses d'ordre d'investissement		159 663,12	205 913,76
TOTAL		7 683 388,64	7 101 259,79

RECETTES			
Chap.	Libellé	BP 2020	BP 2021
13	SUBVENTIONS D'INVESTISSEMENT RECUES (hors 138)	92 450,00	87 950,00
Total des recettes d'équipement		92 450,00	87 950,00
10	DOTATIONS, FONDS DIVERS ET RESERVES	540 000,00	580 000,00
1068	Excédents de fonct. capitalisés	63 114,79	329 909,32
163	Dépôts et cautionnements reçus	2 000,00	1 200,00
Total des recettes financières		605 114,79	911 109,32
45x2	Total des opérations pour compte de tiers	1 000,00	1 000,00
Total des recettes réelles d'investissement		698 564,79	1 000 059,32
21	VIREMENT DE LA SECTION DE FONCTIONNEMENT	3 838 836,08	3 650 098,27
40	OPERATIONS D'ORDRE DE TRANSFERT ENTRE SECTIONS	1 091 534,33	941 628,72
41	OPERATIONS PATRIMONIALES	150 861,12	199 111,76
Total des recettes d'ordre d'investissement		5 081 231,53	4 790 838,75
TOTAL		5 779 796,32	5 790 898,07
Résultat de la section d'investissement (R001)			1 310 361,72
TOTAL DES RECETTES DE FONCTIONNEMENT CUMULE			7 101 259,79

Le montant total des recettes d'investissement de la commune s'élève à 7 101 259,59 euros, dont 1 000 059,32 euros de recettes réelles, 1 140 740,48 euros de recettes d'ordre et 1 310 361,72 euros de reprise de l'excédent d'investissement 2020.

Le montant total des dépenses d'investissement s'élève à 7 101 259,59 euros, la section d'investissement compte 6 738 940,35 euros de dépenses réelles d'équipement, dont 1 726 721,04 euros de reste à réaliser 2020, 205 913,76 euros de dépenses d'ordre et 1 310 361,72 euros de reprise de résultat 2020.

Section de fonctionnement :

DEPENSES			
Chap.	Libellé	BP 2020	BP 2021
011	CHARGES A CARACTERE GENERAL	3 799 657,19	3 716 585,00
012	CHARGES DE PERSONNEL ET FRAIS ASSIMILES	7 010 334,00	7 269 331,77
014	ATTENUATIONS DE PRODUITS	324 737,00	244 500,00
65	AUTRES CHARGES DE GESTION COURANTE	1 197 688,04	1 121 606,64
Total des dépenses de gestion courante		12 332 416,23	12 352 023,41
66	CHARGES FINANCIERES	42 500,00	38 500,00
67	CHARGES EXCEPTIONNELLES	40 159,00	29 745,00
68	DOTATIONS AUX AMORTISSEMENTS ET PROVISIONS	18 533,00	4 122,00
022	DEPENSES IMPREVUES	77 376,00	90 000,00
Total des dépenses réelles de fonctionnement		12 510 984,23	12 514 390,41
023	VIREMENT A LA SECTION D'INVESTISSEMENT	3 838 836,08	3 650 098,27
042	OPERATIONS D'ORDRE DE TRANSFERT ENTRE SECTIONS	1 091 534,33	941 628,72
Total des dépenses d'ordre de fonctionnement		4 930 370,41	4 591 726,99
TOTAL		17 441 354,64	17 106 117,40

RECETTES			
Chap.	Libellé	BP 2020	BP 2021
013	ATTENUATIONS DE CHARGES	27 500,00	27 500,00
70	PRODUITS DE SERVICES, DU DOMAINE & VENTES DIVERSES	684 370,00	770 100,00
73	IMPOTS ET TAXES	9 948 184,00	9 861 633,00
74	DOTATIONS ET PARTICIPATIONS	2 201 976,00	1 719 042,00
75	AUTRES PRODUITS DE GESTION COURANTE	238 900,00	196 000,00
Total des recettes de gestion courante		13 100 930,00	12 574 275,00
76	PRODUITS FINANCIERS	30,00	5,00
77	PRODUITS EXCEPTIONNELS	11 860,00	7 760,00
Total des recettes réelles de fonctionnement		13 112 820,00	12 582 040,00
042	OPERATIONS D'ORDRE DE TRANSFERT ENTRE SECTIONS	8 802,00	6 802,00
Total des recettes d'ordre de fonctionnement		8 802,00	6 802,00
TOTAL		13 121 622,00	12 588 842,00
Résultat de la section de fonctionnement (R002)			4 517 275,40
TOTAL DES RECETTES DE FONCTIONNEMENT CUMULE			17 106 117,40

Le montant total des recettes de fonctionnement de la commune s'élève à 12 588 842 euros, soit une diminution de 4,5 % par rapport à 2020, dont 12 582 040 euros de recettes réelles, 6 802 euros de recettes d'ordre et 4 517 275,40 euros de reprise de l'excédent de fonctionnement 2020.

Le montant total des dépenses de fonctionnement s'élève à 17 106 117,40 euros et comprend 12 514 390,41 euros de dépenses réelles ainsi que 4 591 726,99 euros de dépenses d'ordre (au titre des dotations aux amortissements pour 941 628,72 euros et du virement volontaire à la section d'investissement pour 3 650 098,27 euros).



REPUBLIQUE FRANÇAISE
Département de la Seine-Saint-Denis

Ville de Vaujours

L'année 2021 sera consacrée à :

- L'éducation, la culture,
- L'amélioration du cadre de vie et de la réfection des voiries,
- L'environnement, avec un travail de mise aux normes et de réfection énergétique,
- La solidarité en direction des personnes les plus fragiles, des seniors et aussi de la jeunesse

SOMMAIRE

Pages			
	I Informations générales		
Page 3	A - Informations statistiques, fiscales et financières		
Page 5	B - Modalités de vote du budget		
	II Présentation générale du budget		
Page 7	A1 - Vue d'ensemble - Exécution du budget et détail des restes à réaliser		
Page 8	A2 - Vue d'ensemble - Section de fonctionnement - Chapitres		
Page 10	A3 - Vue d'ensemble - Section d'investissement - Chapitres		
Page 12	B1 - Balance générale du budget - Dépenses		
Page 14	B2 - Balance générale du budget - Recettes		
	III Vote du budget		
Page 16	A1 - Section de fonctionnement - Détail des dépenses - Articles		
Page 20	A2 - Section de fonctionnement - Détail des recettes - Articles		
Page 22	B1 - Section d'investissement - Détail des dépenses		
Page 24	B2 - Section d'investissement - Détail des recettes		
Page 27	B3 - Opérations d'équipement - Détail des chapitres et articles		
	IV - Annexes	Jointes	Sans objet
	A - Eléments du bilan		
Page 28	A1 - Présentation croisée par fonction - Vue d'ensemble	x	
Page 32	A1.1 - Présentation croisée par fonction - Détail fonctionnement	x	
Page 54	A1.2 - Présentation croisée par fonction - Détail investissement	x	
Page 85	A2.1 - Etat de la dette - Détails des crédits de trésorerie		x
Page 86	A2.2 - Etat de la dette - Répartition des emprunts par nature de dette (hors 16449 et 166)	x	
Page 88	A2.3 - Etat de la dette - Répartition des emprunts par structure de taux (hors A1)	x	
Page 89	A2.4 - Etat de la dette - Typologie de la répartition de l'encours	x	
Page 90	A2.5 - Etat de la dette - Détail des opérations de couverture		x
Page 92	A2.6 - Etat de la dette - Remboursement anticipé d'un emprunt avec refinancement		x
Page 93	A2.7 - Etat de la dette - Emprunts renégociés au cours de l'année		x
Page 94	A3 - Méthode utilisée pour les amortissements	x	
Page 96	A4 - Etat des provisions	x	
Page 97	A5 - Etalement des provisions		x
Page 99	A6.1 - Equilibre des opérations financières - Dépenses	x	
Page 100	A6.2 - Equilibre des opérations financières - Recettes	x	
Page 102	A7.2.1 - Etats de la répartition de la TEOM - Fonctionnement	x	
Page 103	A7.2.2 - Etats de la répartition de la TEOM - Investissement	x	
Page 104	A9 - Détail des opérations pour le compte de tiers	x	
	B - Engagements hors bilan		
Page 106	B1.1 - Etat des emprunts garantis par la commune ou l'établissement	x	
Page 109	B1.2 - Calcul du ratio d'endettement relatif aux garanties d'emprunt	x	
	C - Autres éléments d'informations		
Page 110	C1 - Etat du personnel	x	
Page 113	C2 - Liste des organismes dans lesquels a été pris un engagement financier	x	
Page 114	C3.1 - Liste des organismes de regroupement auxquels adhère la commune ou l'établissement	x	
	C3.2 - Liste des établissements publics créés	x	
	C3.3 - Liste des services individualisés dans le budget annexe		x
	C3.4 - Liste des services assujettis à la TVA et non érigés en budget annexe		x
	D - Décisions en matière des taux de contributions directes - Arrêté et signatures		
Page 115	D1 - Décisions en matière de taux de contributions directes	x	
Page 116	Arrêté et signatures	x	

(1) Cette présentation est obligatoire pour les communes de 3 500 habitants et plus (art. L2312-3 du CGCT), les groupements comprenant au moins une commune de 3 500 habitants et plus (art. R5211-14 du CGCT) et leurs établissements publics. Elle n'a cependant pas à être produite par les services à activité unique érigés en établissement public ou budget annexe. Les autres communes et établissements peuvent les présenter de manière facultative.

(2) Cet état ne peut être produit que par les communes dont la population est inférieure à 500 habitants et qui gèrent les services de distribution de l'eau potable et d'assainissement sous forme de régie simple sans budget annexe (article L. 2221-11 du CGCT).

(3) Cf article R. 2313-3 du CGCT.

(4) Cet état est obligatoirement produit par les communes et groupements de communes de 10 000 habitants et plus ayant institué la TEOM et assurant au moins la collecte des déchets ménagers.

Code INSEE 93074	VAUJOURS Budget communal M14	BP 2021
---------------------	---------------------------------	------------

I - INFORMATIONS GENERALES	I
INFORMATIONS STATISTIQUES, FISCALES ET FINANCIERES	A

Informations statistiques	Valeurs
Population totale (colonne h du recensement INSEE)	7 117
Nombre de résidences secondaires (article R 2313-1 <i>in fine</i>)	
Nom de l'EPCI à fiscalité propre auquel la commune adhère :	

Informations fiscales				
Potentiel fiscal et financier		*Valeurs par hab. pour la commune (population DGF)	Moyennes nationales de la strate	
Fiscal	Financier		Fiscal	Financier
13 965 401	13 952 164	1 953.26		

* Potentiel fiscal/population DGF

Informations financières - ratios (2)		Valeurs communales	Moyennes nationales de la strate *
1	Dépenses réelles de fonctionnement/population	1 758	899
2	Produit des impositions directes** /population	436	490
3	Recettes réelles de fonctionnement/population	1 768	1 093
4	Dépenses d'équipement brut/population	704	313
5	Encours de dette/population	108	831
6	DGF/population	1	152
7	Dépenses de personnel/dépenses réelles de fonctionnement (2)	58.09%	55.10%
8	Dépenses de fonct. et remb. de la dette en capital/recettes réelles de fonct. (2)	100.22%	
9	Dépenses d'équipement brut/recettes réelles de fonctionnement (2)	39.84%	89.90%
10	Encours de la dette/recettes réelles de fonctionnement (2)	6.11%	28.70%

Les moyennes nationales de la strate : Sources DGCL à partir des données DGFIP, ratios financiers des communes par strate de population en 2018, communes en France métropolitaine entre 3500 et 10 000 habitants

** Le produit des impositions directes des 3 taxes (TH, TFNB, TFB), CFE transférée au 1^{er} janvier 2016 à l'EPT Grand Paris-Grand Est

Dans l'ensemble des tableaux, les cases grisées ne doivent pas être remplies.

(1) Il s'agit du potentiel fiscal et du potentiel financier définis à l'article L 2334-4 du code général des collectivités territoriales qui figurent sur la fiche de répartition de la DGF de l'exercice N-1 établie sur la base des informations N-2 (transmise par les services préfectoraux).

(2) Les ratios 1 à 6 sont obligatoires pour les communes de 3 500 habitants et plus et leurs établissements publics administratifs ainsi que EPCI dotés d'une fiscalité propre comprenant au moins une commune de 3 500 habitants et plus. Les ratios 7 à 11 sont obligatoires pour les communes de 10 000 habitants et plus et leurs établissements publics administratifs ainsi que pour les EPCI dotés d'une fiscalité propre comprenant au moins une commune de 10 000 habitants et plus (cf articles L 2313-1, L2313-2, R 2313-1, R2313-2 et R 5211-15 du CGCT).

Pour les caisses des écoles, les EPCI non dotés d'une fiscalité propre et les syndicats mixtes associant exclusivement des communes et des EPCI, il conviendra d'appliquer les ratios prévus respectivement par les articles R 2313-7, R 5211-15 et R 5711-3 du CGCT.

(3) Il convient d'indiquer les moyennes de la catégorie de l'organisme en cause (commune, communauté urbaine, communauté d'agglomération ...) et les sources d'où sont tirées les informations (statistiques de la direction générale des collectivités locales ou de la direction générale de la comptabilité publique). Il s'agit des moyennes de la dernière année connue.

(4) Le CMPF élargi est applicable aux communes appartenant à un EPCI à fiscalité propre.

I – INFORMATIONS GENERALES	I
MODALITES DE VOTE DU BUDGET	B

- I – L'assemblée délibérante a voté le présent budget par nature :
- au niveau DU CHAPITRE pour la section de fonctionnement,
 - au niveau DU CHAPITRE pour la section d'investissement.
 - SANS les chapitres « opérations d'équipement » de l'état III B 3.
 - AVEC vote formel sur chacun des chapitres.

La liste des articles spécialisés sur lesquels l'ordonnateur ne peut procéder à des virements d'article à article est la suivante :

II – En l'absence de mention au paragraphe I ci-dessus, le budget est réputé voté par chapitre, et, en section d'investissement, sans chapitre de dépense « opération d'équipement ».

III – Les provisions sont semi-budgétaires (pas d'inscriptions en recettes de la section d'investissement),

IV – La comparaison avec le budget précédent (cf. colonne « Pour mémoire ») s'effectue par rapport à la colonne du budget cumulé de l'exercice précédent.

V – Le présent budget a été voté avec reprise des résultats de l'exercice N-1 après le vote du compte administratif N-1.

(1) A compléter par « du chapitre » ou « de l'article ».

(2) Indiquer « avec » ou « sans » les chapitres opérations d'équipement.

(3) Indiquer « avec » ou « sans » vote formel.

(4) A compléter par un seul des deux choix suivants :

- semi-budgétaires (pas d'inscription en recette de la section d'investissement),
- budgétaires (délibération n° du).

(5) Indiquer « primitif de l'exercice précédent » ou « cumulé de l'exercice précédent ».

(6) A compléter par un seul des trois choix suivants :

- sans reprise des résultats de l'exercice N-1,
- avec reprise des résultats de l'exercice N-1 après le vote du compte administratif N-1,
- avec reprise anticipée des résultats de l'exercice N-1.

II – PRESENTATION GENERALE DU BUDGET	II
VUE D'ENSEMBLE	A1

FONCTIONNEMENT

		DEPENSES DE LA SECTION DE FONCTIONNEMENT	RECETTES DE LA SECTION DE FONCTIONNEMENT
V O T E	CREDITS DE FONCTIONNEMENT VOTES AU TITRE DU PRESENT BUDGET (1)	17 106 117,40	12 588 842,00
	+	+	+
R E P O R T S	RESTES A REALISER (R.A.R) DE L'EXERCICE PRECEDENT (2)	0,00	0,00
	002 RESULTAT DE FONCTIONNEMENT REPORTE (2)	(si déficit) 0,00	(si excédent) 4 517 275,40
	=	=	=
	TOTAL DE LA SECTION DE FONCTIONNEMENT (3)	17 106 117,40	17 106 117,40

INVESTISSEMENT

		DEPENSES DE LA SECTION D'INVESTISSEMENT	RECETTES DE LA SECTION D'INVESTISSEMENT
V O T E	CREDITS D'INVESTISSEMENT (1) VOTES AU TITRE DU PRESENT BUDGET (y compris le compte 1068)	5 374 538,75	5 704 448,07
	+	+	+
R E P O R T S	RESTES A REALISER (R.A.R) DE L'EXERCICE PRECEDENT (2)	1 726 721,04	86 450,00
	001 SOLDE D'EXECUTION DE LA SECTION D'INVESTISSEMENT REPORTE (2)	(si solde négatif) 0,00	(si solde positif) 1 310 361,72
	=	=	=
	TOTAL DE LA SECTION D'INVESTISSEMENT (3)	7 101 259,79	7 101 259,79
	TOTAL		
	TOTAL DU BUDGET (3)	24 207 377,19	24 207 377,19

(1) Au budget primitif, les crédits votés correspondent aux crédits votés lors de cette étape budgétaire. De même, pour les décisions modificatives et le budget supplémentaire, les crédits votés correspondent aux crédits votés lors de l'étape budgétaire sans sommation avec ceux antérieurement votés lors du même exercice.

(2) A servir uniquement en cas de reprise des résultats de l'exercice précédent, soit après le vote du compte administratif, soit en cas de reprise anticipée des résultats. Les restes à réaliser de la section de fonctionnement correspondent en dépenses, aux dépenses engagées non mandatées et non rattachées telles qu'elles ressortent de la comptabilité des engagements et en recettes, aux recettes certaines n'ayant pas donné lieu à l'émission d'un titre et non rattachées (R, 2311-11 du CGCT).

Les restes à réaliser de la section d'investissement correspondent en dépenses, aux dépenses engagées non mandatées au 31/12 de l'exercice précédent telles qu'elles ressortent de la comptabilité des engagements et aux recettes certaines n'ayant pas donné lieu à l'émission d'un titre au 31/12 de l'exercice précédent (R, 2311-11 du CGCT).

(3) Total de la section de fonctionnement = RAR + résultat reporté + crédits de fonctionnement votés.

Total de la section d'investissement = RAR + solde d'exécution reporté + crédits d'investissement votés.

Total du budget = Total de la section de fonctionnement + Total de la section d'investissement.

II - PRESENTATION GENERALE DU BUDGET	II
SECTION DE FONCTIONNEMENT – CHAPITRES	A2

DEPENSES DE FONCTIONNEMENT

Chap.	Libellé	Pour mémoire budget précédent (1)	Restes à réaliser N-1 (2)	Propositions nouvelles	VOTE (3)	TOTAL (= RAR + vote)
011	Charges à caractère général	3 799 657,19	0,00	3 716 585,00	3 716 585,00	3 716 585,00
012	Charges de personnel, frais assimilés	7 010 334,00	0,00	7 269 331,77	7 269 331,77	7 269 331,77
014	Atténuations de produits	324 737,00	0,00	244 500,00	244 500,00	244 500,00
65	Autres charges de gestion courante	1 197 688,04	0,00	1 121 606,64	1 121 606,64	1 121 606,64
656	Frais fonctionnement des groupes d'élus	0,00	0,00	0,00	0,00	0,00
Total des dépenses de gestion courante		12 332 416,23	0,00	12 352 023,41	12 352 023,41	12 352 023,41
66	Charges financières	42 500,00	0,00	38 500,00	38 500,00	38 500,00
67	Charges exceptionnelles	40 159,00	0,00	29 745,00	29 745,00	29 745,00
68	Dotations provisions semi-budgétaires (4)	18 533,00		4 122,00	4 122,00	4 122,00
022	Dépenses imprévues	77 376,00		90 000,00	90 000,00	90 000,00
Total des dépenses réelles de fonctionnement		12 510 984,23	0,00	12 514 390,41	12 514 390,41	12 514 390,41
023	Virement à la section d'investissement (5)	3 838 836,08		3 650 098,27	3 650 098,27	3 650 098,27
042	Opérat° ordre transfert entre sections (5)	1 091 534,33		941 628,72	941 628,72	941 628,72
043	Opérat° ordre intérieur de la section (5)	0,00		0,00	0,00	0,00
Total des dépenses d'ordre de fonctionnement		4 930 370,41		4 591 726,99	4 591 726,99	4 591 726,99
TOTAL		17 441 354,64	0,00	17 106 117,40	17 106 117,40	17 106 117,40

+

D 002 RESULTAT REPORTE OU ANTICIPE (2)	0,00
---	-------------

=

TOTAL DES DEPENSES DE FONCTIONNEMENT CUMULEES	17 106 117,40
--	----------------------

RECETTES DE FONCTIONNEMENT

Chap.	Libellé	Pour mémoire budget précédent (1)	Restes à réaliser N-1 (2)	Propositions nouvelles	VOTE (3)	TOTAL (= RAR + vote)
013	Atténuations de charges	27 500,00	0,00	27 500,00	27 500,00	27 500,00
70	Produits services, domaine et ventes div	684 370,00	0,00	770 100,00	770 100,00	770 100,00
73	Impôts et taxes	9 948 184,00	0,00	9 861 633,00	9 861 633,00	9 861 633,00
74	Dotations et participations	2 201 976,00	0,00	1 719 042,00	1 719 042,00	1 719 042,00
75	Autres produits de gestion courante	238 900,00	0,00	196 000,00	196 000,00	196 000,00
Total des recettes de gestion courante		13 100 930,00	0,00	12 574 275,00	12 574 275,00	12 574 275,00
76	Produits financiers	30,00	0,00	5,00	5,00	5,00
77	Produits exceptionnels	11 860,00	0,00	7 760,00	7 760,00	7 760,00
78	Reprises provisions semi-budgétaires (4)	0,00		0,00	0,00	0,00
Total des recettes réelles de fonctionnement		13 112 820,00	0,00	12 582 040,00	12 582 040,00	12 582 040,00
042	Opérat° ordre transfert entre sections (5)	8 802,00		6 802,00	6 802,00	6 802,00
043	Opérat° ordre intérieur de la section (5)	0,00		0,00	0,00	0,00
Total des recettes d'ordre de fonctionnement		8 802,00		6 802,00	6 802,00	6 802,00
TOTAL		13 121 622,00	0,00	12 588 842,00	12 588 842,00	12 588 842,00

+

R 002 RESULTAT REPORTE OU ANTICIPE (2)	4 517 275,40
---	---------------------

=

TOTAL DES RECETTES DE FONCTIONNEMENT CUMULEES	17 106 117,40
--	----------------------

Pour information :

AUTOFINANCEMENT PREVISIONNEL DÉGAGÉ AU PROFIT DE LA SECTION D'INVESTISSEMENT (6)	4 584 924,99	Il s'agit, pour un budget voté en équilibre, des ressources propres correspondant à l'excédent des recettes réelles de fonctionnement sur les dépenses réelles de fonctionnement. Il sert à financer le remboursement du capital de la dette et les nouveaux investissements de la commune ou de l'établissement.
---	---------------------	---

(1) Cf. Modalités de vote I-B.

(2) Inscrire en cas de reprise des résultats de l'exercice précédent (après vote du compte administratif) ou si reprise anticipée des résultats.

(3) Le vote de l'organe délibérant porte uniquement sur les propositions nouvelles.

II – PRESENTATION GENERALE DU BUDGET	II
SECTION D'INVESTISSEMENT – CHAPITRES	A3

DEPENSES D'INVESTISSEMENT

Chap.	Libellé	Pour mémoire budget précédent (1)	Restes à réaliser N-1 (2)	Propositions nouvelles	VOTE (3)	TOTAL (= RAR + vote)
010	Stocks (5)	0,00	0,00	0,00	0,00	0,00
20	Immobilisations incorporelles (sauf 204)	556 952,64	134 958,31	513 100,00	513 100,00	648 058,31
204	Subventions d'équipement versées	37 500,00	0,00	37 500,00	37 500,00	37 500,00
21	Immobilisations corporelles	3 406 880,35	617 590,75	3 099 399,31	3 099 399,31	3 716 990,06
22	Immobilisations reçues en affectation (6)	0,00	0,00	0,00	0,00	0,00
23	Immobilisations en cours	3 223 952,53	974 171,98	1 362 220,00	1 362 220,00	2 336 391,98
	Total des opérations d'équipement	0,00	0,00	0,00	0,00	0,00
	Total des dépenses d'équipement	7 225 285,52	1 726 721,04	5 012 219,31	5 012 219,31	6 738 940,35
10	Dotations, fonds divers et réserves	0,00	0,00	35 304,00	35 304,00	35 304,00
13	Subventions d'investissement	0,00	0,00	0,00	0,00	0,00
16	Emprunts et dettes assimilées	140 400,00	0,00	97 798,68	97 798,68	97 798,68
18	Compte de liaison : affectat° (BA,régie) (7)	0,00	0,00	0,00	0,00	0,00
26	Participat° et créances rattachées	0,00	0,00	0,00	0,00	0,00
27	Autres immobilisations financières	0,00	0,00	0,00	0,00	0,00
020	Dépenses imprévues	157 040,00	0,00	22 303,00	22 303,00	22 303,00
	Total des dépenses financières	297 440,00	0,00	155 405,68	155 405,68	155 405,68
45...	Total des opé. pour compte de tiers (8)	1 000,00	0,00	1 000,00	1 000,00	1 000,00
	Total des dépenses réelles d'investissement	7 523 725,52	1 726 721,04	5 168 624,99	5 168 624,99	6 895 346,03
040	Opérat° ordre transfert entre sections (4)	8 802,00	0,00	6 802,00	6 802,00	6 802,00
041	Opérations patrimoniales (4)	150 861,12	0,00	199 111,76	199 111,76	199 111,76
	Total des dépenses d'ordre d'investissement	159 663,12	0,00	205 913,76	205 913,76	205 913,76
	TOTAL	7 683 388,64	1 726 721,04	5 374 538,75	5 374 538,75	7 101 259,79

+

D 001 SOLDE D'EXECUTION NEGATIF REPORTE OU ANTICIPE (2)	0,00
--	-------------

=

TOTAL DES DEPENSES D'INVESTISSEMENT CUMULEES	7 101 259,79
---	---------------------

RECETTES D'INVESTISSEMENT

Chap.	Libellé	Pour mémoire budget précédent (1)	Restes à réaliser N-1 (2)	Propositions nouvelles	VOTE (3)	TOTAL (= RAR + vote)
010	Stocks (5)	0,00	0,00	0,00	0,00	0,00
13	Subventions d'investissement (hors 138)	92 450,00	86 450,00	1 500,00	1 500,00	87 950,00
16	Emprunts et dettes assimilées (hors 165)	0,00	0,00	0,00	0,00	0,00
20	Immobilisations incorporelles (sauf 204)	0,00	0,00	0,00	0,00	0,00
204	Subventions d'équipement versées	0,00	0,00	0,00	0,00	0,00
21	Immobilisations corporelles	0,00	0,00	0,00	0,00	0,00
22	Immobilisations reçues en affectation (6)	0,00	0,00	0,00	0,00	0,00
23	Immobilisations en cours	0,00	0,00	0,00	0,00	0,00
	Total des recettes d'équipement	92 450,00	86 450,00	1 500,00	1 500,00	87 950,00
10	Dotations, fonds divers et réserves (hors 1068)	540 000,00	0,00	580 000,00	580 000,00	580 000,00
1068	Excédents de fonctionnement capitalisés (9)	63 114,79	0,00	329 909,32	329 909,32	329 909,32
138	Autres subvent° invest. non transf.	0,00	0,00	0,00	0,00	0,00
165	Dépôts et cautionnements reçus	2 000,00	0,00	1 200,00	1 200,00	1 200,00
18	Compte de liaison : affectat° (BA,régie) (7)	0,00	0,00	0,00	0,00	0,00
26	Participat° et créances rattachées	0,00	0,00	0,00	0,00	0,00
27	Autres immobilisations financières	0,00	0,00	0,00	0,00	0,00
024	Produits des cessions d'immobilisations	0,00	0,00	0,00	0,00	0,00
	Total des recettes financières	605 114,79	0,00	911 109,32	911 109,32	911 109,32
45...	Total des opé. pour le compte de tiers (8)	1 000,00	0,00	1 000,00	1 000,00	1 000,00
	Total des recettes réelles d'investissement	698 564,79	86 450,00	913 609,32	913 609,32	1 000 059,32
021	Virement de la sect° de fonctionnement (4)	3 838 836,08	0,00	3 650 098,27	3 650 098,27	3 650 098,27
040	Opérat° ordre transfert entre sections (4)	1 091 534,33	0,00	941 628,72	941 628,72	941 628,72
041	Opérations patrimoniales (4)	150 861,12	0,00	199 111,76	199 111,76	199 111,76
	Total des recettes d'ordre d'investissement	5 081 231,53	0,00	4 790 838,75	4 790 838,75	4 790 838,75

10

VILLE - VILLE DE VAUJOURS - BP - 2021

(4) Si la commune ou l'établissement applique le régime des provisions semi-budgétaires,

(5) $DF\ 023 = RI\ 021$; $DI\ 040 = RF\ 042$; $RI\ 040 = DF\ 042$; $DI\ 041 = RI\ 041$; $DF\ 043 = RF\ 043$.

(6) Solde de l'opération $DF\ 023 + DF\ 042 - RF\ 042$ ou solde de l'opération $RI\ 021 + RI\ 040 - DI\ 040$.

VILLE - VILLE DE VAUJOURS - BP - 2021

Chap.	Libellé	Pour mémoire budget précédent (1)	Restes à réaliser N-1 (2)	Propositions nouvelles	VOTE (3)	TOTAL (= RAR + vote)
	TOTAL	5 779 796,32	86 450,00	5 704 448,07	5 704 448,07	5 790 898,07

+

R 001 SOLDE D'EXECUTION POSITIF REPORTE OU ANTICIPE (2)	1 310 361,72
--	---------------------

=

TOTAL DES RECETTES D'INVESTISSEMENT CUMULEES	7 101 259,79
---	---------------------

Pour information :

Il s'agit, pour un budget voté en équilibre, des ressources propres correspondant à l'excédent des recettes réelles de fonctionnement sur les dépenses réelles de fonctionnement. Il sert à financer le remboursement du capital de la dette et les nouveaux investissements de la commune ou de l'établissement.

**AUTOFINANCEMENT PREVISIONNEL
DÉGAGÉ PAR LA SECTION DE
FONCTIONNEMENT (10)**

4 584 924,99

(1) Cf. Modalités de vote I-B.

(2) Inscrire en cas de reprise des résultats de l'exercice précédent (après vote du compte administratif) ou si reprise anticipée des résultats.

(3) Le vote de l'organe délibérant porte uniquement sur les propositions nouvelles.

(4) *DF 023 = RI 021 ; DI 040 = RF 042 ; RI 040 = DF 042 ; DI 041 = RI 041 ; DF 043 = RF 043.*

(5) A servir uniquement dans le cadre d'un suivi des stocks selon la méthode de l'inventaire permanent simplifié autorisée pour les seules opérations d'aménagements (lotissement, ZAC...) par ailleurs retracées dans le cadre de budgets annexes.

(6) En dépenses, le chapitre 22 retrace les travaux d'investissement réalisés sur les biens reçus en affectation. En recette, il retrace, le cas échéant, l'annulation de tels travaux effectués sur un exercice antérieur.

(7) A servir uniquement lorsque la commune ou l'établissement effectue une dotation initiale en espèces au profit d'un service public non personnalisé qu'elle ou qu'il crée.

(8) Seul le total des opérations pour compte de tiers figure sur cet état (voir le détail Annexe IV A9).

(9) Le compte 1068 n'est pas un chapitre mais un article du chapitre 10.

(10) Solde de l'opération *DF 023 + DF 042 - RF 042* ou solde de l'opération *RI 021 + RI 040 - DI 040*.

II – PRESENTATION GENERALE DU BUDGET	II
BALANCE GENERALE DU BUDGET	B1

1 – DEPENSES (du présent budget + restes à réaliser)

	FONCTIONNEMENT	Opérations réelles (1)	Opérations d'ordre (2)	TOTAL
011	Charges à caractère général	3 716 585,00		3 716 585,00
012	Charges de personnel, frais assimilés	7 269 331,77		7 269 331,77
014	Atténuations de produits	244 500,00		244 500,00
60	Achats et variation des stocks (3)		0,00	0,00
65	Autres charges de gestion courante	1 121 606,64		1 121 606,64
656	Frais fonctionnement des groupes d'élus (4)	0,00		0,00
66	Charges financières	38 500,00	0,00	38 500,00
67	Charges exceptionnelles	29 745,00	0,00	29 745,00
68	Dot. aux amortissements et provisions	4 122,00	941 628,72	945 750,72
71	Production stockée (ou déstockage) (3)		0,00	0,00
022	Dépenses imprévues	90 000,00		90 000,00
023	Virement à la section d'investissement		3 650 098,27	3 650 098,27
Dépenses de fonctionnement – Total		12 514 390,41	4 591 726,99	17 106 117,40

+

D 002 RESULTAT REPORTE OU ANTICIPE	0,00
---	-------------

=

TOTAL DES DEPENSES DE FONCTIONNEMENT CUMULEES	17 106 117,40
--	----------------------

	INVESTISSEMENT	Opérations réelles (1)	Opérations d'ordre (2)	TOTAL
10	Dotations, fonds divers et réserves	35 304,00	0,00	35 304,00
13	Subventions d'investissement	0,00	6 802,00	6 802,00
15	Provisions pour risques et charges (5)		0,00	0,00
16	Emprunts et dettes assimilées (sauf 1688 non budgétaire)	97 798,68	0,00	97 798,68
18	Compte de liaison : affectat° (BA,régie)	(8) 0,00		0,00
	Total des opérations d'équipement	0,00		0,00
198	Neutral. amort. subv. équip. versées		0,00	0,00
20	Immobilisations incorporelles(sauf 204) (6)	648 058,31	0,00	648 058,31
204	Subventions d'équipement versées	37 500,00	0,00	37 500,00
21	Immobilisations corporelles (6)	3 716 990,06	0,00	3 716 990,06
22	Immobilisations reçues en affectation (6)	(9) 0,00	0,00	0,00
23	Immobilisations en cours (6)	2 336 391,98	199 111,76	2 535 503,74
26	Participations et créances rattachées	0,00	0,00	0,00
27	Autres immobilisations financières	0,00	0,00	0,00
28	Amortissement des immobilisations (reprises)		0,00	0,00
29	Prov. dépréciat° immobilisations (5)		0,00	0,00
39	Prov. dépréciat° des stocks et en-cours (5)		0,00	0,00
45...	Total des opérations pour compte de tiers (7)	1 000,00	0,00	1 000,00
481	Charges à rép. sur plusieurs exercices		0,00	0,00
49	Prov. dépréc. comptes de tiers (5)		0,00	0,00
59	Prov. dépréc. comptes financiers (5)		0,00	0,00
3...	Stocks	0,00	0,00	0,00
020	Dépenses imprévues	22 303,00		22 303,00
Dépenses d'investissement – Total		6 895 346,03	205 913,76	7 101 259,79

+

D 001 SOLDE D'EXECUTION NEGATIF REPORTE OU ANTICIPE	0,00
--	-------------

=

TOTAL DES DEPENSES D'INVESTISSEMENT CUMULEES	7 101 259,79
---	---------------------

- (1) Y compris les opérations relatives au rattachement des charges et des produits et les opérations d'ordre semi-budgétaires.
- (2) Voir liste des opérations d'ordre.
- (3) Permet de retracer des opérations particulières telles que les opérations de stocks liées à la tenue d'un inventaire permanent simplifié.
- (4) Communes, communautés d'agglomération et communautés urbaines de plus de 100 000 habitants.
- (5) Si la commune ou l'établissement applique le régime des provisions budgétaires.
- (6) Hors chapitres « opérations d'équipement ».
- (7) Seul le total des opérations pour compte de tiers figure sur cet état (voir le détail Annexe IV A9).
- (8) A servir uniquement lorsque la commune ou l'établissement effectue une dotation initiale en espèces au profit d'un service public non personnalisé qu'elle ou qu'il crée.
- (9) En dépenses, le chapitre 22 retrace les travaux d'investissement réalisés sur les biens reçus en affectation. En recette, il retrace, le cas échéant, l'annulation de tels travaux effectués sur un exercice antérieur.

II – PRESENTATION GENERALE DU BUDGET	II
BALANCE GENERALE DU BUDGET	B2

2 – RECETTES (du présent budget + restes à réaliser)

	FONCTIONNEMENT	Opérations réelles (1)	Opérations d'ordre (2)	TOTAL
013	Atténuations de charges	27 500,00		27 500,00
60	Achats et variation des stocks (3)		0,00	0,00
70	Produits services, domaine et ventes div	770 100,00		770 100,00
71	Production stockée (ou déstockage)		0,00	0,00
72	Production immobilisée		0,00	0,00
73	Impôts et taxes	9 861 633,00		9 861 633,00
74	Dotations et participations	1 719 042,00		1 719 042,00
75	Autres produits de gestion courante	196 000,00	0,00	196 000,00
76	Produits financiers	5,00	0,00	5,00
77	Produits exceptionnels	7 760,00	6 802,00	14 562,00
78	Reprise sur amortissements et provisions	0,00	0,00	0,00
79	Transferts de charges		0,00	0,00
Recettes de fonctionnement – Total		12 582 040,00	6 802,00	12 588 842,00

+

R 002 RESULTAT REPORTE OU ANTICIPE	4 517 275,40
---	---------------------

=

TOTAL DES RECETTES DE FONCTIONNEMENT CUMULEES	17 106 117,40
--	----------------------

	INVESTISSEMENT	Opérations réelles (1)	Opérations d'ordre (2)	TOTAL
10	Dotations, fonds divers et réserves (sauf 1068)	580 000,00	0,00	580 000,00
13	Subventions d'investissement	87 950,00	0,00	87 950,00
15	Provisions pour risques et charges (4)		0,00	0,00
16	Emprunts et dettes assimilées (sauf 1688 non budgétaires)	1 200,00	0,00	1 200,00
18	Compte de liaison : affectat° (BA,régie)	(6) 0,00		0,00
20	Immobilisations incorporelles (sauf 204)	0,00	199 111,76	199 111,76
204	Subventions d'équipement versées	0,00	0,00	0,00
21	Immobilisations corporelles	0,00	0,00	0,00
22	Immobilisations reçues en affectation	(7) 0,00	0,00	0,00
23	Immobilisations en cours	0,00	0,00	0,00
26	Participations et créances rattachées	0,00	0,00	0,00
27	Autres immobilisations financières	0,00	0,00	0,00
28	Amortissement des immobilisations		941 628,72	941 628,72
29	Prov. pour dépréciat° immobilisations (4)		0,00	0,00
39	Prov. dépréciat° des stocks et en-cours (4)		0,00	0,00
45...	Opérations pour compte de tiers (5)	1 000,00	0,00	1 000,00
481	Charges à rép. sur plusieurs exercices		0,00	0,00
49	Prov. dépréc. comptes de tiers (4)		0,00	0,00
59	Prov. dépréc. comptes financiers (4)		0,00	0,00
3...	Stocks	0,00	0,00	0,00
021	Virement de la sect° de fonctionnement		3 650 098,27	3 650 098,27
024	Produits des cessions d'immobilisations	0,00		0,00
Recettes d'investissement – Total		670 150,00	4 790 838,75	5 460 988,75

+

R 001 SOLDE D'EXECUTION POSITIF REPORTE OU ANTICIPE	1 310 361,72
--	---------------------

+

AFFECTATION AU COMPTE 1068	329 909,32
-----------------------------------	-------------------

=

TOTAL DES RECETTES D'INVESTISSEMENT CUMULEES	7 101 259,79
---	---------------------

- (1) Y compris les opérations relatives au rattachement des charges et des produits et les opérations d'ordre semi-budgétaires.
- (2) Voir liste des opérations d'ordre.
- (3) Permet de retracer des opérations particulières telles que les opérations de stocks liées à la tenue d'un inventaire permanent simplifié.
- (4) Si la commune ou l'établissement applique le régime des provisions budgétaires.
- (5) Seul le total des opérations pour compte de tiers figure sur cet état (voir le détail Annexe IV A9).
- (6) A servir uniquement lorsque la commune ou l'établissement effectue une dotation initiale en espèces au profit d'un service public non personnalisé qu'elle ou qu'il crée.
- (7) En dépenses, le chapitre 22 retrace les travaux d'investissement réalisés sur les biens reçus en affectation. En recette, il retrace, le cas échéant, l'annulation de tels travaux effectués sur un exercice antérieur.

III – VOTE DU BUDGET				III
SECTION DE FONCTIONNEMENT – DETAIL DES DEPENSES				A1
Chap / art (1)	Libellé (1)	Pour mémoire budget précédent (2)	Propositions nouvelles (3)	Vote (4)
011	Charges à caractère général	3 799 657,19	3 716 585,00	3 716 585,00
6042	Achats prestat° services (hors terrains)	917 490,38	993 017,50	993 017,50
6045	Achats études, prestat° services (terrai	13 000,00	0,00	0,00
60611	Eau et assainissement	70 000,00	55 000,00	55 000,00
60612	Energie - Electricité	240 000,00	240 000,00	240 000,00
60613	Chauffage urbain	170 000,00	135 000,00	135 000,00
60622	Carburants	50 000,00	50 000,00	50 000,00
60623	Alimentation	34 130,00	43 830,00	43 830,00
60628	Autres fournitures non stockées	3 000,00	2 700,00	2 700,00
60631	Fournitures d'entretien	23 351,18	24 000,00	24 000,00
60632	Fournitures de petit équipement	202 864,91	88 592,00	88 592,00
60633	Fournitures de voirie	22 800,00	22 800,00	22 800,00
60636	Vêtements de travail	33 544,22	27 350,00	27 350,00
6064	Fournitures administratives	29 017,84	20 700,00	20 700,00
6065	Livres, disques, ... (médiathèque)	27 500,00	28 800,00	28 800,00
6067	Fournitures scolaires	19 022,00	19 843,00	19 843,00
6068	Autres matières et fournitures	120 302,94	189 390,00	189 390,00
611	Contrats de prestations de services	248 150,00	284 714,50	284 714,50
6132	Locations immobilières	29 150,00	72 650,00	72 650,00
6135	Locations mobilières	142 050,00	145 640,00	145 640,00
614	Charges locatives et de copropriété	10 000,00	10 500,00	10 500,00
61521	Entretien terrains	102 500,00	30 000,00	30 000,00
615221	Entretien, réparations bâtiments publics	53 000,00	46 000,00	46 000,00
615231	Entretien, réparations voiries	172 000,00	163 000,00	163 000,00
61551	Entretien matériel roulant	35 000,00	32 500,00	32 500,00
61558	Entretien autres biens mobiliers	56 700,00	41 400,00	41 400,00
6156	Maintenance	182 538,19	186 642,00	186 642,00
6161	Multirisques	23 000,00	27 100,00	27 100,00
6162	Assur. obligatoire dommage-construction	22 455,00	22 200,00	22 200,00
6168	Autres primes d'assurance	5 430,00	6 000,00	6 000,00
617	Etudes et recherches	0,00	13 600,00	13 600,00
6182	Documentation générale et technique	7 698,37	5 972,00	5 972,00
6184	Versements à des organismes de formation	28 600,00	35 200,00	35 200,00
6188	Autres frais divers	5 000,00	2 800,00	2 800,00
6226	Honoraires	155 675,00	124 300,00	124 300,00
6227	Frais d'actes et de contentieux	200,00	2 000,00	2 000,00
6228	Divers	10 600,00	10 600,00	10 600,00
6231	Annonces et insertions	19 440,00	12 060,00	12 060,00
6232	Fêtes et cérémonies	58 550,00	47 600,00	47 600,00
6233	Foires et expositions	4 050,00	3 070,00	3 070,00
6236	Catalogues et imprimés	1 566,16	1 900,00	1 900,00
6237	Publications	35 927,00	27 000,00	27 000,00
6238	Divers	750,00	750,00	750,00
6241	Transports de biens	300,00	0,00	0,00
6247	Transports collectifs	28 286,00	42 330,00	42 330,00
6248	Divers	960,00	700,00	700,00
6251	Voyages et déplacements	3 250,00	800,00	800,00
6257	Réceptions	19 500,00	33 100,00	33 100,00
6261	Frais d'affranchissement	35 000,00	30 000,00	30 000,00
6262	Frais de télécommunications	111 273,00	97 773,00	97 773,00
627	Services bancaires et assimilés	350,00	300,00	300,00
6281	Concours divers (cotisations)	3 985,00	5 681,00	5 681,00
6283	Frais de nettoyage des locaux	100 000,00	80 000,00	80 000,00
6284	Redevances pour services rendus	16 000,00	16 000,00	16 000,00
6288	Autres services extérieurs	0,00	22 830,00	22 830,00
63512	Taxes foncières	30 000,00	30 000,00	30 000,00
63513	Autres impôts locaux	2 200,00	2 200,00	2 200,00
6355	Taxes et impôts sur les véhicules	2 000,00	2 000,00	2 000,00
6358	Autres droits	600,00	900,00	900,00
637	Autres impôts, taxes (autres organismes)	59 900,00	55 750,00	55 750,00
012	Charges de personnel, frais assimilés	7 010 334,00	7 269 331,77	7 269 331,77
6218	Autre personnel extérieur	45 000,00	45 000,00	45 000,00
6331	Versement mobilité	102 895,00	116 351,43	116 351,43
6332	Cotisations versées au F.N.A.L.	18 900,00	19 923,11	19 923,11
6336	Cotisations CNFPT et CDGFPT	56 326,00	27 995,20	27 995,20
6338	Autres impôts, taxes sur rémunérations	0,00	11 851,69	11 851,69
64111	Rémunération principale titulaires	2 867 940,00	2 902 045,88	2 902 045,88
64112	NBI, SFT, indemnité résidence	128 353,00	136 283,35	136 283,35
64118	Autres indemnités titulaires	981 605,00	972 086,83	972 086,83

Chap / art (1)	Libellé (1)	Pour mémoire budget précédent (2)	Propositions nouvelles (3)	Vote (4)
64131	Rémunérations non tit.	929 763,00	1 049 797,22	1 049 797,22
6417	Rémunérations des apprentis	15 408,00	14 786,52	14 786,52
6451	Cotisations à l'U.R.S.S.A.F.	715 573,00	779 005,05	779 005,05
6453	Cotisations aux caisses de retraites	955 000,00	964 478,06	964 478,06
6454	Cotisations aux A.S.S.E.D.I.C.	36 441,00	40 999,47	40 999,47
6455	Cotisations pour assurance du personnel	67 300,00	67 000,00	67 000,00
6456	Versement au F.N.C. supplément familial	19 230,00	15 000,00	15 000,00
6458	Cotis. aux autres organismes sociaux	12 000,00	11 727,96	11 727,96
6474	Versement aux autres oeuvres sociales	47 000,00	45 000,00	45 000,00
6475	Médecine du travail, pharmacie	11 600,00	0,00	0,00
6478	Autres charges sociales diverses	0,00	50 000,00	50 000,00
014	Atténuations de produits	324 737,00	244 500,00	244 500,00
739115	Prélèvt au titre de l'article 55 loi SRU	150 000,00	100 000,00	100 000,00
7391173	Dégrèvt plafon. TP et CET sur V.A.	1 500,00	1 000,00	1 000,00
73916	Prél / contrib redressement fin. publiques	13 237,00	13 500,00	13 500,00
739222	Fonds solidar. com. région Ile-de-France	130 000,00	130 000,00	130 000,00
739223	Fonds péréquation ress. com. et intercom	30 000,00	0,00	0,00
65	Autres charges de gestion courante	1 197 688,04	1 121 606,64	1 121 606,64
651	Redevances pour licences, logiciels, ...	15 000,00	0,00	0,00
6512	Droits d'utilisat° informatique nuage	0,00	39 766,00	39 766,00
6531	Indemnités	90 721,18	98 250,00	98 250,00
6533	Cotisations de retraite	3 969,34	4 247,64	4 247,64
6535	Formation	5 000,00	5 000,00	5 000,00
6536	Frais de représentation du maire	4 000,00	4 000,00	4 000,00
6541	Créances admises en non-valeur	1 658,52	23 041,00	23 041,00
6542	Créances éteintes	550,00	550,00	550,00
6553	Service d'incendie	140 000,00	150 000,00	150 000,00
65541	Contrib fonds compens. ch. territoriales	489 424,00	350 000,00	350 000,00
6558	Autres contributions obligatoires	63 250,00	63 250,00	63 250,00
657362	Subv. fonct. CCAS	280 000,00	280 000,00	280 000,00
6574	Subv. fonct. Associat°, personnes privée	104 115,00	103 500,00	103 500,00
65888	Autres	0,00	2,00	2,00
656	Frais fonctionnement des groupes d'élus	0,00	0,00	0,00
TOTAL = DEPENSES DE GESTION DES SERVICES (a) = (011 + 012 + 014 + 65 + 656)		12 332 416,23	12 352 023,41	12 352 023,41
66	Charges financières (b)	42 500,00	38 500,00	38 500,00
66111	Intérêts réglés à l'échéance	40 000,00	35 000,00	35 000,00
66112	Intérêts - Rattachement des ICNE	1 500,00	1 500,00	1 500,00
6688	Autres	1 000,00	2 000,00	2 000,00
67	Charges exceptionnelles (c)	40 159,00	29 745,00	29 745,00
6714	Bourses et prix	13 410,00	16 745,00	16 745,00
6718	Autres charges exceptionnelles gestion	13 000,00	11 000,00	11 000,00
673	Titres annulés (sur exercices antérieurs	2 319,00	2 000,00	2 000,00
678	Autres charges exceptionnelles	11 430,00	0,00	0,00
68	Dotations provisions semi-budgétaires (d) (6)	18 533,00	4 122,00	4 122,00
6817	Dot. prov. dépréc. actifs circulants	18 533,00	4 122,00	4 122,00
022	Dépenses imprévues (e)	77 376,00	90 000,00	90 000,00
TOTAL DES DEPENSES REELLES = a + b + c + d + e		12 510 984,23	12 514 390,41	12 514 390,41
023	Virement à la section d'investissement	3 838 836,08	3 650 098,27	3 650 098,27
042	Opérat° ordre transfert entre sections (7) (8) (9)	1 091 534,33	941 628,72	941 628,72
6811	Dot. amort. et prov. Immos incorporelles	1 091 534,33	941 628,72	941 628,72
TOTAL DES PRELEVEMENTS AU PROFIT DE LA SECTION D'INVESTISSEMENT		4 930 370,41	4 591 726,99	4 591 726,99
043	Opérat° ordre intérieur de la section (10)	0,00	0,00	0,00
TOTAL DES DEPENSES D'ORDRE		4 930 370,41	4 591 726,99	4 591 726,99
TOTAL DES DEPENSES DE FONCTIONNEMENT DE L'EXERCICE (= Total des opérations réelles et d'ordre)		17 441 354,64	17 106 117,40	17 106 117,40

+

RESTES A REALISER N-1 (11)	0,00
----------------------------	------

+

D 002 RESULTAT REPORTE OU ANTICIPE (11)	0,00
---	------

=

TOTAL DES DEPENSES DE FONCTIONNEMENT CUMULEES	17 106 117,40
--	----------------------

Détail du calcul des ICNE au compte 66112 (5)

Montant des ICNE de l'exercice	21 369,03
Montant des ICNE de l'exercice N-1	24 409,52
= Différence ICNE N – ICNE N-1	1 500,00

(1) Détailler les chapitres budgétaires par article conformément au plan de comptes appliqué par la commune ou l'établissement.

(2) Cf. Modalités de vote I-B.

(3) Hors restes à réaliser.

(4) Le vote de l'organe délibérant porte uniquement sur les propositions nouvelles.

(5) Si le mandatement des ICNE de l'exercice est inférieur au montant de l'exercice N-1, le montant du compte 66112 sera négatif.

(6) Si la commune ou l'établissement applique le régime des provisions semi-budgétaires.

(7) Cf. définitions du chapitre des opérations d'ordre, *DF 042 = RI 040*.

(8) Aucune prévision budgétaire ne doit figurer aux articles 675 et 676 (cf. chapitre 024 « produit des cessions d'immobilisation »).

(9) Le compte 6615 peut figurer dans le détail du chapitre 042 si la commune ou l'établissement applique le régime des provisions budgétaires.

(10) Chapitre destiné à retracer les opérations particulières telles que les opérations de stocks ou liées à la tenue d'un inventaire permanent simplifié.

(11) Inscrire en cas de reprise des résultats de l'exercice précédent (après vote du compte administratif ou si reprise anticipée des résultats).

III – VOTE DU BUDGET				III
SECTION DE FONCTIONNEMENT – DETAIL DES RECETTES				A2
Chap / art(1)	Libellé (1)	Pour mémoire budget précédent (2)	Propositions nouvelles (3)	Vote (4)
013	Atténuations de charges	27 500,00	27 500,00	27 500,00
6419	Remboursements rémunérations personnel	2 500,00	2 500,00	2 500,00
6459	Rembours charges SS et prévoyance	25 000,00	25 000,00	25 000,00
70	Produits services, domaine et ventes div	684 370,00	770 100,00	770 100,00
70311	Concessions cimetières (produit net)	8 500,00	8 500,00	8 500,00
70312	Redevances funéraires	500,00	0,00	0,00
70323	Redev. occupat° domaine public communal	10 800,00	0,00	0,00
7062	Redevances services à caractère culturel	36 070,00	32 200,00	32 200,00
70632	Redevances services à caractère loisir	120 000,00	40 000,00	40 000,00
7066	Redevances services à caractère social	222 000,00	194 000,00	194 000,00
7067	Redev. services périscolaires et enseign	240 000,00	450 800,00	450 800,00
7083	Locations diverses (autres qu'immeubles)	42 600,00	42 000,00	42 000,00
70878	Remb. frais par d'autres redevables	3 900,00	2 600,00	2 600,00
73	Impôts et taxes	9 948 184,00	9 861 633,00	9 861 633,00
73111	Impôts directs locaux	3 086 000,00	3 100 000,00	3 100 000,00
73211	Attribution de compensation	4 306 000,00	4 305 881,00	4 305 881,00
73212	Dotation de solidarité communautaire	50 432,00	0,00	0,00
73221	FNGIR	2 125 752,00	2 125 752,00	2 125 752,00
7351	Taxe consommation finale d'électricité	120 000,00	100 000,00	100 000,00
7381	Taxes additionnelles droits de mutation	260 000,00	230 000,00	230 000,00
74	Dotations et participations	2 201 976,00	1 719 042,00	1 719 042,00
744	FCTVA	42 636,00	20 000,00	20 000,00
7461	DGD	42,00	42,00	42,00
74718	Autres participations Etat	28 198,00	0,00	0,00
74748	Participat° Autres communes	75 000,00	0,00	0,00
7478	Participat° Autres organismes	864 600,00	500 000,00	500 000,00
748313	Dotat° de compensation de la TP	1 102 000,00	1 106 000,00	1 106 000,00
74834	Etat - Compens. exonérat° taxes foncière	3 600,00	3 000,00	3 000,00
74835	Etat - Compens. exonérat° taxe habitat°	85 900,00	90 000,00	90 000,00
75	Autres produits de gestion courante	238 900,00	196 000,00	196 000,00
752	Revenus des immeubles	230 000,00	185 000,00	185 000,00
7588	Autres produits div. de gestion courante	8 900,00	11 000,00	11 000,00
TOTAL = RECETTES DE GESTION DES SERVICES (a) = 70 + 73 + 74 + 75 + 013		13 100 930,00	12 574 275,00	12 574 275,00
76	Produits financiers (b)	30,00	5,00	5,00
761	Produits de participations	30,00	5,00	5,00
77	Produits exceptionnels (c)	11 860,00	7 760,00	7 760,00
7714	Recouvré créances admises en non valeur	260,00	260,00	260,00
7718	Autres produits except. opérat° gestion	10 000,00	6 000,00	6 000,00
773	Mandats annulés (exercices antérieurs)	600,00	500,00	500,00
7788	Produits exceptionnels divers	1 000,00	1 000,00	1 000,00
78	Reprises provisions semi-budgétaires (d) (5)	0,00	0,00	0,00
TOTAL DES RECETTES REELLES = a+b+c+d		13 112 820,00	12 582 040,00	12 582 040,00
042	Opérat° ordre transfert entre sections (6) (7) (8)	8 802,00	6 802,00	6 802,00
777	Quote-part subv invest transf cpte résul	8 802,00	6 802,00	6 802,00
043	Opérat° ordre intérieur de la section (9)	0,00	0,00	0,00
TOTAL DES RECETTES D'ORDRE		8 802,00	6 802,00	6 802,00
TOTAL DES RECETTES DE FONCTIONNEMENT DE L'EXERCICE (= Total des opérations réelles et d'ordre)		13 121 622,00	12 588 842,00	12 588 842,00

+

RESTES A REALISER N-1 (10)	0,00
----------------------------	------

+

R 002 RESULTAT REPORTE OU ANTICIPE (10)	4 517 275,40
---	--------------

=

TOTAL DES RECETTES DE FONCTIONNEMENT CUMULEES	17 106 117,40
---	---------------

Détail du calcul des ICNE au compte 7622

Montant des ICNE de l'exercice	0,00
Montant des ICNE de l'exercice N-1	0,00
= Différence ICNE N – ICNE N-1	0,00

(1) Détailler les chapitres budgétaires par article conformément au plan de comptes appliqué par la commune ou l'établissement.

(2) Cf. Modalités de vote I-B.

(3) Hors restes à réaliser.

(4) Le vote de l'assemblée porte uniquement sur les propositions nouvelles.

(5) Si la commune ou l'établissement applique le régime des provisions semi-budgétaires.

(6) Cf. définitions du chapitre des opérations d'ordre, *RF 042 = DI 040*.

(7) Aucune prévision budgétaire ne doit figurer aux articles 775 et 776 (cf. chapitre 024 « produit des cessions d'immobilisation »).

(8) Le compte 7815 peut figurer dans le détail du chapitre 042 si la commune ou l'établissement applique le régime des provisions budgétaires.

(9) Chapitre destiné à retracer les opérations particulières telles que les opérations de stocks ou liées à la tenue d'un inventaire permanent simplifié.

(10) Inscrire en cas de reprise des résultats de l'exercice précédent (après vote du compte administratif ou si reprise anticipée des résultats).

III – VOTE DU BUDGET				III
SECTION D'INVESTISSEMENT – DETAIL DES DEPENSES				B1
Chap / art (1)	Libellé (1)	Pour mémoire budget précédent (2)	Propositions nouvelles (3)	Vote (4)
010	Stocks	0,00	0,00	0,00
20	Immobilisations incorporelles (sauf opérations et 204)	556 952,64	513 100,00	513 100,00
2031	Frais d'études	321 104,64	257 700,00	257 700,00
2051	Concessions, droits similaires	35 848,00	55 400,00	55 400,00
2088	Autres immobilisations incorporelles	200 000,00	200 000,00	200 000,00
204	Subventions d'équipement versées (hors opérations)	37 500,00	37 500,00	37 500,00
204111	Subv. Etat : Bien mobilier, matériel	37 500,00	37 500,00	37 500,00
21	Immobilisations corporelles (hors opérations)	3 406 880,35	3 099 399,31	3 099 399,31
2111	Terrains nus	57 930,00	82 431,00	82 431,00
2115	Terrains bâtis	524 794,93	1 310 861,31	1 310 861,31
2116	Cimetières	20 000,00	16 000,00	16 000,00
2128	Autres agencements et aménagements	364 840,00	80 000,00	80 000,00
21311	Hôtel de ville	69 240,14	4 500,00	4 500,00
21312	Bâtiments scolaires	206 451,77	431 900,00	431 900,00
21318	Autres bâtiments publics	925 944,46	241 550,00	241 550,00
2132	Immeubles de rapport	96 222,40	130 000,00	130 000,00
2135	Installations générales, agencements	91 000,00	99 000,00	99 000,00
2145	Construct° sol autrui - Installat° généré.	20 200,00	0,00	0,00
2151	Réseaux de voirie	237 990,50	40 000,00	40 000,00
2152	Installations de voirie	121 050,80	85 000,00	85 000,00
21534	Réseaux d'électrification	230 524,53	195 600,00	195 600,00
21568	Autres matériels, outillages incendie	33 502,18	21 000,00	21 000,00
21578	Autre matériel et outillage de voirie	23 280,00	3 960,00	3 960,00
2158	Autres inst.,matériel,outil. techniques	4 066,80	0,00	0,00
2182	Matériel de transport	104 881,74	25 000,00	25 000,00
2183	Matériel de bureau et informatique	45 762,65	67 517,00	67 517,00
2184	Mobilier	59 807,85	133 100,00	133 100,00
2188	Autres immobilisations corporelles	169 389,60	131 980,00	131 980,00
22	Immobilisations reçues en affectation (hors opérations)	0,00	0,00	0,00
23	Immobilisations en cours (hors opérations)	3 223 952,53	1 362 220,00	1 362 220,00
2313	Constructions	1 713 450,71	0,00	0,00
2315	Installat°, matériel et outillage techni	1 510 501,82	1 362 220,00	1 362 220,00
	Total des dépenses d'équipement	7 225 285,52	5 012 219,31	5 012 219,31
10	Dotations, fonds divers et réserves	0,00	35 304,00	35 304,00
10226	Taxe d'aménagement	0,00	35 304,00	35 304,00
13	Subventions d'investissement	0,00	0,00	0,00
16	Emprunts et dettes assimilées	140 400,00	97 798,68	97 798,68
1641	Emprunts en euros	135 000,00	95 798,68	95 798,68
165	Dépôts et cautionnements reçus	5 400,00	2 000,00	2 000,00
18	Compte de liaison : affectat° (BA,régie)	0,00	0,00	0,00
26	Participat° et créances rattachées	0,00	0,00	0,00
27	Autres immobilisations financières	0,00	0,00	0,00
020	Dépenses imprévues	157 040,00	22 303,00	22 303,00
	Total des dépenses financières	297 440,00	155 405,68	155 405,68
454111	Travaux pour le compte de tiers (6)	1 000,00	1 000,00	1 000,00
	Total des dépenses d'opérations pour compte de tiers	1 000,00	1 000,00	1 000,00
	TOTAL DEPENSES REELLES	7 523 725,52	5 168 624,99	5 168 624,99
040	Opérat° ordre transfert entre sections (7)	8 802,00	6 802,00	6 802,00
	Reprises sur autofinancement antérieur (8)	8 802,00	6 802,00	6 802,00
13918	Autres subventions d'équipement	8 802,00	6 802,00	6 802,00
	Charges transférées (9)	0,00	0,00	0,00
041	Opérations patrimoniales (10)	150 861,12	199 111,76	199 111,76
2312	Agencements et aménagements de terrains	12 000,00	0,00	0,00
2313	Constructions	58 317,69	76 325,00	76 325,00
2315	Installat°, matériel et outillage techni	80 543,43	122 786,76	122 786,76
	TOTAL DEPENSES D'ORDRE	159 663,12	205 913,76	205 913,76
	TOTAL DES DEPENSES D'INVESTISSEMENT DE L'EXERCICE (= Total des dépenses réelles et d'ordre)	7 683 388,64	5 374 538,75	5 374 538,75

+

RESTES A REALISER N-1 (11)	1 726 721,04
----------------------------	--------------

+

D 001 SOLDE D'EXECUTION NEGATIF REPORTE OU ANTICIPE (11)	0,00
--	------

Chap / art (1)	Libellé (1)	Pour mémoire budget précédent (2)	Propositions nouvelles (3)	Vote (4)
				=
TOTAL DES DEPENSES D'INVESTISSEMENT CUMULEES				7 101 259,79

(1) Détailler les chapitres budgétaires par article conformément au plan de comptes appliqué par la commune ou l'établissement.

(2) Cf. Modalités de vote, I-B.

(3) Hors restes à réallouer.

(4) Le vote de l'organe délibérant porte uniquement sur les propositions nouvelles.

(5) Voir état III B 3 pour le détail des opérations d'équipement.

(6) Voir annexe IV A 9 pour le détail des opérations pour compte de tiers.

(7) Cf. définitions du chapitre des opérations d'ordre, *DI 040 = RF 042*.

(8) Les comptes 15, 29, 39, 49 et 59 peuvent figurer dans le détail du chapitre 040 si la commune ou l'établissement applique le régime des provisions budgétaires.

(9) Aucune prévision budgétaire ne doit figurer à l'article 192 (cf. chapitre 024 « produit des cessions d'immobilisation »).

(10) Cf. définitions du chapitre des opérations d'ordre, *DI 041 = RI 041*.

(11) Inscrive en cas de reprise des résultats de l'exercice précédent (après vote du compte administratif ou si reprise anticipée des résultats).

III – VOTE DU BUDGET	III
SECTION D'INVESTISSEMENT – DETAIL DES RECETTES	B2

Chap / art (1)	Libellé (1)	Pour mémoire budget précédent (2)	Propositions nouvelles (3)	Vote (4)
010	Stocks	0,00	0,00	0,00
13	Subventions d'investissement (hors 138)	92 450,00	1 500,00	1 500,00
1318	Autres subventions d'équipement transf.	86 450,00	0,00	0,00
1328	Autres subventions d'équip. non transf.	5 000,00	500,00	500,00
1342	Amendes de police non transférable	1 000,00	1 000,00	1 000,00
16	Emprunts et dettes assimilées (hors 165)	0,00	0,00	0,00
20	Immobilisations incorporelles (sauf 204)	0,00	0,00	0,00
204	Subventions d'équipement versées	0,00	0,00	0,00
21	Immobilisations corporelles	0,00	0,00	0,00
22	Immobilisations reçues en affectation	0,00	0,00	0,00
23	Immobilisations en cours	0,00	0,00	0,00
	Total des recettes d'équipement	92 450,00	1 500,00	1 500,00
10	Dotations, fonds divers et réserves	603 114,79	909 909,32	909 909,32
10222	FCTVA	440 000,00	380 000,00	380 000,00
10226	Taxe d'aménagement	100 000,00	200 000,00	200 000,00
1068	Excédents de fonctionnement capitalisés	63 114,79	329 909,32	329 909,32
138	Autres subvent° invest. non transf.	0,00	0,00	0,00
165	Dépôts et cautionnements reçus	2 000,00	1 200,00	1 200,00
18	Compte de liaison : affectat° (BA,régie)	0,00	0,00	0,00
26	Participat° et créances rattachées	0,00	0,00	0,00
27	Autres immobilisations financières	0,00	0,00	0,00
024	Produits des cessions d'immobilisations	0,00	0,00	0,00
	Total des recettes financières	605 114,79	911 109,32	911 109,32
454222	Travaux pour le compte de tiers (5)	1 000,00	1 000,00	1 000,00
	Total des recettes d'opérations pour compte de tiers	1 000,00	1 000,00	1 000,00
	TOTAL RECETTES REELLES	698 564,79	913 609,32	913 609,32
021	Virement de la sect° de fonctionnement	3 838 836,08	3 650 098,27	3 650 098,27
040	Opérat° ordre transfert entre sections (6) (7) (8)	1 091 534,33	941 628,72	941 628,72
28031	Frais d'études	2 410,00	1 300,00	1 300,00
2804111	Subv. Etat : Bien mobilier, matériel	29 672,23	29 683,81	29 683,81
2804133	Subv. Dpt : Projet infrastructure	331,00	335,07	335,07
28051	Concessions et droits similaires	61 492,09	60 525,40	60 525,40
28121	Plantations d'arbres et d'arbustes	523,94	0,00	0,00
28128	Autres aménagements de terrains	84 245,89	81 772,77	81 772,77
281311	Hôtel de ville	180,04	0,00	0,00
281316	Equipements de cimetière	878,00	878,00	878,00
281318	Autres bâtiments publics	482,00	0,00	0,00
28132	Immeubles de rapport	49 487,71	54 824,65	54 824,65
28135	Installations générales, agencements, ..	372 705,64	272 550,96	272 550,96
28145	Construct° sol autrui - Installat° généré.	30 906,33	28 402,00	28 402,00
28151	Réseaux de voirie	101 664,10	77 581,60	77 581,60
28152	Installations de voirie	72 278,49	74 361,20	74 361,20
281534	Réseaux d'électrification	87 833,37	88 850,07	88 850,07
281568	Autres matériels, outillages incendie	6 628,00	6 632,00	6 632,00
281578	Autre matériel et outillage de voirie	4 059,00	7 036,26	7 036,26
28158	Autres installat°, matériel et outillage	0,00	406,00	406,00
28182	Matériel de transport	53 017,16	42 420,60	42 420,60
28183	Matériel de bureau et informatique	17 483,90	13 783,58	13 783,58
28184	Mobilier	36 261,25	35 336,41	35 336,41
28188	Autres immo. corporelles	78 994,19	64 948,34	64 948,34
	TOTAL DES PRELEVEMENTS PROVENANT DE LA SECTION DE FONCTIONNEMENT	4 930 370,41	4 591 726,99	4 591 726,99
041	Opérations patrimoniales (9)	150 861,12	199 111,76	199 111,76
2031	Frais d'études	150 861,12	199 111,76	199 111,76
	TOTAL RECETTES D'ORDRE	5 081 231,53	4 790 838,75	4 790 838,75
	TOTAL DES RECETTES D'INVESTISSEMENT DE L'EXERCICE (= Total des recettes réelles et d'ordre)	5 779 796,32	5 704 448,07	5 704 448,07

+

RESTES A REALISER N-1 (10)	86 450,00
-----------------------------------	------------------

VILLE - VILLE DE VAUJOURS - BP - 2021

Chap / art (1)	Libellé (1)	Pour mémoire budget précédent (2)	Propositions nouvelles (3)	Vote (4)
				+
	R 001 SOLDE D'EXECUTION POSITIF REPORTE OU ANTICIPE (10)			1 310 361,72
				=
	TOTAL DES RECETTES D'INVESTISSEMENT CUMULEES			7 101 259,79

(1) Détailler les chapitres budgétaires par article conformément au plan de comptes appliqué par la commune ou l'établissement.

(2) Cf. Modalités de vote, I-B.

(3) Hors restes à réaliser.

(4) Le vote de l'organe délibérant porte uniquement sur les propositions nouvelles.

(5) Voir annexe IV-A9 pour le détail des opérations pour compte de tiers.

(6) Cf. définitions du chapitre des opérations d'ordre, RI 040 = DF 042.

(7) Aucune prévision budgétaire ne doit figurer à l'article 192 (cf. chapitre 024 « produit des cessions d'immobilisations »).

(8) Les comptes 15, 29, 39, 49 et 59 peuvent figurer dans le détail du chapitre 040 si la commune ou l'établissement applique le régime des provisions budgétaires.

(9) Cf. définitions du chapitre des opérations d'ordre, DI 041 = RI 041.

(10) Inscrire en cas de reprise des résultats de l'exercice précédent (après vote du compte administratif ou si reprise anticipée des résultats).

III – VOTE DU BUDGET	III
DETAIL DES CHAPITRES D'OPERATION D'EQUIPEMENT	B3

Cet état ne contient pas d'information.

IV – ANNEXES
PRESENTATION CROISEE PAR FONCTION – VUE D'ENSEMBLE (1)

	IV									
	A1									

Libellé	01 Opérations non ventilables	0 Services généraux administrat' publiques	1 Sécurité et salubrité publiques	2 Enseignement - Formation	3 Culture	4 Sport et jeunesse	5 Interventions sociales et santé	6 Famille	7 Logement	8 Aménagt et services urbains, environnement	9 Action économique	TOTAL
DEPENSES												
Dépenses réelles	155 602	624 631	724 780	524 400	42 300	193 570	0	4 690	132 000	2 766 652	0	5 168 625
- Equipements municipaux (2)		589 327	724 780	524 400	42 300	193 570	0	4 690	130 000	2 766 652	0	4 974 719
- Equip. non municipaux (c/204) (3)		0	0	0	0	0	0	0	0	0	0	37 500
- Opérations financières	155 602											155 602
Dépenses d'ordre	205 914											205 914
Total dépenses de l'exercice	361 515	624 631	724 780	524 400	42 300	193 570	0	4 690	132 000	2 766 652	0	5 374 539
RAR N-1 et reports	0	1 254 066	45 414	42 244	3 627	82 106	0	0	0	299 265	0	1 726 721
Total cumulé dépenses d'investissement	361 515	1 878 697	770 194	566 644	45 927	275 676	0	4 690	132 000	3 065 917	0	7 101 260
RECETTES												
Total recettes de l'exercice	5 701 248	0	1 000	0	0	0	0	0	1 200	1 000	0	5 704 448
RAR N-1 et reports	0	0	1 310 362	0	0	0	0	0	0	86 450	0	1 396 812
Total cumulé recettes d'investissement	5 701 248	0	1 311 362	0	0	0	0	0	1 200	87 450	0	7 101 260

FONCTIONNEMENT												
DEPENSES												
Total dépenses de l'exercice	5 940 140	9 041 008	68 265	354 470	81 035	258 280	0	577 620	16 700	758 400	200	17 106 117
RAR N-1 et reports	0	0	0	0	0	0	0	0	0	0	0	0
Total cumulé dépenses de fonctionnement	5 940 140	9 041 008	68 265	354 470	81 035	258 280	0	577 620	16 700	758 400	200	17 106 117
RECETTES												
Total recettes de l'exercice	11 095 242	87 300	0	367 000	32 200	124 000	0	690 000	193 100	0	0	12 588 842
RAR N-1 et reports	0	0	4 517 275	0	0	0	0	0	0	0	0	4 517 275
Total cumulé recettes de fonctionnement	11 095 242	87 300	4 517 275	367 000	32 200	124 000	0	690 000	193 100	0	0	17 106 117

(1) La production de cet état est obligatoire pour les communes de 3 500 habitants et plus, les groupements comprenant au moins une telle commune, leurs établissements et services administratifs hormis les caisses des écoles et les services à activité unique érigés en établissement public ou budget annexe (L. 2312-3, R. 2311-1 et R. 2311-10). Dans les communes de 3 500 habitants et plus, le croisement par fonction est fait à un chiffre (correspondant à la fonction). Dans les communes de 10 000 habitants et plus, le croisement par fonction est fait au niveau le plus détaillé de la nomenclature fonctionnelle (sous-fonction ou rubrique). Les groupements et leurs établissements publics suivent les règles de production et de présentation applicables à la commune membre comptant le plus grand nombre d'habitants (articles L. 5211-36 a1 et R. 5211-14 + L. 5711-1 et R. 5711-2 du CGCT).

(2) Ou biens de la structure intercommunale.

(3) Ou biens ne relevant pas de la structure intercommunale.

IV – ANNEXES
PRESENTATION CROISEE PAR FONCTION – VUE D'ENSEMBLE

IV
A1

Art. (1)	Libellé	01 Opérations non ventilables	0 Services général administrat publiques	1 Sécurité et salubrité publiques	2 Enseignement - Formation	3 Culture	4 Sport et jeunesse	5 Interventions sociales et santé	6 Famille	7 Logement	8 Aménagt et services urbains, environnement	9 Action économique	TOTAL
INVESTISSEMENT													
DEPENSES													
	Total dépenses investissement	361 515	1 878 697	770 194	566 644	45 927	275 676	0	4 690	132 000	3 065 917	0	7 101 260
	Dépenses réelles	155 602	1 878 697	770 194	566 644	45 927	275 676	0	4 690	132 000	3 065 917	0	6 895 346
	010 Stocks	0	0	0	0	0	0	0	0	0	0	0	0
	020 Dépenses imprévues	22 303	0	0	0	0	0	0	0	0	0	0	22 303
	10 Dotations, fonds divers et réserves	0	35 304	0	0	0	0	0	0	0	0	0	35 304
	13 Subventions d'investissement	0	0	0	0	0	0	0	0	0	0	0	0
	16 Emprunts et dettes assimilées	95 799	0	0	0	0	0	0	0	2 000	0	0	97 799
	18 Compte de liaison : affectat° (BA,régie)	0	0	0	0	0	0	0	0	0	0	0	0
	20 Immobilisations incorporelles	0	279 686	7 418	0	0	0	0	0	0	360 955	0	648 058
	204 Subventions d'équipement versées	37 500	0	0	0	0	0	0	0	0	0	0	37 500
	21 Immobilisations corporelles	0	573 036	72 056	566 644	45 927	275 676	0	4 690	130 000	2 048 962	0	3 716 990
	22 Immobilisations reçues en affectation	0	0	0	0	0	0	0	0	0	0	0	0
	23 Immobilisations en cours	0	990 672	690 720	0	0	0	0	0	0	655 000	0	2 336 392
	26 Participat° et créances rattachées	0	0	0	0	0	0	0	0	0	0	0	0
	27 Autres immobilisations financières	0	0	0	0	0	0	0	0	0	0	0	0
	Opérations d'équipement	0	0	0	0	0	0	0	0	0	0	0	0
	Opérations pour compte de tiers	0	0	0	0	0	0	0	0	0	0	0	0
	454111 Travaux pour le compte de tiers	0	0	0	0	0	0	0	0	0	1 000	0	1 000
	Dépenses d'ordre	205 974	0	0	0	0	0	0	0	0	1 000	0	205 974
	040 Opérat° ordre transfert entre sections	6 602	0	0	0	0	0	0	0	0	0	0	6 602
	041 Opérations patrimoniales	199 112	0	0	0	0	0	0	0	0	0	0	199 112

RECETTES													
	Total recettes investissement	5 701 248	0	1 000	0	0	0	0	0	1 200	87 450	0	5 790 898
	Recettes réelles	910 409	0	1 000	0	0	0	0	0	1 200	87 450	0	1 000 059
	010 Stocks	0	0	0	0	0	0	0	0	0	0	0	0
	024 Produits des cessions d'immobilisations	0	0	0	0	0	0	0	0	0	0	0	0
	10 Dotations, fonds divers et réserves	909 909	0	0	0	0	0	0	0	0	0	0	909 909
	13 Subventions d'investissement	500	0	1 000	0	0	0	0	0	0	86 450	0	87 950

VILLE - VILLE DE VAUJOURS - BP - 2021

Art. (1)	Libellé	01 Opérations non ventilables	0 Services généraux administratifs publics	1 Sécurité et salubrité publiques	2 Enseignement - Formation	3 Culture	4 Sport et jeunesse	5 Interventions sociales et santé	6 Famille	7 Logement	8 Aménagt et services urbains, environnement	9 Action économique	TOTAL
16	Emprunts et dettes assimilées	0	0	0	0	0	0	0	0	1 200	0	0	1 200
18	Compte de liaison : affectat* (BA,régie)	0	0	0	0	0	0	0	0	0	0	0	0
20	Immobilisations incorporelles	0	0	0	0	0	0	0	0	0	0	0	0
204	Subventions d'équipement versées	0	0	0	0	0	0	0	0	0	0	0	0
21	Immobilisations corporelles	0	0	0	0	0	0	0	0	0	0	0	0
22	Immobilisations reçues en affectation	0	0	0	0	0	0	0	0	0	0	0	0
23	Immobilisations en cours	0	0	0	0	0	0	0	0	0	0	0	0
26	Participat* et créances rattachées	0	0	0	0	0	0	0	0	0	0	0	0
27	Autres immobilisations financières	0	0	0	0	0	0	0	0	0	0	0	0
Opérations pour compte de tiers		0	0	0	0	0	0	0	0	0	1 000	0	1 000
454222	Travaux pour le compte de tiers	0	0	0	0	0	0	0	0	0	1 000	0	1 000
Recettes d'ordre		4 790 839	0	0	0	0	0	0	0	0	0	0	4 790 839
021	Virement de la sect* de fonctionnement	3 650 098	0	0	0	0	0	0	0	0	0	0	3 650 098
040	Opérat* ordre transfert entre sections	941 629	0	0	0	0	0	0	0	0	0	0	941 629
041	Opérations patrimoniales	199 112	0	0	0	0	0	0	0	0	0	0	199 112

FONCTIONNEMENT

DEPENSES													
		5 940 140	9 041 008	68 265	354 470	81 035	258 280	0	577 620	16 700	768 400	200	17 106 117
Total dépenses de fonctionnement													
Dépenses réelles		1 348 413	9 041 008	68 265	354 470	81 035	258 280	0	577 620	16 700	768 400	200	12 514 390
011	Charges à caractère général	127 450	1 519 411	68 265	339 425	71 035	258 280	0	577 620	16 700	738 400	0	3 716 585
012	Charges de personnel, frais assimilés	0	7 269 332	0	0	0	0	0	0	0	0	0	7 269 332
014	Atténuations de produits	244 500	0	0	0	0	0	0	0	0	0	0	244 500
022	Dépenses imprévues	90 000	0	0	0	0	0	0	0	0	0	0	90 000
65	Autres charges de gestion courante	840 841	248 766	0	2 000	0	0	0	0	0	30 000	0	1 121 607
656	Frais fonctionnement des groupes d'élus	0	0	0	0	0	0	0	0	0	0	0	0
66	Charges financières	38 500	0	0	0	0	0	0	0	0	0	0	38 500
67	Charges exceptionnelles	3 000	3 500	0	13 045	10 000	0	0	0	0	0	200	29 745
68	Dot. aux amortissements et provisions	4 122	0	0	0	0	0	0	0	0	0	0	4 122
Dépenses d'ordre		4 591 727	0	0	0	0	0	0	0	0	0	0	4 591 727
023	Virement à la section d'investissement	3 650 098	0	0	0	0	0	0	0	0	0	0	3 650 098
042	Opérat* ordre transfert entre sections	941 629	0	0	0	0	0	0	0	0	0	0	941 629

VILLE - VILLE DE VAUJOURS - BP - 2021

Art. (1)	Libellé	01 Opérations non ventilables	0 Services généraux administratifs publics	1 Sécurité et salubrité publiques	2 Enseignement - Formation	3 Culture	4 Sport et jeunesse	5 Interventions sociales et santé	6 Famille	7 Logement	8 Aménagement services urbains, environnement	9 Action économique	TOTAL
043	Opérat° ordre intérieur de la section	0	0	0	0	0	0	0	0	0	0	0	0

RECETTES													
Total recettes de fonctionnement		11 095 242	87 300	0	367 000	32 200	124 000	0	690 000	193 100	0	0	12 588 842
Recettes réelles		11 095 242	87 300	0	367 000	32 200	124 000	0	690 000	193 100	0	0	12 588 842
013	Atténuations de charges	0	27 500	0	0	0	0	0	0	0	0	0	27 500
70	Produits des services, du domaine, vente	0	54 300	0	367 000	32 200	124 000	0	190 000	2 600	0	0	770 100
73	Impôts et taxes	9 861 633	0	0	0	0	0	0	0	0	0	0	9 861 633
74	Dotations et participations	1 219 042	0	0	0	0	0	0	500 000	0	0	0	1 719 042
75	Autres produits de gestion courante	0	5 500	0	0	0	0	0	0	190 500	0	0	196 000
76	Produits financiers	5	0	0	0	0	0	0	0	0	0	0	5
77	Produits exceptionnels	7 760	0	0	0	0	0	0	0	0	0	0	7 760
78	Reprise sur amortissements et provisions	0	0	0	0	0	0	0	0	0	0	0	0
Recettes d'ordre		6 802	0	0	0	0	0	0	0	0	0	0	6 802
042	Opérat° ordre transfert entre sections	6 802	0	0	0	0	0	0	0	0	0	0	6 802
043	Opérat° ordre intérieur de la section	0	0	0	0	0	0	0	0	0	0	0	0

(1) Pour le croisement par nature, le détail est fait selon le niveau de vote choisi par l'assemblée délibérante (chapitre, article ou article spécialisé).

IV – ANNEXES

IV

ELEMENTS DU BILAN
PRESENTATION CROISEE PAR FONCTION – DETAIL FONCTIONNEMENT

A1.1

FONCTION 0 – Services généraux des administrations publiques locales

(1)	Libellé	01 Opérations non ventilables	02 Administration générale	03 Justice	04 Coopérat° décentralisée, act° européen.	05 Plan de relance (crise sanitaire)	Total
	DEPENSES (2)						
	Dépenses de l'exercice	5 940 139,99	9 041 008,41	0,00	0,00	0,00	14 981 148,40
011	Charges à caractère général	5 940 139,99	9 041 008,41	0,00	0,00	0,00	14 981 148,40
012	Charges de personnel, frais assimilés	127 450,00	1 519 411,00	0,00	0,00	0,00	1 646 861,00
014	Atténuations de produits	0,00	7 269 331,77	0,00	0,00	0,00	7 269 331,77
022	Dépenses imprévues	244 500,00	0,00	0,00	0,00	0,00	244 500,00
023	Virement à la section d'investissement	90 000,00	0,00	0,00	0,00	0,00	90 000,00
042	Opérat° ordre transfert entre sections	3 650 098,27	0,00	0,00	0,00	0,00	3 650 098,27
043	Opérat° ordre intérieur de la section	941 628,72	0,00	0,00	0,00	0,00	941 628,72
65	Autres charges de gestion courante	840 841,00	248 765,64	0,00	0,00	0,00	1 089 606,64
656	Frais fonctionnement des groupes d'élus	0,00	0,00	0,00	0,00	0,00	0,00
66	Charges financières	38 500,00	0,00	0,00	0,00	0,00	38 500,00
67	Charges exceptionnelles	3 000,00	3 500,00	0,00	0,00	0,00	6 500,00
68	Dot. aux amortissements et provisions	4 122,00	0,00	0,00	0,00	0,00	4 122,00
	Restes à réaliser – reports	0,00	0,00	0,00	0,00	0,00	0,00
	RECETTES (2)						
	Recettes de l'exercice	11 095 242,00	87 300,00	0,00	0,00	0,00	11 182 542,00
013	Atténuations de charges	11 095 242,00	87 300,00	0,00	0,00	0,00	11 182 542,00
042	Opérat° ordre transfert entre sections	0,00	27 500,00	0,00	0,00	0,00	27 500,00
043	Opérat° ordre intérieur de la section	6 802,00	0,00	0,00	0,00	0,00	6 802,00
70	Produits des services, du domaine, vente	0,00	0,00	0,00	0,00	0,00	0,00
73	Impôts et taxes	9 861 633,00	54 300,00	0,00	0,00	0,00	54 300,00
74	Dotations et participations	0,00	0,00	0,00	0,00	0,00	0,00
75	Autres produits de gestion courante	1 219 042,00	0,00	0,00	0,00	0,00	1 219 042,00
76	Produits financiers	0,00	5 500,00	0,00	0,00	0,00	5 500,00
77	Produits exceptionnels	5,00	0,00	0,00	0,00	0,00	5,00
77	Produits exceptionnels	7 760,00	0,00	0,00	0,00	0,00	7 760,00
78	Reprise sur amortissements et provisions	0,00	0,00	0,00	0,00	0,00	0,00
	Restes à réaliser – reports	0,00	0,00	0,00	0,00	0,00	0,00
	SOLDE (2)	5 155 102,01	-8 953 708,41	0,00	0,00	0,00	-3 798 606,40

VILLE - VILLE DE VAUJOURS - BP - 2021

(1)	Libellé	Sous-fonction 02							Sous-fonction 04			
		020 Administrat° générale collectivité	021 Assemblée locale	022 Administration générale de l'état	023 Information, communication, publicité	024 Fêtes et cérémonies	025 Aides aux assoc. (non classées ailleurs)	026 Cimetières et pompes funèbres	041 Subvention globale	048 Autres act° de coopérat° décentralisée		
	DEPENSES (2)											
	Depenses de l'exercice	8 669 737,21	112 271,20	2 400,00	62 600,00	93 750,00	99 050,00	1 200,00	0,00	0,00		
011	Charges à caractère général	8 669 737,21	112 271,20	2 400,00	62 600,00	93 750,00	99 050,00	1 200,00	0,00	0,00		
012	Charges de personnel, frais assimilés	7 269 204,21	127,56	0,00	62 600,00	79 850,00	8 150,00	0,00	0,00	0,00		
014	Atténuations de produits	0,00	0,00	0,00	0,00	0,00	0,00	0,00	0,00	0,00		
022	Dépenses imprévues	0,00	0,00	0,00	0,00	0,00	0,00	0,00	0,00	0,00		
023	Virement à la section d'investissement	0,00	0,00	0,00	0,00	0,00	0,00	0,00	0,00	0,00		
042	Opérat° ordre transfert entre sections	0,00	0,00	0,00	0,00	0,00	0,00	0,00	0,00	0,00		
043	Opérat° ordre intérieur de la section	0,00	0,00	0,00	0,00	0,00	0,00	0,00	0,00	0,00		
65	Autres charges de gestion courante	39 968,00	107 497,64	0,00	0,00	12 300,00	89 000,00	0,00	0,00	0,00		
656	Frais fonctionnement des groupes d'élus	0,00	0,00	0,00	0,00	0,00	0,00	0,00	0,00	0,00		
66	Charges financières	0,00	0,00	0,00	0,00	0,00	0,00	0,00	0,00	0,00		
67	Charges exceptionnelles	0,00	0,00	0,00	0,00	1 600,00	1 900,00	0,00	0,00	0,00		
68	Dot. aux amortissements et provisions	0,00	0,00	0,00	0,00	0,00	0,00	0,00	0,00	0,00		
	Restes à réaliser - reports	0,00	0,00	0,00	0,00	0,00	0,00	0,00	0,00	0,00		
	RECETTES (2)											
	Recettes de l'exercice	71 300,00	0,00	0,00	5 500,00	0,00	2 000,00	8 500,00	0,00	0,00		
013	Atténuations de charges	71 300,00	0,00	0,00	5 500,00	0,00	2 000,00	8 500,00	0,00	0,00		
042	Opérat° ordre transfert entre sections	27 500,00	0,00	0,00	0,00	0,00	0,00	0,00	0,00	0,00		
043	Opérat° ordre intérieur de la section	0,00	0,00	0,00	0,00	0,00	0,00	0,00	0,00	0,00		
70	Produits des services, du domaine, vente	43 800,00	0,00	0,00	0,00	0,00	2 000,00	8 500,00	0,00	0,00		
73	Impôts et taxes	0,00	0,00	0,00	0,00	0,00	0,00	0,00	0,00	0,00		
74	Dotations et participations	0,00	0,00	0,00	0,00	0,00	0,00	0,00	0,00	0,00		
75	Autres produits de gestion courante	0,00	0,00	0,00	5 500,00	0,00	0,00	0,00	0,00	0,00		
76	Produits financiers	0,00	0,00	0,00	0,00	0,00	0,00	0,00	0,00	0,00		
77	Produits exceptionnels	0,00	0,00	0,00	0,00	0,00	0,00	0,00	0,00	0,00		
78	Reprise sur amortissements et provisions	0,00	0,00	0,00	0,00	0,00	0,00	0,00	0,00	0,00		
	Restes à réaliser - reports	0,00	0,00	0,00	0,00	0,00	0,00	0,00	0,00	0,00		
	SOLDE (2)											
		-8 598 437,21	-112 271,20	-2 400,00	-57 100,00	-93 750,00	-97 050,00	7 300,00	0,00	0,00		

VILLE - VILLE DE VAUJOURS - BP - 2021

(1) Pour le croisement par nature, le détail est fait selon le niveau de vote choisi par l'assemblée délibérante (chapitre, article ou article spécialisé).

(2) Le solde correspond à la différence entre les dépenses et les recettes. Les dépenses et les recettes correspondent à la somme des dépenses et des recettes de l'exercice ainsi que des restes à réaliser et des reports (lignes budgétaires 001 et 002). Les lignes reports 001 et 002 apparaissent à la colonne 01-Non ventilables.

VILLE - VILLE DE VAUJOURS - BP - 2021

(1)	Libellé	Sous-fonction 11				114 Autres services de protection civile
		110 Services communs	111 Police nationale	112 Police municipale	113 Pompiers, incendies et secours	
	Dépenses de l'exercice	0,00	0,00	37 065,00	31 200,00	0,00
011	Charges à caractère général	0,00	0,00	37 065,00	31 200,00	0,00
012	Charges de personnel, frais assimilés	0,00	0,00	0,00	0,00	0,00
014	Atténuations de produits	0,00	0,00	0,00	0,00	0,00
022	Dépenses imprévues	0,00	0,00	0,00	0,00	0,00
023	Virement à la section d'investissement	0,00	0,00	0,00	0,00	0,00
042	Opérai° ordre transfert entre sections	0,00	0,00	0,00	0,00	0,00
043	Opérai° ordre intérieur de la section	0,00	0,00	0,00	0,00	0,00
65	Autres charges de gestion courante	0,00	0,00	0,00	0,00	0,00
656	Frais fonctionnement des groupes d'élus	0,00	0,00	0,00	0,00	0,00
66	Charges financières	0,00	0,00	0,00	0,00	0,00
67	Charges exceptionnelles	0,00	0,00	0,00	0,00	0,00
68	Dot. aux amortissements et provisions	0,00	0,00	0,00	0,00	0,00
	Restes à réaliser - reports	0,00	0,00	0,00	0,00	0,00
	RECETTES (2)	0,00	0,00	0,00	0,00	0,00
	Recettes de l'exercice	0,00	0,00	0,00	0,00	0,00
043	Atténuations de charges	0,00	0,00	0,00	0,00	0,00
042	Opérai° ordre transfert entre sections	0,00	0,00	0,00	0,00	0,00
043	Opérai° ordre intérieur de la section	0,00	0,00	0,00	0,00	0,00
70	Produits des services, du domaine, vente	0,00	0,00	0,00	0,00	0,00
73	Impôts et taxes	0,00	0,00	0,00	0,00	0,00
74	Dotations et participations	0,00	0,00	0,00	0,00	0,00
75	Autres produits de gestion courante	0,00	0,00	0,00	0,00	0,00
76	Produits financiers	0,00	0,00	0,00	0,00	0,00
77	Produits exceptionnels	0,00	0,00	0,00	0,00	0,00
78	Reprise sur amortissements et provisions	0,00	0,00	0,00	0,00	0,00
	Restes à réaliser - reports	0,00	0,00	0,00	0,00	0,00
	SOLDE (2)	0,00	0,00	-37 065,00	-31 200,00	0,00

(1) Pour le croisement par nature, le détail est fait selon le niveau de vote choisi par l'assemblée délibérante (chapitre, article ou article spécialisé).

(2) Le solde correspond à la différence entre les recettes et les dépenses. Les dépenses et les recettes correspondent à la somme des dépenses et des recettes de l'exercice ainsi que des restes à réaliser et des reports (lignes budgétaires 001 et 002). Les lignes reports 001 et 002 apparaissent à la colonne 01-Non ventilables.

IV – ANNEXES

ELEMENTS DU BILAN
PRESENTATION CROISEE PAR FONCTION – DETAIL FONCTIONNEMENT

IV

A1.1

FONCTION 2 – Enseignement - Formation

(1)	Libellé	20 Services communs	21 Enseignement du premier degré	22 Enseignement du deuxième degré	23 Enseignement supérieur	24 Formation continue	25 Services annexes de l'enseignement	26 Plan de relance (crise sanitaire)	Total
	DEPENSES (2)								
	Dépenses de l'exercice	0,00	64 470,00	0,00	0,00	0,00	290 000,00	0,00	354 470,00
011	Charges à caractère général	0,00	64 470,00	0,00	0,00	0,00	290 000,00	0,00	354 470,00
012	Charges de personnel, frais assimilés	0,00	49 425,00	0,00	0,00	0,00	290 000,00	0,00	339 425,00
014	Atténuations de produits	0,00	0,00	0,00	0,00	0,00	0,00	0,00	0,00
022	Dépenses Imprévues	0,00	0,00	0,00	0,00	0,00	0,00	0,00	0,00
023	Virement à la section d'investissement	0,00	0,00	0,00	0,00	0,00	0,00	0,00	0,00
042	Opérat° ordre transfert entre sections	0,00	0,00	0,00	0,00	0,00	0,00	0,00	0,00
043	Opérat° ordre intérieur de la section	0,00	0,00	0,00	0,00	0,00	0,00	0,00	0,00
65	Autres charges de gestion courante	0,00	2 000,00	0,00	0,00	0,00	0,00	0,00	2 000,00
656	Frais fonctionnement des groupes d'élus	0,00	0,00	0,00	0,00	0,00	0,00	0,00	0,00
66	Charges financières	0,00	0,00	0,00	0,00	0,00	0,00	0,00	0,00
67	Charges exceptionnelles	0,00	13 045,00	0,00	0,00	0,00	0,00	0,00	13 045,00
68	Dot. aux amortissements et provisions	0,00	0,00	0,00	0,00	0,00	0,00	0,00	0,00
	Restes à réaliser – reports	0,00	0,00	0,00	0,00	0,00	0,00	0,00	0,00
	RECETTES (2)								
	Recettes de l'exercice	0,00	0,00	0,00	0,00	0,00	367 000,00	0,00	367 000,00
013	Atténuations de charges	0,00	0,00	0,00	0,00	0,00	367 000,00	0,00	367 000,00
042	Opérat° ordre transfert entre sections	0,00	0,00	0,00	0,00	0,00	0,00	0,00	0,00
043	Opérat° ordre intérieur de la section	0,00	0,00	0,00	0,00	0,00	0,00	0,00	0,00
70	Produits des services, du domaine, vente	0,00	0,00	0,00	0,00	0,00	367 000,00	0,00	367 000,00
73	Impôts et taxes	0,00	0,00	0,00	0,00	0,00	0,00	0,00	0,00
74	Dotations et participations	0,00	0,00	0,00	0,00	0,00	0,00	0,00	0,00
75	Autres produits de gestion courante	0,00	0,00	0,00	0,00	0,00	0,00	0,00	0,00

(1)	Libellé	20 Services communs	21 Enseignement du premier degré	22 Enseignement du deuxième degré	23 Enseignement supérieur	24 Formation continue	25 Services annexes de l'enseignement	26 Plan de relance (crise sanitaire)	Total
76	Produits financiers	0,00	0,00	0,00	0,00	0,00	0,00	0,00	0,00
77	Produits exceptionnels	0,00	0,00	0,00	0,00	0,00	0,00	0,00	0,00
78	Reprise sur amortissements et provisions	0,00	0,00	0,00	0,00	0,00	0,00	0,00	0,00
	Restes à réaliser - reports	0,00	0,00	0,00	0,00	0,00	0,00	0,00	0,00
	SOLDE (2)	0,00	-64 470,00	0,00	0,00	0,00	77 000,00	0,00	12 530,00

(1)	Libellé	Sous-fonction 21					Sous-fonction 25						
		211 Ecoles maternelles	212 Ecoles primaires	213 Classes regroupées	251 Hébergement et restauration scolaire	252 Transports scolaires	253 Sport scolaire	254 Médecine scolaire	255 Classes de découverte et autres services				
	DEPENSES (2)												
	Dépenses de l'exercice	22 700,00	41 770,00	0,00	290 000,00	0,00	0,00	0,00	0,00	0,00	0,00	0,00	0,00
011	Charges à caractère général	22 700,00	41 770,00	0,00	290 000,00	0,00	0,00	0,00	0,00	0,00	0,00	0,00	0,00
012	Charges de personnel, frais assimilés	20 700,00	28 725,00	0,00	290 000,00	0,00	0,00	0,00	0,00	0,00	0,00	0,00	0,00
014	Atténuations de produits	0,00	0,00	0,00	0,00	0,00	0,00	0,00	0,00	0,00	0,00	0,00	0,00
022	Dépenses imprévues	0,00	0,00	0,00	0,00	0,00	0,00	0,00	0,00	0,00	0,00	0,00	0,00
023	Virement à la section d'investissement	0,00	0,00	0,00	0,00	0,00	0,00	0,00	0,00	0,00	0,00	0,00	0,00
042	Opérat° ordre transfert entre sections	0,00	0,00	0,00	0,00	0,00	0,00	0,00	0,00	0,00	0,00	0,00	0,00
043	Opérat° ordre Intérieur de la section	0,00	0,00	0,00	0,00	0,00	0,00	0,00	0,00	0,00	0,00	0,00	0,00
65	Autres charges de gestion courante	2 000,00	0,00	0,00	0,00	0,00	0,00	0,00	0,00	0,00	0,00	0,00	0,00
656	Frais fonctionnement des groupes d'élus	0,00	0,00	0,00	0,00	0,00	0,00	0,00	0,00	0,00	0,00	0,00	0,00
66	Charges financières	0,00	0,00	0,00	0,00	0,00	0,00	0,00	0,00	0,00	0,00	0,00	0,00
67	Charges exceptionnelles	0,00	13 045,00	0,00	0,00	0,00	0,00	0,00	0,00	0,00	0,00	0,00	0,00
68	Dot. aux amortissements et provisions	0,00	0,00	0,00	0,00	0,00	0,00	0,00	0,00	0,00	0,00	0,00	0,00
	Restes à réaliser - reports	0,00	0,00	0,00	0,00	0,00	0,00	0,00	0,00	0,00	0,00	0,00	0,00
	RECETTES (2)												
	Recettes de l'exercice	0,00	0,00	0,00	367 000,00	0,00	0,00	0,00	0,00	0,00	0,00	0,00	0,00
013	Atténuations de charges	0,00	0,00	0,00	0,00	0,00	0,00	0,00	0,00	0,00	0,00	0,00	0,00
042	Opérat° ordre transfert entre sections	0,00	0,00	0,00	0,00	0,00	0,00	0,00	0,00	0,00	0,00	0,00	0,00
043	Opérat° ordre Intérieur de la section	0,00	0,00	0,00	0,00	0,00	0,00	0,00	0,00	0,00	0,00	0,00	0,00
70	Produits des services, du domaine, vente	0,00	0,00	0,00	367 000,00	0,00	0,00	0,00	0,00	0,00	0,00	0,00	0,00
73	Impôts et taxes	0,00	0,00	0,00	0,00	0,00	0,00	0,00	0,00	0,00	0,00	0,00	0,00
74	Dotations et participations	0,00	0,00	0,00	0,00	0,00	0,00	0,00	0,00	0,00	0,00	0,00	0,00
75	Autres produits de gestion courante	0,00	0,00	0,00	0,00	0,00	0,00	0,00	0,00	0,00	0,00	0,00	0,00
76	Produits financiers	0,00	0,00	0,00	0,00	0,00	0,00	0,00	0,00	0,00	0,00	0,00	0,00
77	Produits exceptionnels	0,00	0,00	0,00	0,00	0,00	0,00	0,00	0,00	0,00	0,00	0,00	0,00
78	Reprise sur amortissements et provisions	0,00	0,00	0,00	0,00	0,00	0,00	0,00	0,00	0,00	0,00	0,00	0,00
	Restes à réaliser - reports	0,00	0,00	0,00	0,00	0,00	0,00	0,00	0,00	0,00	0,00	0,00	0,00
	SOLDE (2)	-22 700,00	-41 770,00	0,00	77 000,00	0,00	0,00	0,00	0,00	0,00	0,00	0,00	0,00

(1) Pour le croisement par nature, le détail est fait selon le niveau de vote choisi par l'assemblée délibérante (chapitre, article ou article spécialisé).

VILLE - VILLE DE VAUJOURS - BP - 2021

(2) Le solde correspond à la différence entre les recettes et les dépenses. Les dépenses et les recettes correspondent à la somme des dépenses et des recettes de l'exercice ainsi que des restes à réaliser et des reports (lignes budgétaires 001 et 002). Les lignes reports 001 et 002 apparaissent à la colonne 01-Non ventilables.

IV – ANNEXES	IV
ELEMENTS DU BILAN	
PRESENTATION CROISEE PAR FONCTION – DETAIL FONCTIONNEMENT	
	A1.1

FONCTION 3 – Culture

(1)	Libellé	30 Services communs	31 Expression artistique	32 Conservation et diffusion des patrimoines	33 Action culturelle	34 Plan de relance (crise sanitaire)	Total
	DEPENSES (2)						
	Dépenses de l'exercice	0,00	3 400,00	40 131,50	37 503,00	0,00	81 034,50
011	Charges à caractère général	0,00	3 400,00	40 131,50	37 503,00	0,00	81 034,50
012	Charges de personnel, frais assimilés	0,00	3 400,00	40 131,50	27 503,00	0,00	71 034,50
014	Atténuations de produits	0,00	0,00	0,00	0,00	0,00	0,00
022	Dépenses imprévues	0,00	0,00	0,00	0,00	0,00	0,00
023	Virement à la section d'investissement	0,00	0,00	0,00	0,00	0,00	0,00
042	Opérat° ordre transfert entre sections	0,00	0,00	0,00	0,00	0,00	0,00
043	Opérat° ordre intérieur de la section	0,00	0,00	0,00	0,00	0,00	0,00
65	Autres charges de gestion courante	0,00	0,00	0,00	0,00	0,00	0,00
656	Frais fonctionnement des groupes d'élus	0,00	0,00	0,00	0,00	0,00	0,00
66	Charges financières	0,00	0,00	0,00	0,00	0,00	0,00
67	Charges exceptionnelles	0,00	0,00	0,00	10 000,00	0,00	10 000,00
68	Dot. aux amortissements et provisions	0,00	0,00	0,00	0,00	0,00	0,00
	Restes à réaliser – reports	0,00	0,00	0,00	0,00	0,00	0,00
	RECETTES (2)						
	Recettes de l'exercice	0,00	32 000,00	200,00	0,00	0,00	32 200,00
013	Atténuations de charges	0,00	32 000,00	200,00	0,00	0,00	32 200,00
042	Opérat° ordre transfert entre sections	0,00	0,00	0,00	0,00	0,00	0,00
043	Opérat° ordre intérieur de la section	0,00	0,00	0,00	0,00	0,00	0,00
70	Produits des services, du domaine, vente	0,00	32 000,00	200,00	0,00	0,00	32 200,00
73	Impôts et taxes	0,00	0,00	0,00	0,00	0,00	0,00
74	Dotations et participations	0,00	0,00	0,00	0,00	0,00	0,00
75	Autres produits de gestion courante	0,00	0,00	0,00	0,00	0,00	0,00
76	Produits financiers	0,00	0,00	0,00	0,00	0,00	0,00
77	Produits exceptionnels	0,00	0,00	0,00	0,00	0,00	0,00
78	Reprise sur amortissements et provisions	0,00	0,00	0,00	0,00	0,00	0,00
	Restes à réaliser – reports	0,00	0,00	-39 931,50	0,00	0,00	0,00
	SOLDE (2)	0,00	28 600,00	-39 931,50	-37 503,00	0,00	-48 834,50

VILLE - VILLE DE VAUJOURS - BP - 2021

(1)	Libellé	Sous-fonction 31					Sous-fonction 32					
		311 Expression musicale, lyrique et choré.	312 Arts plastiques, activités artistiques	313 Théâtres	314 Chémas et autres salles de spectacles	321 Bibliothèques et médiathèques	322 Musées	323 Archives	324 Entretien du patrimoine culturel			
	DEPENSES (2)											
	Dépenses de l'exercice	3 400,00	0,00	0,00	0,00	40 131,50	0,00	0,00	0,00	0,00	0,00	0,00
011	Charges à caractère général	3 400,00	0,00	0,00	0,00	40 131,50	0,00	0,00	0,00	0,00	0,00	0,00
012	Charges de personnel, frais assimilés	0,00	0,00	0,00	0,00	0,00	0,00	0,00	0,00	0,00	0,00	0,00
014	Atténuations de produits	0,00	0,00	0,00	0,00	0,00	0,00	0,00	0,00	0,00	0,00	0,00
022	Dépenses imprévues	0,00	0,00	0,00	0,00	0,00	0,00	0,00	0,00	0,00	0,00	0,00
023	Virement à la section d'investissement	0,00	0,00	0,00	0,00	0,00	0,00	0,00	0,00	0,00	0,00	0,00
042	Opéra ⁿ ordre transfert entre sections	0,00	0,00	0,00	0,00	0,00	0,00	0,00	0,00	0,00	0,00	0,00
043	Opéra ⁿ ordre intérieur de la section	0,00	0,00	0,00	0,00	0,00	0,00	0,00	0,00	0,00	0,00	0,00
65	Autres charges de gestion courante	0,00	0,00	0,00	0,00	0,00	0,00	0,00	0,00	0,00	0,00	0,00
656	Frais fonctionnement des groupes d'élus	0,00	0,00	0,00	0,00	0,00	0,00	0,00	0,00	0,00	0,00	0,00
66	Charges financières	0,00	0,00	0,00	0,00	0,00	0,00	0,00	0,00	0,00	0,00	0,00
67	Charges exceptionnelles	0,00	0,00	0,00	0,00	0,00	0,00	0,00	0,00	0,00	0,00	0,00
68	Dot. aux amortissements et provisions	0,00	0,00	0,00	0,00	0,00	0,00	0,00	0,00	0,00	0,00	0,00
	Restes à réaliser – reports	0,00	0,00	0,00	0,00	0,00	0,00	0,00	0,00	0,00	0,00	0,00
	RECETTES (2)											
	Recettes de l'exercice	32 000,00	0,00	0,00	0,00	200,00	0,00	0,00	0,00	0,00	0,00	0,00
	Atténuations de charges	32 000,00	0,00	0,00	0,00	200,00	0,00	0,00	0,00	0,00	0,00	0,00
013	Atténuations de charges	0,00	0,00	0,00	0,00	0,00	0,00	0,00	0,00	0,00	0,00	0,00
042	Opéra ⁿ ordre transfert entre sections	0,00	0,00	0,00	0,00	0,00	0,00	0,00	0,00	0,00	0,00	0,00
043	Opéra ⁿ ordre intérieur de la section	0,00	0,00	0,00	0,00	0,00	0,00	0,00	0,00	0,00	0,00	0,00
70	Produits des services, du domaine, vente	32 000,00	0,00	0,00	0,00	200,00	0,00	0,00	0,00	0,00	0,00	0,00
73	Impôts et taxes	0,00	0,00	0,00	0,00	0,00	0,00	0,00	0,00	0,00	0,00	0,00
74	Dotations et participations	0,00	0,00	0,00	0,00	0,00	0,00	0,00	0,00	0,00	0,00	0,00
75	Autres produits de gestion courante	0,00	0,00	0,00	0,00	0,00	0,00	0,00	0,00	0,00	0,00	0,00
76	Produits financiers	0,00	0,00	0,00	0,00	0,00	0,00	0,00	0,00	0,00	0,00	0,00
77	Produits exceptionnels	0,00	0,00	0,00	0,00	0,00	0,00	0,00	0,00	0,00	0,00	0,00
78	Reprise sur amortissements et provisions	0,00	0,00	0,00	0,00	0,00	0,00	0,00	0,00	0,00	0,00	0,00
	Restes à réaliser – reports	0,00	0,00	0,00	0,00	0,00	0,00	0,00	0,00	0,00	0,00	0,00
	SOLDE (2)	28 600,00	0,00	0,00	0,00	-39 931,50	0,00	0,00	0,00	0,00	0,00	0,00

(1) Pour le croisement par nature, le détail est fait selon le niveau de vote choisi par l'assemblée délibérante (chapitre, article ou article spécialisé).

(2) Le solde correspond à la différence entre les recettes et les dépenses. Les dépenses et les recettes correspondent à la somme des dépenses et des recettes correspondantes à la somme des dépenses et des recettes correspondantes (lignes budgétaires 001 et 002). Les lignes reports 001 et 002 apparaissent à la colonne 01-Non ventilables.

IV – ANNEXES	IV
ELEMENTS DU BILAN	
PRESENTATION CROISEE PAR FONCTION – DETAIL FONCTIONNEMENT	
	A1.1

FONCTION 4 – Sport et jeunesse

(1)	Libellé	40 Services communs	41 Sports	42 Jeunesse	43 Plan de relance (crise sanitaire)	Total
	DEPENSES (2)			208 040,00	0,00	258 280,00
	Dépenses de l'exercice	0,00	50 240,00	208 040,00	0,00	258 280,00
011	Charges à caractère général	0,00	50 240,00	208 040,00	0,00	258 280,00
012	Charges de personnel, frais assimilés	0,00	0,00	0,00	0,00	0,00
014	Atténuations de produits	0,00	0,00	0,00	0,00	0,00
022	Dépenses imprévues	0,00	0,00	0,00	0,00	0,00
023	Virement à la section d'investissement	0,00	0,00	0,00	0,00	0,00
042	Opérat° ordre transfert entre sections	0,00	0,00	0,00	0,00	0,00
043	Opérat° ordre intérieur de la section	0,00	0,00	0,00	0,00	0,00
65	Autres charges de gestion courante	0,00	0,00	0,00	0,00	0,00
656	Frais fonctionnement des groupes d'élus	0,00	0,00	0,00	0,00	0,00
66	Charges financières	0,00	0,00	0,00	0,00	0,00
67	Charges exceptionnelles	0,00	0,00	0,00	0,00	0,00
68	Dot. aux amortissements et provisions	0,00	0,00	0,00	0,00	0,00
	Restes à réaliser – reports	0,00	0,00	0,00	0,00	0,00
	RECETTES (2)			84 000,00	0,00	124 000,00
	Recettes de l'exercice	0,00	40 000,00	84 000,00	0,00	124 000,00
013	Atténuations de charges	0,00	0,00	0,00	0,00	0,00
042	Opérat° ordre transfert entre sections	0,00	0,00	0,00	0,00	0,00
043	Opérat° ordre intérieur de la section	0,00	0,00	0,00	0,00	0,00
70	Produits des services, du domaine, vente	0,00	40 000,00	84 000,00	0,00	124 000,00
73	Impôts et taxes	0,00	0,00	0,00	0,00	0,00
74	Dotations et participations	0,00	0,00	0,00	0,00	0,00
75	Autres produits de gestion courante	0,00	0,00	0,00	0,00	0,00
76	Produits financiers	0,00	0,00	0,00	0,00	0,00
77	Produits exceptionnels	0,00	0,00	0,00	0,00	0,00
78	Reprise sur amortissements et provisions	0,00	0,00	0,00	0,00	0,00
	Restes à réaliser – reports	0,00	0,00	0,00	0,00	0,00
	SOLDE (2)			-10 240,00	0,00	-134 280,00

(1)	Libellé	Sous-fonction 41					Sous-fonction 42			
		411 Salles de sport, gymnases	412 Stades	413 Piscines	414 Autres équipements sportifs ou de loisir	415 Manifestations sportives	421 Centres de loisirs	422 Autres activités pour les jeunes	423 Colonies de vacances	
	DEPENSES (2)									
	Dépenses de l'exercice									
011	Charges à caractère général	0,00	35 000,00	15 240,00	0,00	0,00	98 320,00	109 720,00	0,00	
012	Charges de personnel, frais assimilés	0,00	35 000,00	15 240,00	0,00	0,00	98 320,00	109 720,00	0,00	
014	Atténuations de produits	0,00	0,00	0,00	0,00	0,00	0,00	0,00	0,00	
022	Dépenses imprévues	0,00	0,00	0,00	0,00	0,00	0,00	0,00	0,00	
023	Virement à la section d'investissement	0,00	0,00	0,00	0,00	0,00	0,00	0,00	0,00	
042	Opérat° ordre transfert entre sections	0,00	0,00	0,00	0,00	0,00	0,00	0,00	0,00	
043	Opérat° ordre intérieur de la section	0,00	0,00	0,00	0,00	0,00	0,00	0,00	0,00	
65	Autres charges de gestion courante	0,00	0,00	0,00	0,00	0,00	0,00	0,00	0,00	
656	Frais fonctionnement des groupes d'élus	0,00	0,00	0,00	0,00	0,00	0,00	0,00	0,00	
66	Charges financières	0,00	0,00	0,00	0,00	0,00	0,00	0,00	0,00	
67	Charges exceptionnelles	0,00	0,00	0,00	0,00	0,00	0,00	0,00	0,00	
68	Dot. aux amortissements et provisions	0,00	0,00	0,00	0,00	0,00	0,00	0,00	0,00	
	Restes à réaliser – reports	0,00	0,00	0,00	0,00	0,00	0,00	0,00	0,00	
	RECETTES (2)									
	Recettes de l'exercice									
013	Atténuations de charges	0,00	0,00	0,00	0,00	0,00	0,00	0,00	0,00	
042	Opérat° ordre transfert entre sections	0,00	0,00	0,00	0,00	0,00	0,00	0,00	0,00	
043	Opérat° ordre intérieur de la section	0,00	0,00	0,00	0,00	0,00	0,00	0,00	0,00	
70	Produits des services, du domaine, vente	40 000,00	0,00	0,00	0,00	0,00	80 000,00	4 000,00	0,00	
73	Impôts et taxes	40 000,00	0,00	0,00	0,00	0,00	80 000,00	4 000,00	0,00	
74	Dotations et participations	0,00	0,00	0,00	0,00	0,00	0,00	0,00	0,00	
75	Autres produits de gestion courante	0,00	0,00	0,00	0,00	0,00	0,00	0,00	0,00	
76	Produits financiers	0,00	0,00	0,00	0,00	0,00	0,00	0,00	0,00	
77	Produits exceptionnels	0,00	0,00	0,00	0,00	0,00	0,00	0,00	0,00	
78	Reprise sur amortissements et provisions	0,00	0,00	0,00	0,00	0,00	0,00	0,00	0,00	
	Restes à réaliser – reports	0,00	0,00	0,00	0,00	0,00	0,00	0,00	0,00	
	SOLDE (2)	40 000,00	-35 000,00	-15 240,00	0,00	0,00	-18 320,00	-105 720,00	0,00	

(1) Pour le croisement par nature, le détail est fait selon le niveau de vote choisi par l'assemblée délibérante (chapitre, article ou article spécialisé).

(2) Le solde correspond à la différence entre les recettes et les dépenses. Les dépenses et les recettes correspondant à la somme des dépenses et des recettes de l'exercice ainsi que des restes à réaliser et des reports (lignes budgétaires 001 et 002). Les lignes reports 001 et 002 apparaissent à la colonne 01-Non ventilables.

IV – ANNEXES

IV

ELEMENTS DU BILAN
PRESENTATION CROISEE PAR FONCTION – DETAIL FONCTIONNEMENT

A1.1

FONCTION 5 – Interventions sociales et santé

(1)	Libellé	51 Santé	52 Interventions sociales	53 Plan de relance (crise sanitaire)	Total
	DEPENSES (2)				
	Dépenses de l'exercice	0,00	0,00	0,00	0,00
011	Charges à caractère général	0,00	0,00	0,00	0,00
012	Charges de personnel, frais assimilés	0,00	0,00	0,00	0,00
014	Atténuations de produits	0,00	0,00	0,00	0,00
022	Dépenses imprévues	0,00	0,00	0,00	0,00
023	Virement à la section d'investissement	0,00	0,00	0,00	0,00
042	Opérat° ordre transfert entre sections	0,00	0,00	0,00	0,00
043	Opérat° ordre Intérieur de la section	0,00	0,00	0,00	0,00
65	Autres charges de gestion courante	0,00	0,00	0,00	0,00
656	Frais fonctionnement des groupes d'élus	0,00	0,00	0,00	0,00
66	Charges financières	0,00	0,00	0,00	0,00
67	Charges exceptionnelles	0,00	0,00	0,00	0,00
68	Dot. aux amortissements et provisions	0,00	0,00	0,00	0,00
	Restes à réaliser – reports	0,00	0,00	0,00	0,00
	RECETTES (2)				
	Recettes de l'exercice	0,00	0,00	0,00	0,00
	Atténuations de charges	0,00	0,00	0,00	0,00
013	Opérat° ordre transfert entre sections	0,00	0,00	0,00	0,00
042	Opérat° ordre Intérieur de la section	0,00	0,00	0,00	0,00
043	Produits des services, du domaine, vente	0,00	0,00	0,00	0,00
70	Impôts et taxes	0,00	0,00	0,00	0,00
73	Dotations et participations	0,00	0,00	0,00	0,00
74	Autres produits de gestion courante	0,00	0,00	0,00	0,00
75	Produits financiers	0,00	0,00	0,00	0,00
76	Produits exceptionnels	0,00	0,00	0,00	0,00
77	Reprise sur amortissements et provisions	0,00	0,00	0,00	0,00
78	Restes à réaliser – reports	0,00	0,00	0,00	0,00
	SOLDE (2)	0,00	0,00	0,00	0,00

VILLE - VILLE DE VAUJOURS - BP - 2021

(1)	Libellé	Sous-fonction 51			Sous-fonction 52				
		510 Services communs	511 Dispensaires, autres établissements sanitaires	512 Actions de prévention sanitaire	520 Services communs	521 Services à caractère social handicapés	522 Act ^e pour l'enfance et l'adolescence	523 Act ^e pour personnes en difficulté	524 Autres services
	DEPENSES (2)								
	Dépenses de l'exercice	0,00	0,00	0,00	0,00	0,00	0,00	0,00	0,00
011	Charges à caractère général	0,00	0,00	0,00	0,00	0,00	0,00	0,00	0,00
012	Charges de personnel, frais assimilés	0,00	0,00	0,00	0,00	0,00	0,00	0,00	0,00
014	Atténuations de produits	0,00	0,00	0,00	0,00	0,00	0,00	0,00	0,00
022	Dépenses imprévues	0,00	0,00	0,00	0,00	0,00	0,00	0,00	0,00
023	Virement à la section d'investissement	0,00	0,00	0,00	0,00	0,00	0,00	0,00	0,00
042	Opéraf ^e ordre transfert entre sections	0,00	0,00	0,00	0,00	0,00	0,00	0,00	0,00
043	Opéraf ^e ordre intérieur de la section	0,00	0,00	0,00	0,00	0,00	0,00	0,00	0,00
65	Autres charges de gestion courante	0,00	0,00	0,00	0,00	0,00	0,00	0,00	0,00
656	Frais fonctionnement des groupes d'élus	0,00	0,00	0,00	0,00	0,00	0,00	0,00	0,00
66	Charges financières	0,00	0,00	0,00	0,00	0,00	0,00	0,00	0,00
67	Charges exceptionnelles	0,00	0,00	0,00	0,00	0,00	0,00	0,00	0,00
68	Dot. aux amortissements et provisions	0,00	0,00	0,00	0,00	0,00	0,00	0,00	0,00
	Restes à réaliser - reports	0,00	0,00	0,00	0,00	0,00	0,00	0,00	0,00
	RECETTES (2)								
	Recettes de l'exercice	0,00	0,00	0,00	0,00	0,00	0,00	0,00	0,00
013	Atténuations de charges	0,00	0,00	0,00	0,00	0,00	0,00	0,00	0,00
042	Opéraf ^e ordre transfert entre sections	0,00	0,00	0,00	0,00	0,00	0,00	0,00	0,00
043	Opéraf ^e ordre intérieur de la section	0,00	0,00	0,00	0,00	0,00	0,00	0,00	0,00
70	Produits des services, du domaine, vente	0,00	0,00	0,00	0,00	0,00	0,00	0,00	0,00
73	Impôts et taxes	0,00	0,00	0,00	0,00	0,00	0,00	0,00	0,00
74	Dotations et participations	0,00	0,00	0,00	0,00	0,00	0,00	0,00	0,00
75	Autres produits de gestion courante	0,00	0,00	0,00	0,00	0,00	0,00	0,00	0,00
76	Produits financiers	0,00	0,00	0,00	0,00	0,00	0,00	0,00	0,00
77	Produits exceptionnels	0,00	0,00	0,00	0,00	0,00	0,00	0,00	0,00
78	Reprise sur amortissements et provisions	0,00	0,00	0,00	0,00	0,00	0,00	0,00	0,00
	Restes à réaliser - reports	0,00	0,00	0,00	0,00	0,00	0,00	0,00	0,00
	SOLDE (2)								
		0,00	0,00	0,00	0,00	0,00	0,00	0,00	0,00

(1) Pour le croisement par nature, le détail est fait selon le niveau de vote choisi par l'assemblée délibérante (chapitre, article ou article spécialisé).

(2) Le solde correspond à la différence entre les recettes et les dépenses. Les dépenses et les recettes correspondent à la somme des dépenses et des recettes de l'exercice ainsi que des restes à réaliser et des reports (lignes budgétaires 001 et 002). Les lignes reports 001 et 002 apparaissent à la colonne 01-Non ventilables.

IV – ANNEXES

IV

ELEMENTS DU BILAN
PRESENTATION CROISEE PAR FONCTION – DETAIL FONCTIONNEMENT

A1.1

FONCTION 6 – Famille

(1)	Libellé	60 Services communs	61 Services en faveur des personnes âgées	62 Actions en faveur de la maternité	63 Aides à la famille	64 Crèches et garderies	65 Plan de relance (crise sanitaire)	Total
	DEPENSES (2)							
	Dépenses de l'exercice	0,00	0,00	0,00	0,00	577 620,00	0,00	577 620,00
011	Charges à caractère général	0,00	0,00	0,00	0,00	577 620,00	0,00	577 620,00
012	Charges de personnel, frais assimilés	0,00	0,00	0,00	0,00	0,00	0,00	0,00
014	Atténuations de produits	0,00	0,00	0,00	0,00	0,00	0,00	0,00
022	Dépenses imprévues	0,00	0,00	0,00	0,00	0,00	0,00	0,00
023	<i>Virement à la section d'investissement</i>	0,00	0,00	0,00	0,00	0,00	0,00	0,00
042	<i>Opérat° ordre transfert entre sections</i>	0,00	0,00	0,00	0,00	0,00	0,00	0,00
043	<i>Opérat° ordre intérieur de la section</i>	0,00	0,00	0,00	0,00	0,00	0,00	0,00
65	Autres charges de gestion courante	0,00	0,00	0,00	0,00	0,00	0,00	0,00
656	Frais fonctionnement des groupes d'élus	0,00	0,00	0,00	0,00	0,00	0,00	0,00
66	Charges financières	0,00	0,00	0,00	0,00	0,00	0,00	0,00
67	Charges exceptionnelles	0,00	0,00	0,00	0,00	0,00	0,00	0,00
68	Dot. aux amortissements et provisions	0,00	0,00	0,00	0,00	0,00	0,00	0,00
	Restes à réaliser – reports	0,00	0,00	0,00	0,00	0,00	0,00	0,00
	RECETTES (2)							
	Recettes de l'exercice	0,00	0,00	0,00	0,00	690 000,00	0,00	690 000,00
013	Atténuations de charges	0,00	0,00	0,00	0,00	0,00	0,00	0,00
042	<i>Opérat° ordre transfert entre sections</i>	0,00	0,00	0,00	0,00	0,00	0,00	0,00
043	<i>Opérat° ordre intérieur de la section</i>	0,00	0,00	0,00	0,00	0,00	0,00	0,00
70	Produits des services, du domaine, vente	0,00	0,00	0,00	0,00	190 000,00	0,00	190 000,00
73	Impôts et taxes	0,00	0,00	0,00	0,00	0,00	0,00	0,00
74	Dotations et participations	0,00	0,00	0,00	0,00	500 000,00	0,00	500 000,00
75	Autres produits de gestion courante	0,00	0,00	0,00	0,00	0,00	0,00	0,00
76	Produits financiers	0,00	0,00	0,00	0,00	0,00	0,00	0,00
77	Produits exceptionnels	0,00	0,00	0,00	0,00	0,00	0,00	0,00
78	Reprise sur amortissements et provisions	0,00	0,00	0,00	0,00	0,00	0,00	0,00
	Restes à réaliser – reports	0,00	0,00	0,00	0,00	0,00	0,00	0,00
	SOLDE (2)	0,00	0,00	0,00	0,00	112 380,00	0,00	112 380,00

(1) Pour le croisement par nature, le détail est fait selon le niveau de vote choisi par l'assemblée délibérante (chapitre, article ou article spécialisé).

VILLE - VILLE DE VAUJOURS - BP - 2021

(2) Le solde correspond à la différence entre les recettes et les dépenses. Les dépenses et les recettes correspondent à la somme des dépenses et des recettes ainsi que des restes à réaliser et des reports (lignes budgétaires 001 et 002). Les lignes reports 001 et 002 apparaissent à la colonne 01-Non ventilables.

IV – ANNEXES

ELEMENTS DU BILAN
PRESENTATION CROISEE PAR FONCTION – DETAIL FONCTIONNEMENT

IV

A1.1

FONCTION 7 – Logement

(1)	Libellé	70	71	72	73	74	Total
		Services communs	Parc privé de la ville	Aide au secteur locatif	Aides à l'accession à la propriété	Plan de relance (crise sanitaire)	
	DEPENSES (2)						
	Dépenses de l'exercice	0,00	16 700,00	0,00	0,00	0,00	16 700,00
011	Charges à caractère général	0,00	16 700,00	0,00	0,00	0,00	16 700,00
012	Charges de personnel, frais assimilés	0,00	0,00	0,00	0,00	0,00	0,00
014	Atténuations de produits	0,00	0,00	0,00	0,00	0,00	0,00
022	Dépenses Imprévues	0,00	0,00	0,00	0,00	0,00	0,00
023	Virement à la section d'investissement	0,00	0,00	0,00	0,00	0,00	0,00
042	Opérai ⁿ ordre transfert entre sections	0,00	0,00	0,00	0,00	0,00	0,00
043	Opérai ⁿ ordre intérieur de la section	0,00	0,00	0,00	0,00	0,00	0,00
65	Autres charges de gestion courante	0,00	0,00	0,00	0,00	0,00	0,00
656	Frais fonctionnement des groupes déléus	0,00	0,00	0,00	0,00	0,00	0,00
66	Charges financières	0,00	0,00	0,00	0,00	0,00	0,00
67	Charges exceptionnelles	0,00	0,00	0,00	0,00	0,00	0,00
68	Dot. aux amortissements et provisions	0,00	0,00	0,00	0,00	0,00	0,00
	Restes à réaliser – reportés	0,00	0,00	0,00	0,00	0,00	0,00
	RECETTES (2)						
	Recettes de l'exercice	0,00	193 100,00	0,00	0,00	0,00	193 100,00
013	Atténuations de charges	0,00	193 100,00	0,00	0,00	0,00	193 100,00
042	Opérai ⁿ ordre transfert entre sections	0,00	0,00	0,00	0,00	0,00	0,00
043	Opérai ⁿ ordre intérieur de la section	0,00	0,00	0,00	0,00	0,00	0,00
70	Produits des services, du domaine, vente	0,00	2 600,00	0,00	0,00	0,00	2 600,00
73	Impôts et taxes	0,00	0,00	0,00	0,00	0,00	0,00
74	Dotations et participations	0,00	0,00	0,00	0,00	0,00	0,00
75	Autres produits de gestion courante	0,00	190 500,00	0,00	0,00	0,00	190 500,00
76	Produits financiers	0,00	0,00	0,00	0,00	0,00	0,00
77	Produits exceptionnels	0,00	0,00	0,00	0,00	0,00	0,00
78	Reprise sur amortissements et provisions	0,00	0,00	0,00	0,00	0,00	0,00
	Restes à réaliser – reportés	0,00	0,00	0,00	0,00	0,00	0,00
	SOLDE (2)	0,00	176 400,00	0,00	0,00	0,00	176 400,00

(1) Pour le croisement par nature, le détail est fait selon le niveau de vote choisi par l'assemblée délibérante (chapitre, article ou article spécialisé).

(2) Le solde correspond à la différence entre les recettes et les dépenses. Les dépenses et les recettes correspondant à la somme des dépenses et des recettes (lignes budgétaires 001 et 002). Les lignes reports 001 et 002 apparaissent à la colonne 01-Non ventilables.

IV – ANNEXES

ELEMENTS DU BILAN
PRESENTATION CROISEE PAR FONCTION – DETAIL FONCTIONNEMENT

IV

A1.1

FONCTION 8 – Aménagement et services urbains, environnement

(1)	Libellé	81 Services urbains	82 Aménagement urbain	83 Environnement	84 Plan de relance (crise sanitaire)	Total
	DEPENSES (2)					
	Dépenses de l'exercice	333 714,50	434 685,00	0,00	0,00	768 399,50
011	Charges à caractère général	333 714,50	434 685,00	0,00	0,00	768 399,50
012	Charges de personnel, frais assimilés	303 714,50	434 685,00	0,00	0,00	738 399,50
014	Atténuations de produits	0,00	0,00	0,00	0,00	0,00
022	Dépenses imprévues	0,00	0,00	0,00	0,00	0,00
023	Virement à la section d'investissement	0,00	0,00	0,00	0,00	0,00
042	Opérat° ordre transfert entre sections	0,00	0,00	0,00	0,00	0,00
043	Opérat° ordre intérieur de la section	0,00	0,00	0,00	0,00	0,00
65	Autres charges de gestion courante	30 000,00	0,00	0,00	0,00	30 000,00
656	Frais fonctionnement des groupes d'élus	0,00	0,00	0,00	0,00	0,00
66	Charges financières	0,00	0,00	0,00	0,00	0,00
67	Charges exceptionnelles	0,00	0,00	0,00	0,00	0,00
68	Dot. aux amortissements et provisions	0,00	0,00	0,00	0,00	0,00
	Restes à réaliser – reports	0,00	0,00	0,00	0,00	0,00
	RECETTES (2)					
	Recettes de l'exercice	0,00	0,00	0,00	0,00	0,00
013	Atténuations de charges	0,00	0,00	0,00	0,00	0,00
042	Opérat° ordre transfert entre sections	0,00	0,00	0,00	0,00	0,00
043	Opérat° ordre intérieur de la section	0,00	0,00	0,00	0,00	0,00
70	Produits des services, du domaine, vente	0,00	0,00	0,00	0,00	0,00
73	Impôts et taxes	0,00	0,00	0,00	0,00	0,00
74	Dotations et participations	0,00	0,00	0,00	0,00	0,00
75	Autres produits de gestion courante	0,00	0,00	0,00	0,00	0,00
76	Produits financiers	0,00	0,00	0,00	0,00	0,00
77	Produits exceptionnels	0,00	0,00	0,00	0,00	0,00
78	Reprise sur amortissements et provisions	0,00	0,00	0,00	0,00	0,00
	Restes à réaliser – reports	-333 714,50	-434 685,00	0,00	0,00	-768 399,50
	SOLDE (2)					

(1)	Libellé	810 Services communs	811 Eau et assainissement	812 Collecte et traitement ordures ménagères	813 Propreté urbaine	814 Eclairage public	815 Transports urbains	816 Autres réseaux et services divers
	DEPENSES (2)							
	Services communs	0,00	0,00	74 900,00	85 800,00	173 014,50	0,00	0,00
	Sous-fonction 81							
				74 900,00	85 800,00	173 014,50	0,00	0,00

(1)	Libellé	Sous-fonction 81						
		810 Services communs	811 Eau et assainissement	812 Collecte et traitement ordures ménagères	813 Propreté urbaine	814 Eclairage public	815 Transports urbains	816 Autres réseaux et services divers
	Dépenses de l'exercice	0,00	0,00	74 900,00	85 800,00	173 014,50	0,00	0,00
011	Charges à caractère général	0,00	0,00	44 900,00	85 800,00	173 014,50	0,00	0,00
042	Charges de personnel, frais assimilés	0,00	0,00	0,00	0,00	0,00	0,00	0,00
014	Atténuations de produits	0,00	0,00	0,00	0,00	0,00	0,00	0,00
022	Dépenses imprévues	0,00	0,00	0,00	0,00	0,00	0,00	0,00
023	Virement à la section d'investissement	0,00	0,00	0,00	0,00	0,00	0,00	0,00
042	Opérat° ordre transfert entre sections	0,00	0,00	0,00	0,00	0,00	0,00	0,00
043	Opérat° ordre intérieur de la section	0,00	0,00	0,00	0,00	0,00	0,00	0,00
65	Autres charges de gestion courante	0,00	0,00	30 000,00	0,00	0,00	0,00	0,00
656	Frais fonctionnement des groupes d'élus	0,00	0,00	0,00	0,00	0,00	0,00	0,00
66	Charges financières	0,00	0,00	0,00	0,00	0,00	0,00	0,00
67	Charges exceptionnelles	0,00	0,00	0,00	0,00	0,00	0,00	0,00
68	Dot. aux amortissements et provisions	0,00	0,00	0,00	0,00	0,00	0,00	0,00
	Restes à réaliser - reports	0,00	0,00	0,00	0,00	0,00	0,00	0,00
	RECETTES (2)	0,00	0,00	0,00	0,00	0,00	0,00	0,00
	Recettes de l'exercice	0,00	0,00	0,00	0,00	0,00	0,00	0,00
013	Atténuations de charges	0,00	0,00	0,00	0,00	0,00	0,00	0,00
042	Opérat° ordre transfert entre sections	0,00	0,00	0,00	0,00	0,00	0,00	0,00
043	Opérat° ordre intérieur de la section	0,00	0,00	0,00	0,00	0,00	0,00	0,00
70	Produits des services, du domaine, vente	0,00	0,00	0,00	0,00	0,00	0,00	0,00
73	Impôts et taxes	0,00	0,00	0,00	0,00	0,00	0,00	0,00
74	Dotations et participations	0,00	0,00	0,00	0,00	0,00	0,00	0,00
75	Autres produits de gestion courante	0,00	0,00	0,00	0,00	0,00	0,00	0,00
76	Produits financiers	0,00	0,00	0,00	0,00	0,00	0,00	0,00
77	Produits exceptionnels	0,00	0,00	0,00	0,00	0,00	0,00	0,00
78	Reprise sur amortissements et provisions	0,00	0,00	0,00	0,00	0,00	0,00	0,00
	Restes à réaliser - reports	0,00	0,00	0,00	0,00	0,00	0,00	0,00
	SOLDE (2)	0,00	0,00	-74 900,00	-85 800,00	-173 014,50	0,00	0,00

IV – ANNEXES	IV
ELEMENTS DU BILAN PRESENTATION CROISEE PAR FONCTION – DETAIL FONCTIONNEMENT	A1.1

FONCTION 9 – Action économique

(1)	Libellé	90 Interventions économiques	91 Foirs et marchés	92 Aides à l'agriculture et aux industries	93 Aides à l'énergie, indus. manufact., BTP	94 Aides commerce et services marchands	95 Aides au tourisme	96 Aides aux services publics	97 Plan de relance (crise sanitaire)	Total
	DEPENSES (2)									
	Depenses de l'exercice	200,00	0,00	0,00	0,00	0,00	0,00	0,00	0,00	200,00
011	Charges à caractère général	200,00	0,00	0,00	0,00	0,00	0,00	0,00	0,00	200,00
012	Charges de personnel, frais assimilés	0,00	0,00	0,00	0,00	0,00	0,00	0,00	0,00	0,00
014	Atténuations de produits	0,00	0,00	0,00	0,00	0,00	0,00	0,00	0,00	0,00
022	Dépenses imprévues	0,00	0,00	0,00	0,00	0,00	0,00	0,00	0,00	0,00
023	Virement à la section d'investissement	0,00	0,00	0,00	0,00	0,00	0,00	0,00	0,00	0,00
042	Opérai* ordre transfert entre sections	0,00	0,00	0,00	0,00	0,00	0,00	0,00	0,00	0,00
043	Opérai* ordre intérieur de la section	0,00	0,00	0,00	0,00	0,00	0,00	0,00	0,00	0,00
65	Autres charges de gestion courante	0,00	0,00	0,00	0,00	0,00	0,00	0,00	0,00	0,00
656	Frais fonctionnement des groupes d'étus	0,00	0,00	0,00	0,00	0,00	0,00	0,00	0,00	0,00
66	Charges financières	0,00	0,00	0,00	0,00	0,00	0,00	0,00	0,00	0,00
67	Charges exceptionnelles	200,00	0,00	0,00	0,00	0,00	0,00	0,00	0,00	200,00
68	Dot. aux amortissements et provisions	0,00	0,00	0,00	0,00	0,00	0,00	0,00	0,00	0,00
	Restes à réaliser – reports	0,00	0,00	0,00	0,00	0,00	0,00	0,00	0,00	0,00
	RECETTES (2)									
	Recettes de l'exercice	0,00	0,00	0,00	0,00	0,00	0,00	0,00	0,00	0,00
013	Atténuations de charges	0,00	0,00	0,00	0,00	0,00	0,00	0,00	0,00	0,00
042	Opérai* ordre transfert entre sections	0,00	0,00	0,00	0,00	0,00	0,00	0,00	0,00	0,00
043	Opérai* ordre intérieur de la section	0,00	0,00	0,00	0,00	0,00	0,00	0,00	0,00	0,00
70	Produits des services, du domaine, vente	0,00	0,00	0,00	0,00	0,00	0,00	0,00	0,00	0,00
73	Impôts et taxes	0,00	0,00	0,00	0,00	0,00	0,00	0,00	0,00	0,00
74	Dotations et participations	0,00	0,00	0,00	0,00	0,00	0,00	0,00	0,00	0,00

VILLE - VILLE DE VAUJOURS - BP - 2021

(1)	Libellé	90 Interventions économiques	91 Foirés et marchés	92 Aides à l'agriculture et aux industries	93 Aides à l'énergie, indus. manufact., BTP	94 Aides commerce et services marchands	95 Aides au tourisme	96 Aides aux services publics	97 Plan de relance (crise sanitaire)	Total
75	Autres produits de gestion courante	0,00	0,00	0,00	0,00	0,00	0,00	0,00	0,00	0,00
76	Produits financiers	0,00	0,00	0,00	0,00	0,00	0,00	0,00	0,00	0,00
77	Produits exceptionnels	0,00	0,00	0,00	0,00	0,00	0,00	0,00	0,00	0,00
78	Reprise sur amortissements et provisions	0,00	0,00	0,00	0,00	0,00	0,00	0,00	0,00	0,00
	Restes à réaliser - reports	0,00	0,00	0,00	0,00	0,00	0,00	0,00	0,00	0,00
	SOLDE (2)	-200,00	0,00	0,00	0,00	0,00	0,00	0,00	0,00	-200,00

(1) Pour le croisement par nature, le détail est fait selon le niveau de vote choisi par l'assemblée délibérante (chapitre, article ou article spécialisé).

(2) Le solde correspond à la différence entre les recettes et les dépenses. Les dépenses et les recettes correspondent à la somme des dépenses et des recettes de l'exercice ainsi que des restes à réaliser et des reports (lignes budgétaires 001 et 002). Les lignes reports 001 et 002 apparaissent à la colonne 01-Non ventilables.

IV – ANNEXES

IV

ELEMENTS DU BILAN
PRESENTATION CROISEE PAR FONCTION – DETAIL INVESTISSEMENT

A1.2

FONCTION 0 – Services généraux des administrations publiques locales

(1)	Libellé	01 Opérations non ventilables	02 Administration générale	03 Justice	04 Coopératif décentralisée, act° européen.	05 Plan de relance (crise sanitaire)	Total
	DEPENSES (2)						
	Dépenses de l'exercice	361 515,44	1 878 697,11	0,00	0,00	0,00	2 240 212,55
010	Stocks	361 515,44	624 631,00	0,00	0,00	0,00	986 146,44
020	Dépenses imprévues	0,00	0,00	0,00	0,00	0,00	0,00
040	Opérat° ordre transfert entre sections	22 303,00	0,00	0,00	0,00	0,00	22 303,00
041	Opérations patrimoniales	6 802,00	0,00	0,00	0,00	0,00	6 802,00
10	Dotations, fonds divers et réserves	199 111,76	0,00	0,00	0,00	0,00	199 111,76
13	Subventions d'investissement	0,00	35 304,00	0,00	0,00	0,00	35 304,00
16	Emprunts et dettes assimilées	95 798,68	0,00	0,00	0,00	0,00	95 798,68
18	Compte de liaison : affectat° (BA,régie)	0,00	0,00	0,00	0,00	0,00	0,00
20	Immobilisations incorporelles	0,00	235 050,00	0,00	0,00	0,00	235 050,00
204	Subventions d'équipement versées	37 500,00	0,00	0,00	0,00	0,00	37 500,00
21	Immobilisations corporelles	0,00	337 777,00	0,00	0,00	0,00	337 777,00
22	Immobilisations reçues en affectation	0,00	0,00	0,00	0,00	0,00	0,00
23	Immobilisations en cours	0,00	16 500,00	0,00	0,00	0,00	16 500,00
26	Participat° et créances rattachées	0,00	0,00	0,00	0,00	0,00	0,00
27	Autres immobilisations financières	0,00	0,00	0,00	0,00	0,00	0,00
	Opérations d'équipement						
	Opérations pour compte de tiers						
	Restes à réaliser – reports	0,00	1 254 066,11	0,00	0,00	0,00	1 254 066,11
	RECETTES (2)						
	Recettes de l'exercice	5 701 248,07	0,00	0,00	0,00	0,00	5 701 248,07
010	Stocks	5 701 248,07	0,00	0,00	0,00	0,00	5 701 248,07
021	Virament de la sect° de fonctionnement	0,00	0,00	0,00	0,00	0,00	0,00
024	Produits des cessions d'immobilisations	3 650 098,27	0,00	0,00	0,00	0,00	3 650 098,27
040	Opérat° ordre transfert entre sections	0,00	0,00	0,00	0,00	0,00	0,00
041	Opérations patrimoniales	941 628,72	0,00	0,00	0,00	0,00	941 628,72
10	Dotations, fonds divers et réserves	199 111,76	0,00	0,00	0,00	0,00	199 111,76
13	Subventions d'investissement	909 909,32	0,00	0,00	0,00	0,00	909 909,32
16	Emprunts et dettes assimilées	500,00	0,00	0,00	0,00	0,00	500,00
		0,00	0,00	0,00	0,00	0,00	0,00

VILLE - VILLE DE VAUJOURS - BP - 2021

(1)	Libellé	01 Opérations non ventilables	02 Administration générale	03 Justice	04 Coopérat* décentralisée, act* européen.	05 Plan de relance (crise sanitaire)	Total
18	Compte de liaison : affectat* (BA,régle)	0,00	0,00	0,00	0,00	0,00	0,00
20	Immobilisations incorporelles	0,00	0,00	0,00	0,00	0,00	0,00
204	Subventions d'équipement versées	0,00	0,00	0,00	0,00	0,00	0,00
21	Immobilisations corporelles	0,00	0,00	0,00	0,00	0,00	0,00
22	Immobilisations reçues en affectation	0,00	0,00	0,00	0,00	0,00	0,00
23	Immobilisations en cours	0,00	0,00	0,00	0,00	0,00	0,00
26	Participat* et créances rattachées	0,00	0,00	0,00	0,00	0,00	0,00
27	Autres immobilisations financières	0,00	0,00	0,00	0,00	0,00	0,00
Opérations pour compte de tiers							
Restes à réaliser - reports		5 339 732,63	-1 878 697,11	0,00	0,00	0,00	3 461 035,52
SOLDE (2)							

(1)	Libellé	Sous-fonction 02						Sous-fonction 04		
		020 Administrat* générale collectivité	021 Assemblée locale	022 Administration générale de l'état	023 Information, communication, publicité	024 Fêtes et cérémonies	025 Aides aux assoc. (non classées ailleurs)	026 Cimetières et pompes funèbres	041 Subvention globale	048 Autres act* de coopérat* décentralisée
DEPENSES (2)		1 808 597,11	0,00	0,00	53 100,00	1 000,00	0,00	16 000,00	0,00	0,00
Dépenses de l'exercice		554 531,00	0,00	0,00	53 100,00	1 000,00	0,00	16 000,00	0,00	0,00
010	Stocks	0,00	0,00	0,00	0,00	0,00	0,00	0,00	0,00	0,00
020	Dépenses Imprévues	0,00	0,00	0,00	0,00	0,00	0,00	0,00	0,00	0,00
040	Opérat* ordre transfert entre sections	0,00	0,00	0,00	0,00	0,00	0,00	0,00	0,00	0,00
041	Opérations patrimoniales	0,00	0,00	0,00	0,00	0,00	0,00	0,00	0,00	0,00
10	Dotations, fonds divers et réserves	35 304,00	0,00	0,00	0,00	0,00	0,00	0,00	0,00	0,00
13	Subventions d'investissement	0,00	0,00	0,00	0,00	0,00	0,00	0,00	0,00	0,00
16	Emprunts et dettes assimilées	0,00	0,00	0,00	0,00	0,00	0,00	0,00	0,00	0,00
18	Compte de liaison : affectat* (BA,régle)	0,00	0,00	0,00	0,00	0,00	0,00	0,00	0,00	0,00
20	Immobilisations Incorporelles	185 050,00	0,00	0,00	50 000,00	0,00	0,00	0,00	0,00	0,00
204	Subventions d'équipement versées	0,00	0,00	0,00	0,00	0,00	0,00	0,00	0,00	0,00
21	Immobilisations corporelles	317 677,00	0,00	0,00	3 100,00	1 000,00	0,00	16 000,00	0,00	0,00
22	Immobilisations reçues en affectation	0,00	0,00	0,00	0,00	0,00	0,00	0,00	0,00	0,00

(1)	Libellé	Sous-fonction 02							Sous-fonction 04	
		020 Administrat° générale collectivité	021 Assemblée locale	022 Administration générale de l'état	023 Information, communication, publicité	024 Fêtes et cérémonies	025 Aides aux assoc. (non classées ailleurs)	026 Cimetières et pompes funébres	041 Subvention globale	048 Autres act° de coopérat° décentralisée
23	Immobilisations en cours	16 500,00	0,00	0,00	0,00	0,00	0,00	0,00	0,00	0,00
26	Participat° et créances rattachées	0,00	0,00	0,00	0,00	0,00	0,00	0,00	0,00	0,00
27	Autres immobilisations financières	0,00	0,00	0,00	0,00	0,00	0,00	0,00	0,00	0,00
	Opérations d'équipement	0,00	0,00	0,00	0,00	0,00	0,00	0,00	0,00	0,00
	Opérations pour compte de tiers	0,00	0,00	0,00	0,00	0,00	0,00	0,00	0,00	0,00
	Restes à réaliser - reports	1 254 066,11	0,00	0,00	0,00	0,00	0,00	0,00	0,00	0,00
	RECETTES (2)	0,00	0,00	0,00	0,00	0,00	0,00	0,00	0,00	0,00
	Recettes de l'exercice	0,00	0,00	0,00	0,00	0,00	0,00	0,00	0,00	0,00
010	Stocks	0,00	0,00	0,00	0,00	0,00	0,00	0,00	0,00	0,00
021	Virement de la sect° de fonctionnement	0,00	0,00	0,00	0,00	0,00	0,00	0,00	0,00	0,00
024	Produits des cessions d'immobilisations	0,00	0,00	0,00	0,00	0,00	0,00	0,00	0,00	0,00
040	Opérat° ordre transfert entre sections	0,00	0,00	0,00	0,00	0,00	0,00	0,00	0,00	0,00
041	Opérations patrimoniales	0,00	0,00	0,00	0,00	0,00	0,00	0,00	0,00	0,00
10	Dotations, fonds divers et réserves	0,00	0,00	0,00	0,00	0,00	0,00	0,00	0,00	0,00
13	Subventions d'investissement	0,00	0,00	0,00	0,00	0,00	0,00	0,00	0,00	0,00
16	Emprunts et dettes assimilées	0,00	0,00	0,00	0,00	0,00	0,00	0,00	0,00	0,00
18	Compte de liaison : affectat° (EA,régie)	0,00	0,00	0,00	0,00	0,00	0,00	0,00	0,00	0,00
20	Immobilisations incorporelles	0,00	0,00	0,00	0,00	0,00	0,00	0,00	0,00	0,00
204	Subventions d'équipement versées	0,00	0,00	0,00	0,00	0,00	0,00	0,00	0,00	0,00
21	Immobilisations corporelles	0,00	0,00	0,00	0,00	0,00	0,00	0,00	0,00	0,00
22	Immobilisations régies en affectation	0,00	0,00	0,00	0,00	0,00	0,00	0,00	0,00	0,00
23	Immobilisations en cours	0,00	0,00	0,00	0,00	0,00	0,00	0,00	0,00	0,00
26	Participat° et créances rattachées	0,00	0,00	0,00	0,00	0,00	0,00	0,00	0,00	0,00
27	Autres immobilisations financières	0,00	0,00	0,00	0,00	0,00	0,00	0,00	0,00	0,00

VILLE - VILLE DE VAUJOURS - BP - 2021

(1)	Libellé	Sous-fonction 02						Sous-fonction 04		
		020 Administrat° générale collectivité	021 Assemblée locale	022 Administration générale de l'état	023 Information, communication, publicité	024 Fêtes et cérémonies	025 Aides aux assoc. (non classées ailleurs)	026 Cimetières et pompes funèbres	041 Subvention globale	048 Autres act° de coopérat° décentralisée
	Opérations pour compte de tiers	0,00	0,00	0,00	0,00	0,00	0,00	0,00	0,00	0,00
	Restes à réaliser – reports	0,00	0,00	0,00	0,00	0,00	0,00	0,00	0,00	0,00
	SOLDE (2)	-1 808 597,11	0,00	0,00	-53 100,00	-1 000,00	-16 000,00	0,00	0,00	0,00

(1) Pour le croisement par nature, le détail est fait selon le niveau de vote choisi par l'assemblée délibérante (chapitre, article ou article spécialisé).

(2) Le solde correspond à la différence entre les recettes et les dépenses. Les dépenses et les recettes correspondent à la somme des dépenses et des recettes de l'exercice ainsi que des restes à réaliser et des reports (lignes budgétaires 001 et 002). Les lignes reports 001 et 002 apparaissent à la colonne 01-Non ventilables.

IV – ANNEXES

ELEMENTS DU BILAN

PRESENTATION CROISEE PAR FONCTION – DETAIL INVESTISSEMENT

IV

A1.2

FONCTION 1 – Sécurité et salubrité publiques

(1)	Libellé	11 Sécurité Intérieure	12 Hygiène et salubrité publique	13 Plan de relance (crise sanitaire)	Total
	DEPENSES (2)	770 193,77	0,00	0,00	770 193,77
	Dépenses de l'exercice	724 780,00	0,00	0,00	724 780,00
010	Stocks	0,00	0,00	0,00	0,00
020	Dépenses imprévues	0,00	0,00	0,00	0,00
040	Opérat° ordre transfert entre sections	0,00	0,00	0,00	0,00
041	Opérations patrimoniales	0,00	0,00	0,00	0,00
10	Dotations, fonds divers et réserves	0,00	0,00	0,00	0,00
13	Subventions d'investissement	0,00	0,00	0,00	0,00
16	Emprunts et dettes assimilées	0,00	0,00	0,00	0,00
18	Compte de liaison : affectat° (BA,régie)	0,00	0,00	0,00	0,00
20	Immobilisations incorporelles	350,00	0,00	0,00	350,00
204	Subventions d'équipement versées	0,00	0,00	0,00	0,00
21	Immobilisations corporelles	33 710,00	0,00	0,00	33 710,00
22	Immobilisations reçues en affectation	0,00	0,00	0,00	0,00
23	Immobilisations en cours	690 720,00	0,00	0,00	690 720,00
26	Participat° et créances rattachées	0,00	0,00	0,00	0,00
27	Autres immobilisations financières	0,00	0,00	0,00	0,00
	Opérations d'équipement	0,00	0,00	0,00	0,00
	Opérations pour compte de tiers	0,00	0,00	0,00	0,00
	Restes à réaliser – reports	45 413,77	0,00	0,00	45 413,77
	RECETTES (2)	1 000,00	0,00	0,00	1 311 361,72
	Recettes de l'exercice	1 000,00	0,00	0,00	1 000,00
010	Stocks	0,00	0,00	0,00	0,00
021	Virement de la sect° de fonctionnement	0,00	0,00	0,00	0,00
024	Produits des cessions d'immobilisations	0,00	0,00	0,00	0,00
040	Opérat° ordre transfert entre sections	0,00	0,00	0,00	0,00
041	Opérations patrimoniales	0,00	0,00	0,00	0,00
10	Dotations, fonds divers et réserves	0,00	0,00	0,00	0,00
13	Subventions d'investissement	1 000,00	0,00	0,00	1 000,00
16	Emprunts et dettes assimilées	0,00	0,00	0,00	0,00
18	Compte de liaison : affectat° (BA,régie)	0,00	0,00	0,00	0,00

VILLE - VILLE DE VAUJOURS - BP - 2021

(1)	Libellé	11 Sécurité intérieure	12 Hygiène et salubrité publique	13 Plan de relance (crise sanitaire)	Total
20	Immobilisations incorporelles	0,00	0,00	0,00	0,00
204	Subventions d'équipement versées	0,00	0,00	0,00	0,00
21	Immobilisations corporelles	0,00	0,00	0,00	0,00
22	Immobilisations reçues en affectation	0,00	0,00	0,00	0,00
23	Immobilisations en cours	0,00	0,00	0,00	0,00
26	Participat* et créances rattachées	0,00	0,00	0,00	0,00
27	Autres immobilisations financières	0,00	0,00	0,00	0,00
Opérations pour compte de tiers		0,00	0,00	0,00	0,00
Restes à réaliser – reports		0,00	0,00	0,00	1 310 361,72
SOLDE (2)		-769 193,77	0,00	0,00	541 167,95

(1)	Libellé	Sous-fonction 11				
		110 Services communs	111 Police nationale	112 Police municipale	113 Pompiers, incendies et secours	114 Autres services de protection civile
DEPENSES (2)						
Dépenses de l'exercice						
010	Stocks	0,00	0,00	742 691,59	27 502,18	0,00
020	Dépenses Imprévues	0,00	0,00	703 780,00	21 000,00	0,00
040	Opérat* ordre transfert entre sections	0,00	0,00	0,00	0,00	0,00
041	Opérations patrimoniales	0,00	0,00	0,00	0,00	0,00
10	Dotations, fonds divers et réserves	0,00	0,00	0,00	0,00	0,00
13	Subventions d'investissement	0,00	0,00	0,00	0,00	0,00
16	Emprunts et dettes assimilées	0,00	0,00	0,00	0,00	0,00
18	Compte de liaison : affectat* (EA,régie)	0,00	0,00	0,00	0,00	0,00
20	Immobilisations incorporelles	0,00	0,00	350,00	0,00	0,00
204	Subventions d'équipement versées	0,00	0,00	0,00	0,00	0,00
21	Immobilisations corporelles	0,00	0,00	12 710,00	21 000,00	0,00
22	Immobilisations reçues en affectation	0,00	0,00	0,00	0,00	0,00
23	Immobilisations en cours	0,00	0,00	690 720,00	0,00	0,00
26	Participat* et créances rattachées	0,00	0,00	0,00	0,00	0,00
27	Autres immobilisations financières	0,00	0,00	0,00	0,00	0,00
Opérations d'équipement		0,00	0,00	0,00	0,00	0,00
Opérations pour compte de tiers		0,00	0,00	0,00	0,00	0,00
Restes à réaliser – reports		0,00	0,00	38 911,59	6 502,18	0,00
RECETTES (2)		0,00	0,00	1 000,00	0,00	0,00
Recettes de l'exercice		0,00	0,00	1 000,00	0,00	0,00
010	Stocks	0,00	0,00	0,00	0,00	0,00
021	Virement de la sect* de fonctionnement	0,00	0,00	0,00	0,00	0,00

(1)	Libellé	Sous-fonction 11				
		110 Services communs	111 Police nationale	112 Police municipale	113 Pompiers, incendies et secours	114 Autres services de protection civile
024	Produits des cessions d'immobilisations	0,00	0,00	0,00	0,00	0,00
040	Opérai* ordre transfert entre sections	0,00	0,00	0,00	0,00	0,00
041	Opérations patrimoniales	0,00	0,00	0,00	0,00	0,00
10	Dotations, fonds divers et réserves	0,00	0,00	0,00	0,00	0,00
13	Subventions d'investissement	0,00	0,00	1 000,00	0,00	0,00
16	Emprunts et dettes assimilées	0,00	0,00	0,00	0,00	0,00
18	Compte de liaison : affectat* (BA,régie)	0,00	0,00	0,00	0,00	0,00
20	Immobilisations incorporelles	0,00	0,00	0,00	0,00	0,00
204	Subventions d'équipement versées	0,00	0,00	0,00	0,00	0,00
21	Immobilisations corporelles	0,00	0,00	0,00	0,00	0,00
22	Immobilisations reçues en affectation	0,00	0,00	0,00	0,00	0,00
23	Immobilisations en cours	0,00	0,00	0,00	0,00	0,00
26	Participat* et créances rattachées	0,00	0,00	0,00	0,00	0,00
27	Autres immobilisations financières	0,00	0,00	0,00	0,00	0,00
Opérations pour compte de tiers		0,00	0,00	0,00	0,00	0,00
Restes à réaliser – reports		0,00	0,00	0,00	0,00	0,00
SOLDE (2)		0,00	0,00	-741 691,59	-27 502,18	0,00

(1) Pour le croisement par nature, le détail est fait selon le niveau de vote choisi par l'assemblée délibérante (chapitre, article ou article spécialisé).

(2) Le solde correspond à la différence entre les recettes et les dépenses. Les dépenses et les recettes correspondent à la somme des dépenses et des recettes de l'exercice ainsi que des restes à réaliser et des reports (lignes budgétaires 001 et 002). Les lignes reports 001 et 002 apparaissent à la colonne 01-Non ventilables.

IV – ANNEXES

ELEMENTS DU BILAN
PRESENTATION CROISEE PAR FONCTION – DETAIL INVESTISSEMENT

IV

A1.2

FONCTION 2 – Enseignement - Formation

(1)	Libellé	20 Services communs	21 Enseignement du premier degré	22 Enseignement du deuxième degré	23 Enseignement supérieur	24 Formation continue	25 Services annexes de l'enseignement	26 Plan de relance (crise sanitaire)	Total
	DEPENSES (2)		566 643,73	0,00	0,00	0,00	0,00	0,00	566 643,73
	Dépenses de l'exercice	0,00	524 400,00	0,00	0,00	0,00	0,00	0,00	524 400,00
010	Stocks	0,00	0,00	0,00	0,00	0,00	0,00	0,00	0,00
020	Dépenses imprévues	0,00	0,00	0,00	0,00	0,00	0,00	0,00	0,00
040	Opérat° ordre transfert entre sections	0,00	0,00	0,00	0,00	0,00	0,00	0,00	0,00
041	Opérations patrimoniales	0,00	0,00	0,00	0,00	0,00	0,00	0,00	0,00
10	Dotations, fonds divers et réserves	0,00	0,00	0,00	0,00	0,00	0,00	0,00	0,00
13	Subventions d'investissement	0,00	0,00	0,00	0,00	0,00	0,00	0,00	0,00
16	Emprunts et dettes assimilées	0,00	0,00	0,00	0,00	0,00	0,00	0,00	0,00
18	Compte de liaison : affectat° (BA,règle)	0,00	0,00	0,00	0,00	0,00	0,00	0,00	0,00
20	Immobilisations incorporelles	0,00	0,00	0,00	0,00	0,00	0,00	0,00	0,00
204	Subventions d'équipement versées	0,00	0,00	0,00	0,00	0,00	0,00	0,00	0,00
21	Immobilisations corporelles	0,00	524 400,00	0,00	0,00	0,00	0,00	0,00	524 400,00
22	Immobilisations reçues en affectation	0,00	0,00	0,00	0,00	0,00	0,00	0,00	0,00
23	Immobilisations en cours	0,00	0,00	0,00	0,00	0,00	0,00	0,00	0,00
26	Participat° et créances rattachées	0,00	0,00	0,00	0,00	0,00	0,00	0,00	0,00
27	Autres immobilisations financières	0,00	0,00	0,00	0,00	0,00	0,00	0,00	0,00
	Opérations d'équipement	0,00	0,00	0,00	0,00	0,00	0,00	0,00	0,00
	Opérations pour compte de tiers	0,00	0,00	0,00	0,00	0,00	0,00	0,00	0,00
	Restes à réaliser – reports	0,00	42 243,73	0,00	0,00	0,00	0,00	0,00	42 243,73
	RECETTES (2)								
	Recettes de l'exercice	0,00	0,00	0,00	0,00	0,00	0,00	0,00	0,00
010	Stocks	0,00	0,00	0,00	0,00	0,00	0,00	0,00	0,00

(1)	Libellé	20 Services communs	21 Enseignement du premier degré	22 Enseignement du deuxième degré	23 Enseignement supérieur	24 Formation continue	25 Services annexes de l'enseignement	26 Plan de relance (crise sanitaire)	Total
021	Virement de la sect° de fonctionnement	0,00	0,00	0,00	0,00	0,00	0,00	0,00	0,00
024	Produits des cessions d'immobilisations	0,00	0,00	0,00	0,00	0,00	0,00	0,00	0,00
040	Opérat° ordre transfert entre sections	0,00	0,00	0,00	0,00	0,00	0,00	0,00	0,00
041	Opérations patrimoniales	0,00	0,00	0,00	0,00	0,00	0,00	0,00	0,00
10	Dotations, fonds divers et réserves	0,00	0,00	0,00	0,00	0,00	0,00	0,00	0,00
13	Subventions d'investissement	0,00	0,00	0,00	0,00	0,00	0,00	0,00	0,00
16	Emprunts et dettes assimilées	0,00	0,00	0,00	0,00	0,00	0,00	0,00	0,00
18	Compte de liaison : affectat° (BA, régie)	0,00	0,00	0,00	0,00	0,00	0,00	0,00	0,00
20	Immobilisations incorporelles	0,00	0,00	0,00	0,00	0,00	0,00	0,00	0,00
204	Subventions d'équipement versées	0,00	0,00	0,00	0,00	0,00	0,00	0,00	0,00
21	Immobilisations corporelles	0,00	0,00	0,00	0,00	0,00	0,00	0,00	0,00
22	Immobilisations reçues en affectation	0,00	0,00	0,00	0,00	0,00	0,00	0,00	0,00
23	Immobilisations en cours	0,00	0,00	0,00	0,00	0,00	0,00	0,00	0,00
26	Participat° et créances rattachées	0,00	0,00	0,00	0,00	0,00	0,00	0,00	0,00
27	Autres immobilisations financières	0,00	0,00	0,00	0,00	0,00	0,00	0,00	0,00
Opérations pour compte de tiers		0,00	0,00	0,00	0,00	0,00	0,00	0,00	0,00
Restes à réaliser - reports		0,00	0,00	0,00	0,00	0,00	0,00	0,00	0,00
SOLDE (2)		0,00	-566 643,73	0,00	0,00	0,00	0,00	0,00	-566 643,73

(1)	Libellé	Sous-fonction 21				Sous-fonction 25			
		211 Ecoles maternelles	212 Ecoles primaires	213 Classes regroupées	251 Hébergement et restauration scolaire	252 Transports scolaires	253 Sport scolaire	254 Médecine scolaire	255 Classes de découverte et autres services
DEPENSES (2)		172 000,00	394 643,73	0,00	0,00	0,00	0,00	0,00	0,00
Dépenses de l'exercice		172 000,00	352 400,00	0,00	0,00	0,00	0,00	0,00	0,00
010	Stocks	0,00	0,00	0,00	0,00	0,00	0,00	0,00	0,00
020	Dépenses imprévues	0,00	0,00	0,00	0,00	0,00	0,00	0,00	0,00
040	Opérat° ordre transfert entre sections	0,00	0,00	0,00	0,00	0,00	0,00	0,00	0,00
041	Opérations patrimoniales	0,00	0,00	0,00	0,00	0,00	0,00	0,00	0,00

(1)	Libellé	Sous-fonction 21				Sous-fonction 25				
		211 Ecoles maternelles	212 Ecoles primaires	213 Classes regroupées	251 Hébergement et restauration scolaire	252 Transports scolaires	253 Sport scolaire	254 Médecine scolaire	255 Classes de découverte et autres services	
10	Dotations, fonds divers et réserves	0,00	0,00	0,00	0,00	0,00	0,00	0,00	0,00	
13	Subventions d'investissement	0,00	0,00	0,00	0,00	0,00	0,00	0,00	0,00	
16	Emprunts et dettes assimilées	0,00	0,00	0,00	0,00	0,00	0,00	0,00	0,00	
18	Compte de liaison : affectat° (BA,régie)	0,00	0,00	0,00	0,00	0,00	0,00	0,00	0,00	
20	Immobilisations incorporelles	0,00	0,00	0,00	0,00	0,00	0,00	0,00	0,00	
204	Subventions d'équipement versées	0,00	0,00	0,00	0,00	0,00	0,00	0,00	0,00	
21	Immobilisations corporelles	172 000,00	352 400,00	0,00	0,00	0,00	0,00	0,00	0,00	
22	Immobilisations reçues en affectation	0,00	0,00	0,00	0,00	0,00	0,00	0,00	0,00	
23	Immobilisations en cours	0,00	0,00	0,00	0,00	0,00	0,00	0,00	0,00	
26	Participat° et créances rattachées	0,00	0,00	0,00	0,00	0,00	0,00	0,00	0,00	
27	Autres immobilisations financières	0,00	0,00	0,00	0,00	0,00	0,00	0,00	0,00	
Opérations d'équipement		0,00	0,00	0,00	0,00	0,00	0,00	0,00	0,00	
Opérations pour compte de tiers		0,00	0,00	0,00	0,00	0,00	0,00	0,00	0,00	
Restes à réaliser – reports		0,00	42 243,73	0,00	0,00	0,00	0,00	0,00	0,00	
RECETTES (2)		0,00	0,00	0,00	0,00	0,00	0,00	0,00	0,00	
Recettes de l'exercice		0,00	0,00	0,00	0,00	0,00	0,00	0,00	0,00	
010	Stocks	0,00	0,00	0,00	0,00	0,00	0,00	0,00	0,00	
021	Virement de la sec° de fonctionnement	0,00	0,00	0,00	0,00	0,00	0,00	0,00	0,00	
024	Produits des cessions d'immobilisations	0,00	0,00	0,00	0,00	0,00	0,00	0,00	0,00	
040	Opérat° ordre transfert entre sections	0,00	0,00	0,00	0,00	0,00	0,00	0,00	0,00	
041	Opérations patrimoniales	0,00	0,00	0,00	0,00	0,00	0,00	0,00	0,00	
10	Dotations, fonds divers et réserves	0,00	0,00	0,00	0,00	0,00	0,00	0,00	0,00	
13	Subventions d'investissement	0,00	0,00	0,00	0,00	0,00	0,00	0,00	0,00	
16	Emprunts et dettes assimilées	0,00	0,00	0,00	0,00	0,00	0,00	0,00	0,00	
18	Compte de liaison : affectat° (BA,régie)	0,00	0,00	0,00	0,00	0,00	0,00	0,00	0,00	
20	Immobilisations incorporelles	0,00	0,00	0,00	0,00	0,00	0,00	0,00	0,00	
204	Subventions d'équipement versées	0,00	0,00	0,00	0,00	0,00	0,00	0,00	0,00	
21	Immobilisations corporelles	0,00	0,00	0,00	0,00	0,00	0,00	0,00	0,00	
22	Immobilisations reçues en affectation	0,00	0,00	0,00	0,00	0,00	0,00	0,00	0,00	
23	Immobilisations en cours	0,00	0,00	0,00	0,00	0,00	0,00	0,00	0,00	
26	Participat° et créances rattachées	0,00	0,00	0,00	0,00	0,00	0,00	0,00	0,00	
27	Autres immobilisations financières	0,00	0,00	0,00	0,00	0,00	0,00	0,00	0,00	
Opérations pour compte de tiers		0,00	0,00	0,00	0,00	0,00	0,00	0,00	0,00	
Restes à réaliser – reports		0,00	0,00	0,00	0,00	0,00	0,00	0,00	0,00	
SOLDE (2)		-172 000,00	-394 643,73	0,00	0,00	0,00	0,00	0,00	0,00	

VILLE - VILLE DE VAUJOURS - BP - 2021

(1) Pour le croisement par nature, le détail est fait selon le niveau de vote choisi par l'assemblée délibérante (chapitre, article ou article spécialisé).

(2) Le solde correspond à la différence entre les recettes et les dépenses. Les dépenses et les recettes correspondent à la somme des dépenses et des recettes de l'exercice ainsi que des restes à réaliser et des reports (lignes budgétaires 001 et 002). Les lignes reports 001 et 002 apparaissent à la colonne 01-Non ventilables.

IV – ANNEXES

ELEMENTS DU BILAN
PRESENTATION CROISEE PAR FONCTION – DETAIL INVESTISSEMENT

IV

A1.2

FONCTION 3 – Culture

(1)	Libellé	30 Services communs	31 Expression artistique	32 Conservation et diffusion des patrimoines	33 Action culturelle	34 Plan de relance (crise sanitaire)	Total
	DEPENSES (2)						
	Dépenses de l'exercice	0,00	22 119,00	23 248,89	559,00	0,00	45 926,89
010	Stocks	0,00	21 250,00	20 840,00	210,00	0,00	42 300,00
020	Dépenses Imprévues	0,00	0,00	0,00	0,00	0,00	0,00
040	Opérat° ordre transfert entre sections	0,00	0,00	0,00	0,00	0,00	0,00
041	Opérations patrimoniales	0,00	0,00	0,00	0,00	0,00	0,00
10	Dotations, fonds divers et réserves	0,00	0,00	0,00	0,00	0,00	0,00
13	Subventions d'investissement	0,00	0,00	0,00	0,00	0,00	0,00
16	Emprunts et dettes assimilées	0,00	0,00	0,00	0,00	0,00	0,00
18	Compte de liaison : affectat° (BA, régie)	0,00	0,00	0,00	0,00	0,00	0,00
20	Immobilisations incorporelles	0,00	0,00	0,00	0,00	0,00	0,00
204	Subventions d'équipement versées	0,00	0,00	0,00	0,00	0,00	0,00
21	Immobilisations corporelles	0,00	21 250,00	20 840,00	210,00	0,00	42 300,00
22	Immobilisations reçues en affectation	0,00	0,00	0,00	0,00	0,00	0,00
23	Immobilisations en cours	0,00	0,00	0,00	0,00	0,00	0,00
26	Participat° et créances rattachées	0,00	0,00	0,00	0,00	0,00	0,00
27	Autres immobilisations financières	0,00	0,00	0,00	0,00	0,00	0,00
	Opérations d'équipement	0,00	0,00	0,00	0,00	0,00	0,00
	Opérations pour compte de tiers	0,00	0,00	0,00	0,00	0,00	0,00
	Restes à réaliser – reports	0,00	869,00	2 408,89	349,00	0,00	3 626,89
	RECETTES (2)						
	Recettes de l'exercice	0,00	0,00	0,00	0,00	0,00	0,00
010	Stocks	0,00	0,00	0,00	0,00	0,00	0,00
021	Virement de la sect° de fonctionnement	0,00	0,00	0,00	0,00	0,00	0,00
024	Produits des cessions d'immobilisations	0,00	0,00	0,00	0,00	0,00	0,00
040	Opérat° ordre transfert entre sections	0,00	0,00	0,00	0,00	0,00	0,00
041	Opérations patrimoniales	0,00	0,00	0,00	0,00	0,00	0,00
10	Dotations, fonds divers et réserves	0,00	0,00	0,00	0,00	0,00	0,00
13	Subventions d'investissement	0,00	0,00	0,00	0,00	0,00	0,00
16	Emprunts et dettes assimilées	0,00	0,00	0,00	0,00	0,00	0,00

(1)	Libellé	30 Services communs	31 Expression artistique	32 Conservation et diffusion des patrimoines	33 Action culturelle	34 Plan de relance (crise sanitaire)	Total
18	Compte de liaison : affectat° (BA,régie)	0,00	0,00	0,00	0,00	0,00	0,00
20	Immobilisations incorporelles	0,00	0,00	0,00	0,00	0,00	0,00
204	Subventions d'équipement versées	0,00	0,00	0,00	0,00	0,00	0,00
21	Immobilisations corporelles	0,00	0,00	0,00	0,00	0,00	0,00
22	Immobilisations reçues en affectation	0,00	0,00	0,00	0,00	0,00	0,00
23	Immobilisations en cours	0,00	0,00	0,00	0,00	0,00	0,00
26	Participat° et créances rattachées	0,00	0,00	0,00	0,00	0,00	0,00
27	Autres immobilisations financières	0,00	0,00	0,00	0,00	0,00	0,00
Opérations pour compte de tiers		0,00	0,00	0,00	0,00	0,00	0,00
Restes à réaliser – reports		0,00	-22 119,00	-23 248,89	-559,00	0,00	-45 926,89
SOLDE (2)		0,00	-22 119,00	-23 248,89	-559,00	0,00	-45 926,89

(1)	Libellé	Sous-fonction 31					Sous-fonction 32				324 Entretien du patrimoine culturel	
		311 Expression musicale, lyrique et choré.	312 Arts plastiques, activités artistiques	313 Théâtres	314 Cinémas et autres salles de spectacles	321 Bibliothèques et médiathèques	322 Musées	323 Archives				
DEPENSES (2)												
	Dépenses de l'exercice	22 119,00	0,00	0,00	0,00	17 248,89	0,00	0,00	0,00	0,00	0,00	6 000,00
010	Stocks	21 250,00	0,00	0,00	0,00	14 840,00	0,00	0,00	0,00	0,00	0,00	6 000,00
020	Dépenses imprévues	0,00	0,00	0,00	0,00	0,00	0,00	0,00	0,00	0,00	0,00	0,00
040	Opérat° ordre transfert entre sections	0,00	0,00	0,00	0,00	0,00	0,00	0,00	0,00	0,00	0,00	0,00
041	Opérations patrimoniales	0,00	0,00	0,00	0,00	0,00	0,00	0,00	0,00	0,00	0,00	0,00
10	Dotations, fonds divers et réserves	0,00	0,00	0,00	0,00	0,00	0,00	0,00	0,00	0,00	0,00	0,00
13	Subventions d'investissement	0,00	0,00	0,00	0,00	0,00	0,00	0,00	0,00	0,00	0,00	0,00
16	Emprunts et dettes assimilées	0,00	0,00	0,00	0,00	0,00	0,00	0,00	0,00	0,00	0,00	0,00
18	Compte de liaison : affectat° (BA,régie)	0,00	0,00	0,00	0,00	0,00	0,00	0,00	0,00	0,00	0,00	0,00
20	Immobilisations incorporelles	0,00	0,00	0,00	0,00	0,00	0,00	0,00	0,00	0,00	0,00	0,00
204	Subventions d'équipement versées	0,00	0,00	0,00	0,00	0,00	0,00	0,00	0,00	0,00	0,00	0,00
21	Immobilisations corporelles	21 250,00	0,00	0,00	0,00	14 840,00	0,00	0,00	0,00	0,00	0,00	6 000,00
22	Immobilisations reçues en affectation	0,00	0,00	0,00	0,00	0,00	0,00	0,00	0,00	0,00	0,00	0,00
23	Immobilisations en cours	0,00	0,00	0,00	0,00	0,00	0,00	0,00	0,00	0,00	0,00	0,00
26	Participat° et créances rattachées	0,00	0,00	0,00	0,00	0,00	0,00	0,00	0,00	0,00	0,00	0,00
27	Autres immobilisations financières	0,00	0,00	0,00	0,00	0,00	0,00	0,00	0,00	0,00	0,00	0,00
Opérations d'équipement												
Opérations pour compte de tiers		0,00	0,00	0,00	0,00	0,00	0,00	0,00	0,00	0,00	0,00	0,00
Restes à réaliser – reports		869,00	0,00	0,00	0,00	2 408,89	0,00	0,00	0,00	0,00	0,00	0,00
RECETTES (2)												
Recettes de l'exercice		0,00	0,00	0,00	0,00	0,00	0,00	0,00	0,00	0,00	0,00	0,00

VILLE - VILLE DE VAUJOURS - BP - 2021

(1)	Libellé	Sous-fonction 31					Sous-fonction 32			
		311 Expression musicale, lyrique et choré.	312 Arts plastiques, activités artistiques	313 Théâtres	314 Cinémas et autres salles de spectacles	321 Bibliothèques et médiathèques	322 Musées	323 Archives	324 Entretien du patrimoine culturel	
010	Stocks	0,00	0,00	0,00	0,00	0,00	0,00	0,00	0,00	
021	Virement de la sect* de fonctionnement	0,00	0,00	0,00	0,00	0,00	0,00	0,00	0,00	
024	Produits des cessions d'immobilisations	0,00	0,00	0,00	0,00	0,00	0,00	0,00	0,00	
040	Opérat* ordre transfert entre sections	0,00	0,00	0,00	0,00	0,00	0,00	0,00	0,00	
041	Opérations patrimoniales	0,00	0,00	0,00	0,00	0,00	0,00	0,00	0,00	
10	Dotations, fonds divers et réserves	0,00	0,00	0,00	0,00	0,00	0,00	0,00	0,00	
13	Subventions d'investissement	0,00	0,00	0,00	0,00	0,00	0,00	0,00	0,00	
16	Emprunts et dettes assimilées	0,00	0,00	0,00	0,00	0,00	0,00	0,00	0,00	
18	Compte de liaison : affectat* (BA,régie)	0,00	0,00	0,00	0,00	0,00	0,00	0,00	0,00	
20	Immobilisations incorporelles	0,00	0,00	0,00	0,00	0,00	0,00	0,00	0,00	
204	Subventions d'équipement versées	0,00	0,00	0,00	0,00	0,00	0,00	0,00	0,00	
21	Immobilisations corporelles	0,00	0,00	0,00	0,00	0,00	0,00	0,00	0,00	
22	Immobilisations reçues en affectation	0,00	0,00	0,00	0,00	0,00	0,00	0,00	0,00	
23	Immobilisations en cours	0,00	0,00	0,00	0,00	0,00	0,00	0,00	0,00	
26	Participat* et créances rattachées	0,00	0,00	0,00	0,00	0,00	0,00	0,00	0,00	
27	Autres immobilisations financières	0,00	0,00	0,00	0,00	0,00	0,00	0,00	0,00	
Opérations pour compte de tiers		0,00	0,00	0,00	0,00	0,00	0,00	0,00	0,00	
Restes à réaliser – reports		0,00	0,00	0,00	0,00	0,06	0,00	0,00	0,00	
SOLDE (2)		-22 119,00	0,00	0,00	0,00	-17 248,89	0,00	0,00	-6 000,00	

(1) Pour le croisement par nature, le détail est fait selon le niveau de vote choisi par l'assemblée délibérante (chapitre, article ou article spécialisé).

(2) Le solde correspond à la différence entre les recettes et les dépenses. Les dépenses et les recettes correspondant à la somme des dépenses et des recettes de l'exercice ainsi que des restes à réaliser et des reports (lignes budgétaires 001 et 002). Les lignes reports 001 et 002 apparaissent à la colonne 01-Non ventilables.

IV – ANNEXES

IV

ELEMENTS DU BILAN
PRESENTATION CROISEE PAR FONCTION – DETAIL INVESTISSEMENT

A1.2

FONCTION 4 – Sport et jeunesse

(1)	Libellé	40 Services communs	41 Sports	42 Jeunesse	43 Plan de relance (crise sanitaire)	Total
	DEPENSES (2)					
	Dépenses de l'exercice	0,00	179 232,75	96 443,23	0,00	275 675,98
010	Stocks	0,00	104 300,00	89 270,00	0,00	193 570,00
020	Dépenses imprévues	0,00	0,00	0,00	0,00	0,00
040	Opérat° ordre transfert entre sections	0,00	0,00	0,00	0,00	0,00
041	Opérations patrimoniales	0,00	0,00	0,00	0,00	0,00
10	Dotations, fonds divers et réserves	0,00	0,00	0,00	0,00	0,00
13	Subventions d'investissement	0,00	0,00	0,00	0,00	0,00
16	Emprunts et dettes assimilées	0,00	0,00	0,00	0,00	0,00
18	Compte de liaison : affectat° (BA,régie)	0,00	0,00	0,00	0,00	0,00
20	Immobilisations incorporelles	0,00	0,00	0,00	0,00	0,00
204	Subventions d'équipement versées	0,00	0,00	0,00	0,00	0,00
21	Immobilisations corporelles	0,00	104 300,00	89 270,00	0,00	193 570,00
22	Immobilisations reçues en affectation	0,00	0,00	0,00	0,00	0,00
23	Immobilisations en cours	0,00	0,00	0,00	0,00	0,00
26	Participat° et créances rattachées	0,00	0,00	0,00	0,00	0,00
27	Autres immobilisations financières	0,00	0,00	0,00	0,00	0,00
	Opérations d'équipement	0,00	0,00	0,00	0,00	0,00
	Opérations pour compte de tiers	0,00	0,00	0,00	0,00	0,00
	Restes à réaliser – reports	0,00	74 932,75	7 173,23	0,00	82 105,98
	RECETTES (2)					
	Recettes de l'exercice	0,00	0,00	0,00	0,00	0,00
010	Stocks	0,00	0,00	0,00	0,00	0,00
021	Virement de la sect° de fonctionnement	0,00	0,00	0,00	0,00	0,00
024	Produits des cessions d'immobilisations	0,00	0,00	0,00	0,00	0,00
040	Opérat° ordre transfert entre sections	0,00	0,00	0,00	0,00	0,00
041	Opérations patrimoniales	0,00	0,00	0,00	0,00	0,00
10	Dotations, fonds divers et réserves	0,00	0,00	0,00	0,00	0,00
13	Subventions d'investissement	0,00	0,00	0,00	0,00	0,00
16	Emprunts et dettes assimilées	0,00	0,00	0,00	0,00	0,00
18	Compte de liaison : affectat° (BA,régie)	0,00	0,00	0,00	0,00	0,00

VILLE - VILLE DE VAUJOURS - BP - 2021

(1)	Libellé	40 Services communs	41 Sports	42 Jeunesse	43 Plan de relance (crise sanitaire)	Total
20	Immobilisations incorporelles	0,00	0,00	0,00	0,00	0,00
204	Subventions d'équipement versées	0,00	0,00	0,00	0,00	0,00
21	Immobilisations corporelles	0,00	0,00	0,00	0,00	0,00
22	Immobilisations reçues en affectation	0,00	0,00	0,00	0,00	0,00
23	Immobilisations en cours	0,00	0,00	0,00	0,00	0,00
26	Participat* et créances rattachées	0,00	0,00	0,00	0,00	0,00
27	Autres immobilisations financières	0,00	0,00	0,00	0,00	0,00
Opérations pour compte de tiers		0,00	0,00	0,00	0,00	0,00
Restes à réaliser - reports		0,00	-179 232,75	-96 443,23	0,00	-275 675,98
SOLDE (2)		0,00	-179 232,75	-96 443,23	0,00	-275 675,98

(1)	Libellé	Sous-fonction 41					Sous-fonction 42			
		411 Salles de sport, gymnases	412 Stades	413 Piscines	414 Autres équipements sportifs ou de loisir	415 Manifestations sportives	421 Centres de loisirs	422 Autres activités pour les jeunes	423 Colonies de vacances	
DEPENSES (2)										
Dépenses de l'exercice										
010	Stocks	158 132,75	17 000,00	0,00	4 100,00	0,00	59 443,23	37 000,00	0,00	0,00
020	Dépenses imprévues	83 200,00	17 000,00	0,00	4 100,00	0,00	52 270,00	37 000,00	0,00	0,00
040	Opérat* ordre transfert entre sections	0,00	0,00	0,00	0,00	0,00	0,00	0,00	0,00	0,00
041	Opérations patrimoniales	0,00	0,00	0,00	0,00	0,00	0,00	0,00	0,00	0,00
10	Dotations, fonds divers et réserves	0,00	0,00	0,00	0,00	0,00	0,00	0,00	0,00	0,00
13	Subventions d'investissement	0,00	0,00	0,00	0,00	0,00	0,00	0,00	0,00	0,00
16	Emprunts et dettes assimilées	0,00	0,00	0,00	0,00	0,00	0,00	0,00	0,00	0,00
18	Compte de liaison : affectat* (BA,régie)	0,00	0,00	0,00	0,00	0,00	0,00	0,00	0,00	0,00
20	Immobilisations incorporelles	0,00	0,00	0,00	0,00	0,00	0,00	0,00	0,00	0,00
204	Subventions d'équipement versées	0,00	0,00	0,00	0,00	0,00	0,00	0,00	0,00	0,00
21	Immobilisations corporelles	83 200,00	17 000,00	0,00	4 100,00	0,00	52 270,00	37 000,00	0,00	0,00
22	Immobilisations reçues en affectation	0,00	0,00	0,00	0,00	0,00	0,00	0,00	0,00	0,00
23	Immobilisations en cours	0,00	0,00	0,00	0,00	0,00	0,00	0,00	0,00	0,00
26	Participat* et créances rattachées	0,00	0,00	0,00	0,00	0,00	0,00	0,00	0,00	0,00
27	Autres immobilisations financières	0,00	0,00	0,00	0,00	0,00	0,00	0,00	0,00	0,00
Opérations d'équipement		0,00	0,00	0,00	0,00	0,00	0,00	0,00	0,00	0,00
Opérations pour compte de tiers		0,00	0,00	0,00	0,00	0,00	0,00	0,00	0,00	0,00
Restes à réaliser - reports		74 932,75	0,00	0,00	0,00	0,00	7 173,23	0,00	0,00	0,00
RECETTES (2)										
Recettes de l'exercice										
010	Stocks	0,00	0,00	0,00	0,00	0,00	0,00	0,00	0,00	0,00

VILLE - VILLE DE VAUJOURS - BP - 2021

(1)	Libellé	Sous-fonction 41					Sous-fonction 42		
		411 Salles de sport, gymnases	412 Stades	413 Piscines	414 Autres équipements sportifs ou de loisir	415 Manifestations sportives	421 Centres de loisirs	422 Autres activités pour les jeunes	423 Colonies de vacances
021	Virement de la sect° de fonctionnement	0,00	0,00	0,00	0,00	0,00	0,00	0,00	0,00
024	Produits des cessions d'immobilisations	0,00	0,00	0,00	0,00	0,00	0,00	0,00	0,00
040	Opérat° ordre transfert entre sections	0,00	0,00	0,00	0,00	0,00	0,00	0,00	0,00
041	Opérations patrimoniales	0,00	0,00	0,00	0,00	0,00	0,00	0,00	0,00
10	Dotations, fonds divers et réserves	0,00	0,00	0,00	0,00	0,00	0,00	0,00	0,00
13	Subventions d'investissement	0,00	0,00	0,00	0,00	0,00	0,00	0,00	0,00
16	Emprunts et dettes assimilées	0,00	0,00	0,00	0,00	0,00	0,00	0,00	0,00
18	Compte de liaison : affectat° (BA,régie)	0,00	0,00	0,00	0,00	0,00	0,00	0,00	0,00
20	Immobilisations incorporelles	0,00	0,00	0,00	0,00	0,00	0,00	0,00	0,00
204	Subventions d'équipement versées	0,00	0,00	0,00	0,00	0,00	0,00	0,00	0,00
21	Immobilisations corporelles	0,00	0,00	0,00	0,00	0,00	0,00	0,00	0,00
22	Immobilisations reçues en affectation	0,00	0,00	0,00	0,00	0,00	0,00	0,00	0,00
23	Immobilisations en cours	0,00	0,00	0,00	0,00	0,00	0,00	0,00	0,00
26	Participat° et créances rattachées	0,00	0,00	0,00	0,00	0,00	0,00	0,00	0,00
27	Autres immobilisations financières	0,00	0,00	0,00	0,00	0,00	0,00	0,00	0,00
Opérations pour compte de tiers		0,00	0,00	0,00	0,00	0,00	0,00	0,00	0,00
Restes à réaliser – reports		-158 132,75	-17 000,00	0,00	-4 100,00	0,00	-59 443,23	-37 000,00	0,00
SOLDE (2)									

(1) Pour le croisement par nature, le détail est fait selon le niveau de vote choisi par l'assemblée délibérante (chapitre, article ou article spécialisé).

(2) Le solde correspond à la différence entre les recettes et les dépenses. Les dépenses et les recettes correspondent à la somme des dépenses et des recettes de l'exercice ainsi que des restes à réaliser et des reports (lignes budgétaires 001 et 002). Les lignes reports 001 et 002 apparaissent à la colonne 01-Non ventilables.

IV – ANNEXES

ELEMENTS DU BILAN
PRESENTATION CROISEE PAR FONCTION – DETAIL INVESTISSEMENT

IV

A1.2

FONCTION 5 – Interventions sociales et santé

(1)	Libellé	51 Santé	52 Interventions sociales	53 Plan de relance (crise sanitaire)	Total
	DEPENSES (2)				
	Dépenses de l'exercice	0,00	0,00	0,00	0,00
010	Stocks	0,00	0,00	0,00	0,00
020	Dépenses imprévues	0,00	0,00	0,00	0,00
040	Opérat* ordre transfert entre sections	0,00	0,00	0,00	0,00
041	Opérations patrimoniales	0,00	0,00	0,00	0,00
10	Dotations, fonds divers et réserves	0,00	0,00	0,00	0,00
13	Subventions d'investissement	0,00	0,00	0,00	0,00
16	Emprunts et dettes assimilées	0,00	0,00	0,00	0,00
18	Compte de liaison : affectat* (BA,régle)	0,00	0,00	0,00	0,00
20	Immobilisations Incorporelles	0,00	0,00	0,00	0,00
204	Subventions d'équipement versées	0,00	0,00	0,00	0,00
21	Immobilisations corporelles	0,00	0,00	0,00	0,00
22	Immobilisations reçues en affectation	0,00	0,00	0,00	0,00
23	Immobilisations en cours	0,00	0,00	0,00	0,00
26	Participat* et créances rattachées	0,00	0,00	0,00	0,00
27	Autres immobilisations financières	0,00	0,00	0,00	0,00
	Opérations d'équipement	0,00	0,00	0,00	0,00
	Opérations pour compte de tiers	0,00	0,00	0,00	0,00
	Restes à réaliser – reports	0,00	0,00	0,00	0,00
	RECETTES (2)				
	Recettes de l'exercice	0,00	0,00	0,00	0,00
010	Stocks	0,00	0,00	0,00	0,00
021	Virement de la sect* de fonctionnement	0,00	0,00	0,00	0,00
024	Produits des cessions d'immobilisations	0,00	0,00	0,00	0,00
040	Opérat* ordre transfert entre sections	0,00	0,00	0,00	0,00
041	Opérations patrimoniales	0,00	0,00	0,00	0,00
10	Dotations, fonds divers et réserves	0,00	0,00	0,00	0,00
13	Subventions d'investissement	0,00	0,00	0,00	0,00
16	Emprunts et dettes assimilées	0,00	0,00	0,00	0,00
18	Compte de liaison : affectat* (BA,régle)	0,00	0,00	0,00	0,00

(1)	Libellé	51 Santé		52 Interventions sociales		53 Plan de relance (crise sanitaire)		Total
		510 Services communs	511 Dispensaires, autres établissements sanitaires	520 Services communs	521 Services à caractère social handicapés	522 Act° pour l'enfance et l'adolescence	523 Act° pour personnes en difficulté	
20	Immobilisations incorporelles		0,00		0,00		0,00	0,00
204	Subventions d'équipement versées		0,00		0,00		0,00	0,00
21	Immobilisations corporelles		0,00		0,00		0,00	0,00
22	Immobilisations reçues en affectation		0,00		0,00		0,00	0,00
23	Immobilisations en cours		0,00		0,00		0,00	0,00
26	Participat° et créances rattachées		0,00		0,00		0,00	0,00
27	Autres Immobilisations financières		0,00		0,00		0,00	0,00
Opérations pour compte de tiers			0,00		0,00		0,00	0,00
Restes à réaliser - reports			0,00		0,00		0,00	0,00
SOLDE (2)			0,00		0,00		0,00	0,00

(1)	Libellé	Sous-fonction 51			Sous-fonction 52				
		510 Services communs	511 Dispensaires, autres établissements sanitaires	512 Actions de prévention sanitaire	520 Services communs	521 Services à caractère social handicapés	522 Act° pour l'enfance et l'adolescence	523 Act° pour personnes en difficulté	524 Autres services
DEPENSES (2)									
Dépenses de l'exercice									
010	Stocks	0,00	0,00	0,00	0,00	0,00	0,00	0,00	0,00
020	Dépenses imprévues	0,00	0,00	0,00	0,00	0,00	0,00	0,00	0,00
040	Opérat° ordre transfert entre sections	0,00	0,00	0,00	0,00	0,00	0,00	0,00	0,00
041	Opérations patrimoniales	0,00	0,00	0,00	0,00	0,00	0,00	0,00	0,00
10	Dotations, fonds divers et réserves	0,00	0,00	0,00	0,00	0,00	0,00	0,00	0,00
13	Subventions d'investissement	0,00	0,00	0,00	0,00	0,00	0,00	0,00	0,00
16	Emprunts et dettes assimilées	0,00	0,00	0,00	0,00	0,00	0,00	0,00	0,00
18	Compte de liaison : affectat° (BA,régle)	0,00	0,00	0,00	0,00	0,00	0,00	0,00	0,00
20	Immobilisations incorporelles	0,00	0,00	0,00	0,00	0,00	0,00	0,00	0,00
204	Subventions d'équipement versées	0,00	0,00	0,00	0,00	0,00	0,00	0,00	0,00
21	Immobilisations corporelles	0,00	0,00	0,00	0,00	0,00	0,00	0,00	0,00
22	Immobilisations reçues en affectation	0,00	0,00	0,00	0,00	0,00	0,00	0,00	0,00
23	Immobilisations en cours	0,00	0,00	0,00	0,00	0,00	0,00	0,00	0,00
26	Participat° et créances rattachées	0,00	0,00	0,00	0,00	0,00	0,00	0,00	0,00
27	Autres Immobilisations financières	0,00	0,00	0,00	0,00	0,00	0,00	0,00	0,00
Opérations d'équipement		0,00	0,00	0,00	0,00	0,00	0,00	0,00	0,00
Opérations pour compte de tiers									
Restes à réaliser - reports									
RECETTES (2)									
Recettes de l'exercice									
010	Stocks	0,00	0,00	0,00	0,00	0,00	0,00	0,00	0,00

VILLE - VILLE DE VAUJOURS - BP - 2021

(1)	Libellé	Sous-fonction 51				Sous-fonction 52			
		510 Services communs	511 Dispensaires, autres établiss ^s sanitaires	512 Actions de prévention sanitaire	520 Services communs	521 Services à caractère social handicapés	522 Act ^s pour l'enfance et l'adolescence	523 Act ^s pour personnes en difficulté	524 Autres services
021	Virement de la sect ^e de fonctionnement	0,00	0,00	0,00	0,00	0,00	0,00	0,00	0,00
024	Produits des cessions d'immobilisations	0,00	0,00	0,00	0,00	0,00	0,00	0,00	0,00
040	Opérat ^s ordre transfert entre sections	0,00	0,00	0,00	0,00	0,00	0,00	0,00	0,00
041	Opérations patrimoniales	0,00	0,00	0,00	0,00	0,00	0,00	0,00	0,00
10	Dotations, fonds divers et réserves	0,00	0,00	0,00	0,00	0,00	0,00	0,00	0,00
13	Subventions d'investissement	0,00	0,00	0,00	0,00	0,00	0,00	0,00	0,00
16	Emprunts et dettes assimilées	0,00	0,00	0,00	0,00	0,00	0,00	0,00	0,00
18	Compte de liaison : affectat ^s (BA,règle)	0,00	0,00	0,00	0,00	0,00	0,00	0,00	0,00
20	Immobilisations incorporelles	0,00	0,00	0,00	0,00	0,00	0,00	0,00	0,00
204	Subventions d'équipement versées	0,00	0,00	0,00	0,00	0,00	0,00	0,00	0,00
21	Immobilisations corporelles	0,00	0,00	0,00	0,00	0,00	0,00	0,00	0,00
22	Immobilisations reçues en affectation	0,00	0,00	0,00	0,00	0,00	0,00	0,00	0,00
23	Immobilisations en cours	0,00	0,00	0,00	0,00	0,00	0,00	0,00	0,00
26	Participat ^s et créances rattachées	0,00	0,00	0,00	0,00	0,00	0,00	0,00	0,00
27	Autres immobilisations financières	0,00	0,00	0,00	0,00	0,00	0,00	0,00	0,00
Opérations pour compte de tiers		0,00	0,00	0,00	0,00	0,00	0,00	0,00	0,00
Restes à réaliser – reports		0,00	0,00	0,00	0,00	0,00	0,00	0,00	0,00
SOLDE (2)		0,00	0,00	0,00	0,00	0,00	0,00	0,00	0,00

(1) Pour le croisement par nature, le détail est fait selon le niveau de vote choisi par l'assemblée délibérante (chapitre, article ou article spécialisé).

(2) Le solde correspond à la différence entre les recettes et les dépenses. Les dépenses et les recettes correspondent à la somme des dépenses et des recettes de l'exercice ainsi que des restes à réaliser et des reports (lignes budgétaires 001 et 002). Les lignes reports 001 et 002 apparaissent à la colonne 01-Non ventilables.

IV – ANNEXES

IV

ELEMENTS DU BILAN
PRESENTATION CROISEE PAR FONCTION – DETAIL INVESTISSEMENT

A1.2

FONCTION 6 – Famille

(1)	Libellé	60 Services communs	61 Services en faveur des personnes âgées	62 Actions en faveur de la maternité	63 Aides à la famille	64 Crèches et garderies	65 Plan de relance (crise sanitaire)	Total
	DEPENSES (2)							
	Dépenses de l'exercice	0,00	0,00	0,00	0,00	4 690,00	0,00	4 690,00
010	Stocks	0,00	0,00	0,00	0,00	4 690,00	0,00	4 690,00
020	Dépenses imprévues	0,00	0,00	0,00	0,00	0,00	0,00	0,00
040	Opérat° ordre transfert entre sections	0,00	0,00	0,00	0,00	0,00	0,00	0,00
041	Opérations patrimoniales	0,00	0,00	0,00	0,00	0,00	0,00	0,00
10	Dotations, fonds divers et réserves	0,00	0,00	0,00	0,00	0,00	0,00	0,00
13	Subventions d'investissement	0,00	0,00	0,00	0,00	0,00	0,00	0,00
16	Emprunts et dettes assimilées	0,00	0,00	0,00	0,00	0,00	0,00	0,00
18	Compte de liaison : affectat° (BA,régie)	0,00	0,00	0,00	0,00	0,00	0,00	0,00
20	Immobilisations incorporelles	0,00	0,00	0,00	0,00	0,00	0,00	0,00
204	Subventions d'équipement versées	0,00	0,00	0,00	0,00	0,00	0,00	0,00
21	Immobilisations corporelles	0,00	0,00	0,00	0,00	4 690,00	0,00	4 690,00
22	Immobilisations reçues en affectation	0,00	0,00	0,00	0,00	0,00	0,00	0,00
23	Immobilisations en cours	0,00	0,00	0,00	0,00	0,00	0,00	0,00
26	Participat° et créances rattachées	0,00	0,00	0,00	0,00	0,00	0,00	0,00
27	Autres immobilisations financières	0,00	0,00	0,00	0,00	0,00	0,00	0,00
	Opérations d'équipement	0,00	0,00	0,00	0,00	0,00	0,00	0,00
	Opérations pour compte de tiers	0,00	0,00	0,00	0,00	0,00	0,00	0,00
	Restes à réaliser – reports	0,00	0,00	0,00	0,00	0,00	0,00	0,00
	RECETTES (2)							
	Recettes de l'exercice	0,00	0,00	0,00	0,00	0,00	0,00	0,00
010	Stocks	0,00	0,00	0,00	0,00	0,00	0,00	0,00
021	Virement de la sect° de fonctionnement	0,00	0,00	0,00	0,00	0,00	0,00	0,00
024	Produits des cessions d'immobilisations	0,00	0,00	0,00	0,00	0,00	0,00	0,00
040	Opérat° ordre transfert entre sections	0,00	0,00	0,00	0,00	0,00	0,00	0,00
041	Opérations patrimoniales	0,00	0,00	0,00	0,00	0,00	0,00	0,00

IV – ANNEXES

IV

**ELEMENTS DU BILAN
PRESENTATION CROISEE PAR FONCTION – DETAIL INVESTISSEMENT**

A1.2

FONCTION 7 – Logement

(1)	Libellé	70 Services communs	71 Parc privé de la ville	72 Aide au secteur locatif	73 Aides à l'accession à la propriété	74 Plan de relance (crise sanitaire)	Total
	DEPENSES (2)	0,00	132 000,00	0,00	0,00	0,00	132 000,00
	Dépenses de l'exercice	0,00	132 000,00	0,00	0,00	0,00	132 000,00
010	Stocks	0,00	0,00	0,00	0,00	0,00	0,00
020	Dépenses imprévues	0,00	0,00	0,00	0,00	0,00	0,00
040	Opérat* ordre transfert entre sections	0,00	0,00	0,00	0,00	0,00	0,00
041	Opérations patrimoniales	0,00	0,00	0,00	0,00	0,00	0,00
10	Dotations, fonds divers et réserves	0,00	0,00	0,00	0,00	0,00	0,00
13	Subventions d'investissement	0,00	0,00	0,00	0,00	0,00	0,00
16	Emprunts et dettes assimilées	0,00	2 000,00	0,00	0,00	0,00	2 000,00
18	Compte de liaison : affectat* (BA,régie)	0,00	0,00	0,00	0,00	0,00	0,00
20	Immobilisations incorporelles	0,00	0,00	0,00	0,00	0,00	0,00
204	Subventions d'équipement versées	0,00	0,00	0,00	0,00	0,00	0,00
21	Immobilisations corporelles	0,00	130 000,00	0,00	0,00	0,00	130 000,00
22	Immobilisations reçues en affectation	0,00	0,00	0,00	0,00	0,00	0,00
23	Immobilisations en cours	0,00	0,00	0,00	0,00	0,00	0,00
26	Participat* et créances rattachées	0,00	0,00	0,00	0,00	0,00	0,00
27	Autres immobilisations financières	0,00	0,00	0,00	0,00	0,00	0,00
	Opérations d'équipement	0,00	0,00	0,00	0,00	0,00	0,00
	Opérations pour compte de tiers	0,00	0,00	0,00	0,00	0,00	0,00
	Restes à réaliser – reports	0,00	0,00	0,00	0,00	0,00	0,00
	RECETTES (2)	0,00	1 200,00	0,00	0,00	0,00	1 200,00
	Recettes de l'exercice	0,00	1 200,00	0,00	0,00	0,00	1 200,00
010	Stocks	0,00	0,00	0,00	0,00	0,00	0,00
021	Virement de la sect* de fonctionnement	0,00	0,00	0,00	0,00	0,00	0,00
024	Produits des cessions d'immobilisations	0,00	0,00	0,00	0,00	0,00	0,00
040	Opérat* ordre transfert entre sections	0,00	0,00	0,00	0,00	0,00	0,00
041	Opérations patrimoniales	0,00	0,00	0,00	0,00	0,00	0,00
10	Dotations, fonds divers et réserves	0,00	0,00	0,00	0,00	0,00	0,00
13	Subventions d'investissement	0,00	0,00	0,00	0,00	0,00	0,00
16	Emprunts et dettes assimilées	0,00	1 200,00	0,00	0,00	0,00	1 200,00

VILLE - VILLE DE VAUJOURS - BP - 2021

(1)	Libellé	70 Services communs	71 Parc privé de la ville	72 Aide au secteur locatif	73 Aides à l'accession à la propriété	74 Plan de relance (crise sanitaire)	Total
18	Compte de liaison : affectat° (BA,régie)	0,00	0,00	0,00	0,00	0,00	0,00
20	Immobilisations incorporelles	0,00	0,00	0,00	0,00	0,00	0,00
204	Subventions d'équipement versées	0,00	0,00	0,00	0,00	0,00	0,00
21	Immobilisations corporelles	0,00	0,00	0,00	0,00	0,00	0,00
22	Immobilisations reçues en affectation	0,00	0,00	0,00	0,00	0,00	0,00
23	Immobilisations en cours	0,00	0,00	0,00	0,00	0,00	0,00
26	Participat° et créances rattachées	0,00	0,00	0,00	0,00	0,00	0,00
27	Autres immobilisations financières	0,00	0,00	0,00	0,00	0,00	0,00
Opérations pour compte de tiers		0,00	0,00	0,00	0,00	0,00	0,00
Restes à réaliser – reports		0,00	0,00	0,00	0,00	0,00	0,00
SOLDE (2)		0,00	-130 800,00	0,00	0,00	0,00	-130 800,00

(1) Pour le croisement par nature, le détail est fait selon le niveau de vote choisi par l'assemblée délibérante (chapitre, article ou article spécialisé).

(2) Le solde correspond à la différence entre les recettes et les dépenses. Les dépenses et les recettes correspondent à la somme des dépenses et des recettes de l'exercice ainsi que des restes à réaliser et des reports (lignes budgétaires 001 et 002). Les lignes reports 001 et 002 apparaissent à la colonne 01-Non ventilables.

IV – ANNEXES

**ELEMENTS DU BILAN
PRESENTATION CROISEE PAR FONCTION – DETAIL INVESTISSEMENT**

IV

A1.2

FONCTION 8 – Aménagement et services urbains, environnement

(1)	Libellé	81 Services urbains	82 Aménagement urbain	83 Environnement	84 Plan de relance (crise sanitaire)	Total
	DEPENSES (2)	133 470,88	2 932 445,99	0,00	0,00	3 065 916,87
	Dépenses de l'exercice	80 500,00	2 686 152,31	0,00	0,00	2 766 652,31
010	Stocks	0,00	0,00	0,00	0,00	0,00
020	Dépenses imprévues	0,00	0,00	0,00	0,00	0,00
040	Opérat° ordre transfert entre sections	0,00	0,00	0,00	0,00	0,00
041	Opérations patrimoniales	0,00	0,00	0,00	0,00	0,00
10	Dotations, fonds divers et réserves	0,00	0,00	0,00	0,00	0,00
13	Subventions d'investissement	0,00	0,00	0,00	0,00	0,00
16	Emprunts et dettes assimilées	0,00	0,00	0,00	0,00	0,00
18	Compte de liaison : affectat° (BA,régie)	0,00	0,00	0,00	0,00	0,00
20	Immobilisations incorporelles	0,00	277 700,00	0,00	0,00	277 700,00
204	Subventions d'équipement versées	0,00	0,00	0,00	0,00	0,00
21	Immobilisations corporelles	80 500,00	1 752 452,31	0,00	0,00	1 832 952,31
22	Immobilisations reçues en affectation	0,00	0,00	0,00	0,00	0,00
23	Immobilisations en cours	0,00	655 000,00	0,00	0,00	655 000,00
26	Participat° et créances rattachées	0,00	0,00	0,00	0,00	0,00
27	Autres immobilisations financières	0,00	0,00	0,00	0,00	0,00
	Opérations d'équipement	0,00	0,00	0,00	0,00	0,00
	Opérations pour compte de tiers	0,00	1 000,00	0,00	0,00	1 000,00
454111	Travaux pour le compte de tiers	0,00	1 000,00	0,00	0,00	1 000,00
	Restes à réaliser – reports	52 970,88	246 293,68	0,00	0,00	299 264,56
	RECETTES (2)	0,00	87 450,00	0,00	0,00	87 450,00
	Recettes de l'exercice	0,00	1 000,00	0,00	0,00	1 000,00
010	Stocks	0,00	0,00	0,00	0,00	0,00
021	Virement de la sect° de fonctionnement	0,00	0,00	0,00	0,00	0,00
024	Produits des cessions d'immobilisations	0,00	0,00	0,00	0,00	0,00
040	Opérat° ordre transfert entre sections	0,00	0,00	0,00	0,00	0,00
041	Opérations patrimoniales	0,00	0,00	0,00	0,00	0,00
10	Dotations, fonds divers et réserves	0,00	0,00	0,00	0,00	0,00
13	Subventions d'investissement	0,00	0,00	0,00	0,00	0,00
16	Emprunts et dettes assimilées	0,00	0,00	0,00	0,00	0,00

VILLE - VILLE DE VAUJOURS - BP - 2021

(1)	Libellé	81 Services urbains	82 Aménagement urbain	83 Environnement	84 Plan de relance (crise sanitaire)	Total
18	Compte de liaison : affectat° (BA,régie)	0,00	0,00	0,00	0,00	0,00
20	Immobilisations incorporelles	0,00	0,00	0,00	0,00	0,00
204	Subventions d'équipement versées	0,00	0,00	0,00	0,00	0,00
21	Immobilisations corporelles	0,00	0,00	0,00	0,00	0,00
22	Immobilisations reçues en affectation	0,00	0,00	0,00	0,00	0,00
23	Immobilisations en cours	0,00	0,00	0,00	0,00	0,00
26	Participat° et créances rattachées	0,00	0,00	0,00	0,00	0,00
27	Autres immobilisations financières	0,00	0,00	0,00	0,00	0,00
Opérations pour compte de tiers		0,00	1 000,00	0,00	0,00	1 000,00
454222	Travaux pour le compte de tiers	0,00	1 000,00	0,00	0,00	1 000,00
Restes à réaliser – reports		0,00	86 450,00	0,00	0,00	86 450,00
SOLDE (2)		-132 470,88	-2 844 995,99	0,00	0,00	-2 978 466,87

(1)	Libellé	Sous-fonction 81						816 Autres réseaux et services divers
		810 Services communs	811 Eau et assainissement	812 Collecte et traitement ordures ménagères	813 Propreté urbaine	814 Eclairage public	815 Transports urbains	
DEPENSES (2)								
Dépenses de l'exercice								
010	Stocks	0,00	0,00	44 582,40	0,00	88 888,48	0,00	0,00
020	Dépenses imprévues	0,00	0,00	40 500,00	0,00	40 000,00	0,00	0,00
040	Opérat° ordre transfert entre sections	0,00	0,00	0,00	0,00	0,00	0,00	0,00
041	Opérations patrimoniales	0,00	0,00	0,00	0,00	0,00	0,00	0,00
10	Dotations, fonds divers et réserves	0,00	0,00	0,00	0,00	0,00	0,00	0,00
13	Subventions d'investissement	0,00	0,00	0,00	0,00	0,00	0,00	0,00
16	Emprunts et dettes assimilées	0,00	0,00	0,00	0,00	0,00	0,00	0,00
18	Compte de liaison : affectat° (BA,régie)	0,00	0,00	0,00	0,00	0,00	0,00	0,00
20	Immobilisations incorporelles	0,00	0,00	0,00	0,00	0,00	0,00	0,00
204	Subventions d'équipement versées	0,00	0,00	0,00	0,00	0,00	0,00	0,00
21	Immobilisations corporelles	0,00	0,00	40 500,00	0,00	40 000,00	0,00	0,00
22	Immobilisations reçues en affectation	0,00	0,00	0,00	0,00	0,00	0,00	0,00
23	Immobilisations en cours	0,00	0,00	0,00	0,00	0,00	0,00	0,00
26	Participat° et créances rattachées	0,00	0,00	0,00	0,00	0,00	0,00	0,00

(1)	Libellé	Sous-fonction 81							
		810 Services communs	811 Eau et assainissement	812 Collecte et traitement ordures ménagères	813 Propreté urbaine	814 Eclairage public	815 Transports urbains	816 Autres réseaux et services divers	
27	Autres immobilisations financières	0,00	0,00	0,00	0,00	0,00	0,00	0,00	0,00
	Opérations d'équipement	0,00	0,00	0,00	0,00	0,00	0,00	0,00	0,00
	Opérations pour compte de tiers	0,00	0,00	0,00	0,00	0,00	0,00	0,00	0,00
454111	Travaux pour le compte de tiers	0,00	0,00	0,00	0,00	0,00	0,00	0,00	0,00
	Restes à réaliser – reports	0,00	0,00	4 082,40	0,00	48 888,48	0,00	0,00	0,00
	RECETTES (2)	0,00	0,00	0,00	0,00	0,00	0,00	0,00	0,00
	Recettes de l'exercice	0,00	0,00	0,00	0,00	0,00	0,00	0,00	0,00
010	Stocks	0,00	0,00	0,00	0,00	0,00	0,00	0,00	0,00
021	Virement de la sect° de fonctionnement	0,00	0,00	0,00	0,00	0,00	0,00	0,00	0,00
024	Produits des cessions d'immobilisations	0,00	0,00	0,00	0,00	0,00	0,00	0,00	0,00
040	Opérat° ordre transfert entre sections	0,00	0,00	0,00	0,00	0,00	0,00	0,00	0,00
041	Opérations patrimoniales	0,00	0,00	0,00	0,00	0,00	0,00	0,00	0,00
10	Dotations, fonds divers et réserves	0,00	0,00	0,00	0,00	0,00	0,00	0,00	0,00
13	Subventions d'investissement	0,00	0,00	0,00	0,00	0,00	0,00	0,00	0,00
16	Emprunts et dettes assimilées	0,00	0,00	0,00	0,00	0,00	0,00	0,00	0,00
18	Compte de liaison : affectat° (BA,régle)	0,00	0,00	0,00	0,00	0,00	0,00	0,00	0,00
20	Immobilisations incorporelles	0,00	0,00	0,00	0,00	0,00	0,00	0,00	0,00
204	Subventions d'équipement versées	0,00	0,00	0,00	0,00	0,00	0,00	0,00	0,00
21	Immobilisations corporelles	0,00	0,00	0,00	0,00	0,00	0,00	0,00	0,00
22	Immobilisations reçues en affectation	0,00	0,00	0,00	0,00	0,00	0,00	0,00	0,00
23	Immobilisations en cours	0,00	0,00	0,00	0,00	0,00	0,00	0,00	0,00
26	Participat° et créances rattachées	0,00	0,00	0,00	0,00	0,00	0,00	0,00	0,00
27	Autres immobilisations financières	0,00	0,00	0,00	0,00	0,00	0,00	0,00	0,00
	Opérations pour compte de tiers	0,00	0,00	0,00	0,00	0,00	0,00	0,00	0,00
454222	Travaux pour le compte de tiers	0,00	0,00	0,00	0,00	0,00	0,00	0,00	0,00
	Restes à réaliser – reports	0,00	0,00	0,00	0,00	0,00	0,00	0,00	0,00
	SOLDE (2)	0,00	0,00	-44 582,40	0,00	-88 888,48	0,00	0,00	0,00

(1)	Libellé	Sous-fonction 82						Sous fonction 83					
		820 Services communs	821 Equipements de voirie	822 Voirie communale et routes	823 Espaces verts urbains	824 Autres opérations d'aménagement urbain	830 Services communs	831 Aménagement des eaux	832 Act° spécif. lutte contre la pollution	833 Préservation du milieu naturel			
	DEPENSES (2)												
	Dépenses de l'exercice	1 600,00	108 040,10	1 028 635,60	200 877,98	1 593 292,31	0,00	0,00	0,00	0,00	0,00	0,00	0,00
010	Stocks	0,00	0,00	0,00	0,00	0,00	0,00	0,00	0,00	0,00	0,00	0,00	0,00
020	Dépenses imprévues	0,00	0,00	0,00	0,00	0,00	0,00	0,00	0,00	0,00	0,00	0,00	0,00
040	Opérat° ordre transfert entre sections	0,00	0,00	0,00	0,00	0,00	0,00	0,00	0,00	0,00	0,00	0,00	0,00
041	Opérations patrimoniales	0,00	0,00	0,00	0,00	0,00	0,00	0,00	0,00	0,00	0,00	0,00	0,00
10	Dotations, fonds divers et réserves	0,00	0,00	0,00	0,00	0,00	0,00	0,00	0,00	0,00	0,00	0,00	0,00
13	Subventions d'investissement	0,00	0,00	0,00	0,00	0,00	0,00	0,00	0,00	0,00	0,00	0,00	0,00
16	Emprunts et dettes assimilées	0,00	0,00	0,00	0,00	0,00	0,00	0,00	0,00	0,00	0,00	0,00	0,00
18	Compte de liaison : affectat° (BA,régie)	0,00	0,00	0,00	0,00	0,00	0,00	0,00	0,00	0,00	0,00	0,00	0,00
20	Immobilisations incorporelles	0,00	0,00	77 700,00	0,00	200 000,00	0,00	0,00	0,00	0,00	0,00	0,00	0,00
204	Subventions d'équipement versées	0,00	0,00	0,00	0,00	0,00	0,00	0,00	0,00	0,00	0,00	0,00	0,00
21	Immobilisations corporelles	600,00	82 960,00	201 600,00	74 000,00	1 393 292,31	0,00	0,00	0,00	0,00	0,00	0,00	0,00
22	Immobilisations reçues en affectation	0,00	0,00	0,00	0,00	0,00	0,00	0,00	0,00	0,00	0,00	0,00	0,00
23	Immobilisations en cours	0,00	0,00	655 000,00	0,00	0,00	0,00	0,00	0,00	0,00	0,00	0,00	0,00
26	Participat° et créances rattachées	0,00	0,00	0,00	0,00	0,00	0,00	0,00	0,00	0,00	0,00	0,00	0,00
27	Autres immobilisations financières	0,00	0,00	0,00	0,00	0,00	0,00	0,00	0,00	0,00	0,00	0,00	0,00
	Opérations d'équipement	0,00	0,00	0,00	0,00	0,00	0,00	0,00	0,00	0,00	0,00	0,00	0,00
	Opérations pour compte de tiers	1 000,00	0,00	0,00	0,00	0,00	0,00	0,00	0,00	0,00	0,00	0,00	0,00
454111	Travaux pour le compte de tiers	1 000,00	0,00	0,00	0,00	0,00	0,00	0,00	0,00	0,00	0,00	0,00	0,00
	Restes à réaliser - reports	0,00	25 080,10	94 335,60	126 877,98	0,00	0,00	0,00	0,00	0,00	0,00	0,00	0,00
	RECETTES (2)	1 000,00	0,00	86 450,00	0,00	0,00	0,00	0,00	0,00	0,00	0,00	0,00	0,00
	Recettes de l'exercice	1 000,00	0,00	0,00	0,00	0,00	0,00	0,00	0,00	0,00	0,00	0,00	0,00
010	Stocks	0,00	0,00	0,00	0,00	0,00	0,00	0,00	0,00	0,00	0,00	0,00	0,00
021	Virement de la sect° de fonctionnement	0,00	0,00	0,00	0,00	0,00	0,00	0,00	0,00	0,00	0,00	0,00	0,00
024	Produits des cessions d'immobilisations	0,00	0,00	0,00	0,00	0,00	0,00	0,00	0,00	0,00	0,00	0,00	0,00
040	Opérat° ordre transfert entre sections	0,00	0,00	0,00	0,00	0,00	0,00	0,00	0,00	0,00	0,00	0,00	0,00
041	Opérations patrimoniales	0,00	0,00	0,00	0,00	0,00	0,00	0,00	0,00	0,00	0,00	0,00	0,00
10	Dotations, fonds divers et réserves	0,00	0,00	0,00	0,00	0,00	0,00	0,00	0,00	0,00	0,00	0,00	0,00
13	Subventions d'investissement	0,00	0,00	0,00	0,00	0,00	0,00	0,00	0,00	0,00	0,00	0,00	0,00
16	Emprunts et dettes assimilées	0,00	0,00	0,00	0,00	0,00	0,00	0,00	0,00	0,00	0,00	0,00	0,00
18		0,00	0,00	0,00	0,00	0,00	0,00	0,00	0,00	0,00	0,00	0,00	0,00

VILLE - VILLE DE VAUJOURS - BP - 2021

(1)	Libellé	820 Services communs		821 Equipements de voirie		822 Sous-fonction 82 Voirie communale et routes		823 Espaces verts urbains		824 Autres opérations d'aménagement urbain		830 Services communs		831 Aménagement des eaux		832 Act* spécif. lutte contre la pollution		833 Préservation du milieu naturel		
	Compte de liaison : affectat* (BA,régle)																			
20	Immobilisations incorporelles	0,00		0,00		0,00		0,00		0,00		0,00		0,00		0,00		0,00		0,00
204	Subventions d'équipement versées	0,00		0,00		0,00		0,00		0,00		0,00		0,00		0,00		0,00		0,00
21	Immobilisations corporelles	0,00		0,00		0,00		0,00		0,00		0,00		0,00		0,00		0,00		0,00
22	Immobilisations reçues en affectation	0,00		0,00		0,00		0,00		0,00		0,00		0,00		0,00		0,00		0,00
23	Immobilisations en cours	0,00		0,00		0,00		0,00		0,00		0,00		0,00		0,00		0,00		0,00
26	Participat* et créances rattachées	0,00		0,00		0,00		0,00		0,00		0,00		0,00		0,00		0,00		0,00
27	Autres immobilisations financières	0,00		0,00		0,00		0,00		0,00		0,00		0,00		0,00		0,00		0,00
Opérations pour compte de tiers		1 000,00		0,00		0,00		0,00		0,00		0,00		0,00		0,00		0,00		0,00
454222	Travaux pour le compte de tiers	1 000,00		0,00		0,00		0,00		0,00		0,00		0,00		0,00		0,00		0,00
Restes à réaliser – reports		0,00		0,00		0,00		0,00		0,00		0,00		0,00		0,00		0,00		0,00
SOLDE (2)		-600,00		-108 040,10		-942 185,60		-200 877,98		-1 593 292,31		0,00		0,00		0,00		0,00		0,00

(1) Pour le croisement par nature, le détail est fait selon le niveau de vote choisi par l'assemblée délibérante (chapitre, article ou article spécialisé).

(2) Le solde correspond à la différence entre les recettes et les dépenses. Les dépenses et les recettes correspondent à la somme des dépenses et des recettes de l'exercice ainsi que des restes à réaliser et des reports (lignes budgétaires 001 et 002). Les lignes reports 001 et 002 apparaissent à la colonne 01-Non ventilables.

IV – ANNEXES

ELEMENTS DU BILAN
PRESENTATION CROISEE PAR FONCTION – DETAIL INVESTISSEMENT

IV

A1.2

FONCTION 9 – Action économique

(1)	Libellés	90 Interventions économiques	91 Foirs et marchés	92 Aides à l'agriculture et aux industries	93 Aides à l'énergie, indus. manufact., BTP	94 Aides commerce et services marchands	95 Aides au tourisme	96 Aides aux services publics	97 Plan de relance (crise sanitaire)	Total
	DEPENSES (2)									
	Dépenses de l'exercice	0,00	0,00	0,00	0,00	0,00	0,00	0,00	0,00	0,00
010	Stocks	0,00	0,00	0,00	0,00	0,00	0,00	0,00	0,00	0,00
020	Dépenses imprévues	0,00	0,00	0,00	0,00	0,00	0,00	0,00	0,00	0,00
040	Opérat° ordre transfert entre sections	0,00	0,00	0,00	0,00	0,00	0,00	0,00	0,00	0,00
041	Opérations patrimoniales	0,00	0,00	0,00	0,00	0,00	0,00	0,00	0,00	0,00
10	Dotations, fonds divers et réserves	0,00	0,00	0,00	0,00	0,00	0,00	0,00	0,00	0,00
13	Subventions d'investissement	0,00	0,00	0,00	0,00	0,00	0,00	0,00	0,00	0,00
16	Emprunts et dettes assimilées	0,00	0,00	0,00	0,00	0,00	0,00	0,00	0,00	0,00
18	Compte de liaison : affectat° (BA, régie)	0,00	0,00	0,00	0,00	0,00	0,00	0,00	0,00	0,00
20	Immobilisations incorporelles	0,00	0,00	0,00	0,00	0,00	0,00	0,00	0,00	0,00
204	Subventions d'équipement versées	0,00	0,00	0,00	0,00	0,00	0,00	0,00	0,00	0,00
21	Immobilisations corporelles	0,00	0,00	0,00	0,00	0,00	0,00	0,00	0,00	0,00
22	Immobilisations reçues en affectation	0,00	0,00	0,00	0,00	0,00	0,00	0,00	0,00	0,00
23	Immobilisations en cours	0,00	0,00	0,00	0,00	0,00	0,00	0,00	0,00	0,00
26	Participat° et créances rattachées	0,00	0,00	0,00	0,00	0,00	0,00	0,00	0,00	0,00
27	Autres immobilisations financières	0,00	0,00	0,00	0,00	0,00	0,00	0,00	0,00	0,00
	Opérations d'équipement	0,00	0,00	0,00	0,00	0,00	0,00	0,00	0,00	0,00
	Opérations pour compte de tiers	0,00	0,00	0,00	0,00	0,00	0,00	0,00	0,00	0,00

VILLE - VILLE DE VAUJOURS - BP - 2021

(1)	Libellé	90 Interventions économiques	91 Foire et marchés	92 Aides à l'agriculture et aux industries	93 Aides à l'énergie, indus. manufact., BTP	94 Aides commerce et services marchands	95 Aides au tourisme	96 Aides aux services publics	97 Plan de relance (crise sanitaire)	Total
	Restes à réaliser – reports	0,00	0,00	0,00	0,00	0,00	0,00	0,00	0,00	0,00
	RECETTES (2)	0,00	0,00	0,00	0,00	0,00	0,00	0,00	0,00	0,00
	Recettes de l'exercice	0,00	0,00	0,00	0,00	0,00	0,00	0,00	0,00	0,00
010	Stocks	0,00	0,00	0,00	0,00	0,00	0,00	0,00	0,00	0,00
021	Virement de la sect ^r de fonctionnement	0,00	0,00	0,00	0,00	0,00	0,00	0,00	0,00	0,00
024	Produits des cessions d'immobilisations	0,00	0,00	0,00	0,00	0,00	0,00	0,00	0,00	0,00
040	Opéra ^r ordre transfert entre sections	0,00	0,00	0,00	0,00	0,00	0,00	0,00	0,00	0,00
041	Opérations patrimoniales	0,00	0,00	0,00	0,00	0,00	0,00	0,00	0,00	0,00
10	Dotations, fonds divers et réserves	0,00	0,00	0,00	0,00	0,00	0,00	0,00	0,00	0,00
13	Subventions d'investissement	0,00	0,00	0,00	0,00	0,00	0,00	0,00	0,00	0,00
16	Emprunts et dettes assimilées	0,00	0,00	0,00	0,00	0,00	0,00	0,00	0,00	0,00
18	Compte de liaison : affectat ^r (BA,règle)	0,00	0,00	0,00	0,00	0,00	0,00	0,00	0,00	0,00
20	Immobilisations incorporelles	0,00	0,00	0,00	0,00	0,00	0,00	0,00	0,00	0,00
204	Subventions d'équipement versées	0,00	0,00	0,00	0,00	0,00	0,00	0,00	0,00	0,00
21	Immobilisations corporelles	0,00	0,00	0,00	0,00	0,00	0,00	0,00	0,00	0,00
22	Immobilisations reçues en affectation	0,00	0,00	0,00	0,00	0,00	0,00	0,00	0,00	0,00
23	Immobilisations en cours	0,00	0,00	0,00	0,00	0,00	0,00	0,00	0,00	0,00
26	Participat ^r et créances rattachées	0,00	0,00	0,00	0,00	0,00	0,00	0,00	0,00	0,00
27	Autres immobilisations financières	0,00	0,00	0,00	0,00	0,00	0,00	0,00	0,00	0,00
	Opérations pour compte de tiers	0,00	0,00	0,00	0,00	0,00	0,00	0,00	0,00	0,00
	Restes à réaliser – reports	0,00	0,00	0,00	0,00	0,00	0,00	0,00	0,00	0,00
	SOLDE (2)	0,00	0,00	0,00	0,00	0,00	0,00	0,00	0,00	0,00

(1) Pour le croisement par nature, le détail est fait selon le niveau de vote choisi par l'assemblée délibérante (chapitre, article ou article spécialisé).

(2) Le solde correspond à la différence entre les recettes et les dépenses. Les dépenses et les recettes correspondent à la somme des dépenses et des recettes de l'exercice ainsi que des restes à réaliser et des reports (lignes budgétaires 001 et 002). Les lignes reports 001 et 002 apparaissent à la colonne 01-Non ventilables.

IV - ANNEXES		IV
ELEMENTS DU BILAN - ETAT DE LA DETTE - DETAIL DES CREDITS DE TRESORERIE		A2.1

A2.1 - DETAIL DES CREDITS DE TRESORERIE (1)

Nature (Pour chaque ligne, indiquer le numéro de contrat)	Date de la décision de réaliser la ligne de trésorerie (2)	Montant maximum autorisé au 01/01/2021	Montant des tirages 2020	Montant des remboursements 2020		Encours restant dû au 01/01/2021
				Intérêts (3)	Remboursement du tirage	
5191 Avances du trésor						

5192 Avances de trésorerie						

51931 Lignes de trésorerie						
51932 Lignes de trésorerie liées à un emprunt						
5194 Billets de trésorerie						
5198 Autres crédits de trésorerie						

519 Crédits de trésorerie (Total)						

(1) Circulaire n°NOR/INT/B/89/00071/C du 22/2/1989.

(2) Indiquer la date de la délibération de l'assemblée autorisant la ligne de trésorerie ou la date de la décision de l'ordonnateur de réaliser la ligne de trésorerie sur la base d'un montant maximum autorisé par l'organe délibérant (article L. 2122-22 du CGCT).

(3) Il s'agit des intérêts comptabilisés au compte 6615, sauf pour les emprunts assortis d'une option de tirage sur ligne de trésorerie pour lesquels les intérêts sont comptabilisés au compte 6611 et sauf pour les billets de trésorerie pour lesquels les intérêts sont comptabilisés au compte 6618.

IV – ANNEXES

IV
A2.2

ELEMENTS DU BILAN – ETAT DE LA DETTE - REPARTITION PAR NATURE DE DETTE

A2.2 - RÉPARTITION PAR NATURE DE DETTE (hors 16449 et 166)

Nature (Pour chaque ligne, indiquer le numéro de contrat)	Emprunts et dettes à l'origine du contrat													
	Organisme prêteur ou chef de file	Date de signature	Date d'émission ou date de mobilisation (1)	Date du premier remboursement	Nominal (2)	Type de taux d'intérêt (3)	Index (4)	Taux initial		Devise	Périodicité des remboursements (6)	Profil d'amortissement (7)	Possibilité de remboursement anticipé O/N	Catégorie d'emprunt (8)
								Niveau de taux (5)	Taux actuariel					
163 Emprunts obligataires (Total)														
164 Emprunts auprès des établissements financiers (Total)					1 400 000,00									
1641 Emprunts en euros (total)					1 400 000,00									
8956582	CAISSE D'ÉPARGNE	29/11/2011	29/11/2011	01/06/2013	900 000,00	F	Taux fixe à 4,56 %	4,56	4,56	EUR	A	P	O	A-1
1209088	CAISSE DES DEPOTS ET CONSIGNATIONS	18/01/2012	18/01/2012	01/02/2013	500 000,00	F	Taux fixe à 4,51 %	4,51	4,51	EUR	A	P	O	A-1
1643 Emprunts en devises (total)														
16441 Emprunts assortis d'une option de tirage sur ligne de trésorerie (total)														
165 Dépôts et cautionnements reçus (Total)														
167 Emprunts et dettes assortis de conditions particulières (Total)														
1671 Avances consolidées du Trésor (total)														
1672 Emprunts sur comptes spéciaux (total)														
1675 Dettes pour M.E.T.P et PPP (total)														
1676 Dettes envers locataires-acquéreurs (total)														
1678 Autres emprunts et dettes (total)														
168 Emprunts et dettes assimilées (Total)														
1681 Autres emprunts (total)														
1682 Bons à moyen terme négociables (total)														
1687 Autres dettes (total)														
Total général					1 400 000,00									

(1) Si un emprunt donne lieu à plusieurs mobilisations, indiquer la date de la première mobilisation.

(2) Nominal : montant emprunté à l'origine.

(3) Type de taux d'intérêt : F : fixe ; V : variable simple ; C : complexe (c'est-à-dire un taux variable qui n'est pas seulement défini comme la simple addition d'un taux usuel de référence et d'une marge exprimée en point de pourcentage).

(4) Mentionner le ou les types d'index (ex : Euribor 3 mois).

(5) Indiquer le niveau de taux à l'origine du contrat.

IV – ANNEXES

ELEMENTS DU BILAN – ETAT DE LA DETTE - REPARTITION DES EMPRUNTS PAR STRUCTURE DE TAUX

IV
A2.3

A2.3 - REPARTITION DES EMPRUNTS PAR STRUCTURE DE TAUX (HORS A1)

Emprunts ventilés par structure de taux selon le risque le plus élevé (Pour chaque ligne, indiquer le numéro de contrat) (1)	Organisme prêteur ou chef de file	Nominal (2)	Capital restant dû au 01/01/2021 (3)	Type d'indices (4)	Durée du contrat	Dates des périodes bonifiées	Taux minimal (5)	Taux maximal (6)	Coût de sortie (7)	Taux maximal après couverture éventuelle (8)	Niveau du taux à la date de vote du budget (9)	Intérêts à percevoir au cours de l'exercice (le cas échéant) (10)	% par type de taux selon le capital restant dû
Echange de taux, taux variable simple plafonné (cap) ou encadré (tunnel) (A)													
TOTAL (A)													
Barrière simple (B)													
TOTAL (B)													
Option d'échange (C)													
TOTAL (C)													
Multiplicateur jusqu'à 3 ou multiplicateur jusqu'à 5 capé (D)													
TOTAL (D)													
Multiplicateur jusqu'à 5 (E)													
TOTAL (E)													
Autres types de structures (F)													
TOTAL (F)													
TOTAL GENERAL													

(1) Répartir les emprunts selon le type de structure taux (de A à F, selon la classification de la charte de bonne conduite) en fonction du risque le plus élevé à couvrir sur toute la durée de vie du contrat de prêt et après opérations de couverture éventuelles.

(2) Nominal : montant emprunté à l'origine. En cas de couverture partielle d'un emprunt, indiquer séparément sur deux lignes la part du nominal couvert et la part non couverte.

(3) En cas de couverture partielle d'un emprunt, indiquer séparément sur deux lignes la part du capital restant dû couvert et la part non couverte.

(4) Indiquer la classification de l'indice sous-jacent suivant la typologie de la circulaire du 25 Juin 2010 sur les produits financiers (de 1 à 6).

1 : indice zone euro / 2 : indices inflation française ou zone euro ou écart entre ces indices / 3 : Ecart, indice zone euro / 4 : Indices hors zone euro ou écart d'indices dont l'un est hors zone euro / 5 : écarts d'indices hors zone euro / 6 : autres indices.

(5) Taux hors opération de couverture. Indiquer le montant, l'index ou la formule correspondant au taux minimal du contrat de prêt sur toute la durée du contrat.

(6) Taux hors opération de couverture. Indiquer le montant, l'index ou la formule correspondant au taux maximal du contrat de prêt sur toute la durée du contrat.

(7) Coût de sortie : Indiquer le montant de l'indemnité contractuelle de remboursement définitif de l'emprunt au 01/01/N ou le cas échéant, à la prochaine date d'échéance.

(8) Montant, index ou formule.

(9) Indiquer le niveau de taux après opérations de couverture éventuelles. Pour les emprunts à taux variables, indiquer le niveau du taux à la date de vote du budget.

(10) Indiquer les intérêts à payer au titre de contrat initial et comptabilisés à l'article 66111 et des intérêts éventuels à payer au titre du contrat d'échange et comptabilisés à l'article 668.

(11) Indiquer les intérêts à percevoir au titre du contrat d'échange et comptabilisés au 788.

IV - ANNEXES

IV

ELEMENTS DU BILAN – ETAT DE LA DETTE – TYPOLOGIE DE LA REPARTITION DE L'ENCOURS

A2.4

A2.4 - TYPOLOGIE DE LA REPARTITION DE L'ENCOURS (1)

Structure	(1) Indices zone euros	(2) Indices inflation française ou zone euro ou écart entre ces indices	(3) Ecart d'indices zone euro	(4) Indices hors zone euro et écarts d'indices dont l'un est un indice hors zone euro	(5) Ecart d'indices hors zone euro	(6) Autres indices
(A) Taux fixe simple. Taux variable simple. Echange de taux fixe contre taux variable ou inversement. Echange de taux structuré contre taux variable ou taux fixe (sens unique). Taux variable simple plafonné (cap) ou encadré (tunnel)	Nombre de produits					
	% de l'encours	2				
	Montant en euros	100.00%				
(B) Barrière simple. Pas d'effet de levier	Nombre de produits	769 209 €				
	% de l'encours					
	Montant en euros					
(C) Option d'échange (swaption)	Nombre de produits					
	% de l'encours					
	Montant en euros					
(D) Multiplicateur jusqu'à 3; multiplicateur jusqu'à 5 capé	Nombre de produits					
	% de l'encours					
	Montant en euros					
(E) Multiplicateur jusqu'à 5	Nombre de produits					
	% de l'encours					
	Montant en euros					
(F) Autres types de structures	Nombre de produits					
	% de l'encours					
	Montant en euros					

(1) Cette annexe retrace le stock de dette au 01/01/N après opérations de couverture éventuelles.

IV – ANNEXES

ELEMENTS DU BILAN – ETAT DE LA DETTE – DETAIL DES OPERATIONS DE COUVERTURE		IV
		A2.5

A2.5 - DETAIL DES OPERATIONS DE COUVERTURE (1)

Instruments de couverture (Pour chaque ligne, indiquer le numéro de contrat)	Emprunt couvert				Instrument de couverture								
	Référence de l'emprunt couvert	Capital restant dû au 01/01/2021	Date de fin du contrat	Organisme co-contractant	Type de couverture (3)	Nature de la couverture (change ou taux)	Notionnel de l'instrument de couverture	Date de début du contrat	Date de fin du contrat	Périodicité de règlement des intérêts (4)	Montant des commissions diverses	Primes éventuelles	
												Primes payées pour l'achat d'option	Primes reçues pour la vente d'option
Taux fixe (total)													
Taux variable simple (total)													
Taux complexe													
Total		0,00					0,00				0,00	0,00	0,00

(1) Si un instrument couvre plusieurs emprunts, distinguer une ligne par emprunt couvert.

(2) Il s'agit d'un taux variable qui n'est pas défini comme la simple addition d'un taux usuel de référence et d'une marge exprimée en point de pourcentage.

(3) Indiquer s'il s'agit d'un swap, d'une option (cap, floor, tunnel, swaption).

(4) Indiquer la périodicité de règlement des intérêts : A : annuelle, M : mensuelle, B : bimestrielle, S : semestrielle, T : trimestrielle, X : autre.

IV – ANNEXES

ELEMENTS DU BILAN – ETAT DE LA DETTE – DETAIL DES OPERATIONS DE COUVERTURE

IV

A2.5

A2.5 - DETAIL DES OPERATIONS DE COUVERTURE (1) (suite)

Instruments de couverture (Pour chaque ligne, indiquer le numéro de contrat)	Référence de l'emprunt couvert	Effet de l'instrument de couverture				Charges et produits constatés depuis l'origine du contrat		Catégorie d'emprunt (8)	
		Taux payé		Taux reçu (7)		Charges c/668	Produits c/768	Avant opération de couverture	Après opération de couverture
		Index (5)	Niveau de taux (6)	Index	Niveau de taux				
Taux fixe (total)									
Taux variable simple (total)									
Taux complexe (total) (2)									
Total					0,00		0,00		

(5) Indiquer l'index utilisé ou la formule de taux.

(6) Pour les emprunts à taux variable, indiquer le niveau à la date de vote du budget.

(7) A compléter si l'instrument de couverture est un swap.

(8) Catégorie d'emprunt. Exemple A-1 (cf. la classification des emprunts suivant la typologie de la circulaire IOCB1015077C du 25 juin 2010 sur les produits financiers offerts aux collectivités territoriales).

IV – ANNEXES

ELEMENTS DU BILAN – ETAT DE LA DETTE - DETTE POUR FINANCER L'EMPRUNT D'UN AUTRE ORGANISME		IV
		A2.6

A2.6 - DETTE POUR FINANCER L'EMPRUNT D'UN AUTRE ORGANISME

REPARTITION PAR PRÊTEUR	DETTE EN CAPITAL A L'ORIGINE (2)	DETTE EN CAPITAL AU 01/01 DE L'EXERCICE	ANNUITE A PAYER AU COURS DE L'EXERCICE	DONT	
				INTERETS (3)	CAPITAL
TOTAL	0,00	0,00	0,00	0,00	0,00
Après des organismes de droit privé	0,00	0,00	0,00	0,00	0,00
Après des organismes de droit public	0,00	0,00	0,00	0,00	0,00
Dettes provenant d'émissions obligataires (ex : émissions publiques ou privées)	0,00	0,00	0,00	0,00	0,00

(1) Il s'agit des cas où une collectivité ou un établissement public accepte de prendre en charge l'emprunt au profit d'un autre organisme sans qu'il y ait pour autant transfert du contrat.

(2) La dette en capital à l'origine correspond à la part de dette prise en charge par la commune.

(3) Il s'agit des intérêts dus au titre de contrat initial et comptabilisés à l'article 66111 et des intérêts éventuels dus au titre du contrat d'échange et comptabilisés à l'article 668.

IV – ANNEXES

	IV
ELEMENTS DU BILAN – ETAT DE LA DETTE – AUTRES DETTES	A2.7

A2.7 - AUTRES DETTES

(Issues des engagements juridiques pris autres que ceux destinés à financer la prise en charge d'un emprunt)

LIBELLES	MONTANT INITIAL DE LA DETTE	DEPENSES DE L'EXERCICE	DETTE RESTANTE
[...]			

IV -ANNEXES	IV
ELEMENTS DU BILAN	
METHODES UTILISEES POUR LES AMORTISSEMENTS	A3

A3 - AMORTISSEMENTS - METHODES UTILISEES

CHOIX DU CONSEIL MUNICIPAL			Délibération du	
Biens de faible valeur				
Seuil unitaire en deçà duquel les immobilisations de peu de valeur s'amortissent sur un an (article R2321-1 du CGCT)				
Procédure d'amortissement (linéaire, dégressif, variable)	Catégories de biens amortis		Durée (en années)	
	IMMOBILISATIONS INCORPORELLES			
L	2031	Frais d'études	3	12/12/2019
L	2032	Frais de recherche et de développement (si pas suivi de réalisation)	5	12/12/2019
L	2051	Concesssions et droits similaires (logiciels)	2	12/12/2019
	IMMOBILISATIONS CORPORELLES			12/12/2019
L	2121	Plantations d'arbres et d'arbustes	10	12/12/2019
L	2128	Autres agencements et aménagements	10	12/12/2019
L	2132	Immeubles de rapport	20	12/12/2019
L	2135	Installations générales, agencements, aménagements des constructions	10	12/12/2019
L	2135	Appareils de levage et ascenseurs	20	12/12/2019
L	2145	Constructions sur sols d'autrui, installations générales, agencements et aménagements	10	12/12/2019
L	2152	Installations de voiries	10	12/12/2019
L	21534	Réseaux d'électrification (autres réseaux)	10	12/12/2019
L	21568	Atures matériels et outillages d'incendie et de défense civile	5	12/12/2019
L	21578	Autres matériels et outillages de voirie	5	12/12/2019
L	2181	Installations générales, agencements et aménagements divers	10	12/12/2019
L	2182	Matériel de transport	5	12/12/2019
	2183	Matériel de bureau	5	12/12/2019
L	2183	Matériel informatique	3	12/12/2019

L	2184	Mobilier	7	12/12/2019
L	2184	Coffre-fort	20	12/12/2019
L	2188	Autres immobilisations corporelles :	10	12/12/2019
		- Matériels et équipements sportifs, instruments de musique, horodateurs, gros appareils de chauffage et climatisation		12/12/2019
		Charges à répartir sur plusieurs exercices : Subventions d'équipement amorties en fonction de la durée de vie du bien financé	Durée (en années)	
L		Biens mobiliers, matériel ou études	5	20/12/2012
L		Biens immobiliers ou installations	15	20/12/2012
L		Projets d'infrastructures d'intérêt national	30	20/12/2012
L		Aide à l'investissement des entreprises ne relevant d'aucune catégorie ci-dessus	5	20/12/2012

IV – ANNEXES	IV
ELEMENTS DU BILAN ETAT DES PROVISIONS	A4

A4 – ETAT DES PROVISIONS

Nature de la provision	Montant de la provision de l'exercice (1)	Date de constitution de la provision	Montant des provisions constituées au 01/01/2020	Montant total des provisions constituées	Montant des reprises	SOLDE
PROVISIONS BUDGETAIRES						
Provisions pour risques et charges (2)	0,00		0,00	0,00	0,00	0,00
Provisions pour dépréciation (2)	0,00		0,00	0,00	0,00	0,00
TOTAL PROVISIONS BUDGETAIRES	0,00		0,00	0,00	0,00	0,00
PROVISIONS SEMI-BUDGETAIRES						
Provisions pour risques et charges (2)	4 122,00 €		0,00	0,00	0,00	0,00
Provisions pour dépréciation (2)	0,00		0,00	0,00	0,00	0,00
TOTAL PROVISIONS SEMI-BUDGETAIRES	0,00		0,00	0,00	0,00	0,00

(1) Provisions nouvelles ou abondement d'une provision déjà constituée.

(2) Indiquer l'objet de la provision (exemples : provision pour litiges au titre du procès, provisions pour dépréciation des immobilisations de l'équipement).

IV -- ANNEXES	IV
ELEMENTS DU BILAN ETALEMENT DES PROVISIONS	A5

A5 – ETALEMENT DES PROVISIONS (1)

(1) Il s'agit des provisions figurant dans le tableau précédent « Etat des provisions » qui font l'objet d'un étalement.

IV – ANNEXES	IV
ELEMENTS DU BILAN	
EQUILIBRE DES OPERATIONS FINANCIERES – DEPENSES	A6.1

DEPENSES A COUVRIR PAR DES RESSOURCES PROPRES

Art. (1)	Libellé (1)	Propositions nouvelles	Vote (2)
DEPENSES TOTALES A COUVRIR PAR DES RESSOURCES PROPRES =A + B		160 207,68	I 160 207,68
16 Emprunts et dettes assimilées (A)		95 798,68	95 798,68
1631	Emprunts obligataires	0,00	0,00
1641	Emprunts en euros	95 798,68	95 798,68
1643	Emprunts en devises	0,00	0,00
16441	Opérat° afférentes à l'emprunt	0,00	0,00
1671	Avances consolidées du Trésor	0,00	0,00
1672	Emprunts sur comptes spéciaux du Trésor	0,00	0,00
1678	Autres emprunts et dettes	0,00	0,00
1681	Autres emprunts	0,00	0,00
1682	Bons à moyen terme négociables	0,00	0,00
1687	Autres dettes	0,00	0,00
Dépenses et transferts à déduire des ressources propres (B)		64 409,00	64 409,00
10...	Reprise de dotations, fonds divers et réserves		
10...	Reversement de dotations, fonds divers et réserves		
10226	Taxe d'aménagement	35 304,00	35 304,00
139	Subv. invest. transférées cpte résultat	6 802,00	6 802,00
020	Dépenses imprévues	22 303,00	22 303,00

	Op. de l'exercice I	Restes à réaliser en dépenses de l'exercice précédent (3) (4)	Solde d'exécution D001 (3) (4)	TOTAL II
Dépenses à couvrir par des ressources propres	160 207,68	1 726 721,04	0,00	1 886 928,72

(1) Détailler les chapitres budgétaires par article conformément au plan de comptes.

(2) Crédits de l'exercice votés lors de la séance.

(3) Inscrire uniquement si le compte administratif est voté ou en cas de reprise anticipée des résultats de l'exercice précédent.

(4) Indiquer le montant correspondant figurant en II - Présentation générale du budget – vue d'ensemble.

IV – ANNEXES	IV
ELEMENTS DU BILAN EQUILIBRE DES OPERATIONS FINANCIERES – RECETTES	A6.2

RESSOURCES PROPRES

Art. (1)	Libellé (1)	Propositions nouvelles	Vote (2)
RECETTES (RESSOURCES PROPRES) = a + b		5 171 726,99	III 5 171 726,99
Ressources propres externes de l'année (a)		580 000,00	580 000,00
10222	FCTVA	380 000,00	380 000,00
10223	TLE	0,00	0,00
10226	Taxe d'aménagement	200 000,00	200 000,00
10228	Autres fonds	0,00	0,00
13146	Attributions de compensation d'investissement	0,00	0,00
13156	Attributions de compensation d'investissement	0,00	0,00
13246	Attributions de compensation d'investissement	0,00	0,00
13256	Attributions de compensation d'investissement	0,00	0,00
138	Autres subvent° invest. non transf.	0,00	0,00
26...	Participations et créances rattachées		
27...	Autres immobilisations financières		
Ressources propres internes de l'année (b) (3)		4 591 726,99	4 591 726,99
15...	Provisions pour risques et charges		
169	Primes de remboursement des obligations	0,00	0,00
26...	Participations et créances rattachées		
27...	Autres immobilisations financières		
28...	Amortissement des immobilisations		
28031	Frais d'études	1 300,00	1 300,00
2804111	Subv. Etat : Bien mobilier, matériel	29 683,81	29 683,81
2804133	Subv. Dpt : Projet infrastructure	335,07	335,07
28051	Concessions et droits similaires	60 525,40	60 525,40
28121	Plantations d'arbres et d'arbustes	0,00	0,00
28128	Autres aménagements de terrains	81 772,77	81 772,77
281311	Hôtel de ville	0,00	0,00
281316	Equipements de cimetière	878,00	878,00
281318	Autres bâtiments publics	0,00	0,00
28132	Immeubles de rapport	54 824,65	54 824,65
28135	Installations générales, agencements, ..	272 550,96	272 550,96
28145	Construct° sol autrui - Installat° généré.	28 402,00	28 402,00
28151	Réseaux de voirie	77 581,60	77 581,60
28152	Installations de voirie	74 361,20	74 361,20
281534	Réseaux d'électrification	88 850,07	88 850,07
281568	Autres matériels, outillages incendie	6 632,00	6 632,00
281578	Autre matériel et outillage de voirie	7 036,26	7 036,26
28158	Autres installat°, matériel et outillage	406,00	406,00
28182	Matériel de transport	42 420,60	42 420,60
28183	Matériel de bureau et informatique	13 783,58	13 783,58
28184	Mobilier	35 336,41	35 336,41
28188	Autres immo. corporelles	64 948,34	64 948,34
29...	Prov. pour dépréciat° immobilisations		
39...	Prov. dépréciat° des stocks et en-cours		
481...	Charges à rép. sur plusieurs exercices		
49...	Prov. dépréc. comptes de tiers		
59...	Prov. dépréc. comptes financiers		
024	Produits des cessions d'immobilisations	0,00	0,00
021	Virement de la sect° de fonctionnement	3 650 098,27	3 650 098,27

Opérations de l'exercice III	Restes à réaliser en recettes de l'exercice précédent (4) (5)	Solde d'exécution R001 (4) (5)	Affectation R1068 (4)	TOTAL IV
---	--	---------------------------------------	------------------------------	-----------------

Total ressources propres disponibles	5 171 726,99	86 450,00	1 310 361,72	329 909,32	6 898 448,03
---	---------------------	------------------	---------------------	-------------------	---------------------

	Montant	
Dépenses à couvrir par des ressources propres	II	1 886 928,72
Ressources propres disponibles	IV	6 898 448,03
Solde	V = IV – II (6)	5 011 519,31

(1) Les comptes 15, 169, 26, 27, 28, 29, 39, 481, 49 et 59 sont à détailler conformément au plan de comptes.

(2) Crédits de l'exercice votés lors de la séance.

(3) Les comptes 15, 29, 39, 49 et 59 sont présentés uniquement si la commune ou l'établissement applique le régime des provisions budgétaires.

(4) Inscrire uniquement si le compte administratif est voté ou en cas de reprise anticipée des résultats de l'exercice précédent.

(5) Indiquer le montant correspondant figurant en II - Présentation générale du budget – vue d'ensemble.

(6) Indiquer le signe algébrique.

IV – ANNEXES	IV
ELEMENTS DU BILAN	
ETAT DE REPARTITION DE LA TEOM	A7.2.1

(COMMUNES ET GROUPEMENTS DE 10 000 HABITANTS ET PLUS, article L. 2313-1)

A7.2.1 – SECTION DE FONCTIONNEMENT – DEPENSES

DEPENSES (1)		
Article (2)	Libellé (2)	Montant
011	Charges à caractère général	44 900,00
6042	Collecte brocante	4 500,00
60632	Déchets verts	3 000,00
60636	VETEMENTS DE TRAVAIL	4 400,00
6068	FOURNITURES DIVERSES	29 000,00
615221	ENTRETIEN BATIMENT	4 000,00
012	Charges de personnel, frais assimilés	0,00
65	Autres charges de gestion courante	30 000,00
6558	EXPLOITATION LIGNES 619	30 000,00
66	Charges financières	0,00
67	Charges exceptionnelles	0,00
68	Dotations provisions semi-budgétaires (3)	0,00
014	Atténuations de produits	0,00
022	Dépenses imprévues	0,00
Total des dépenses réelles		74 900,00
042	<i>Opérat° ordre transfert entre sections</i>	<i>0,00</i>
043	<i>Opérat° ordre intérieur de la section</i>	<i>0,00</i>
023	<i>Virement à la section d'investissement (4)</i>	<i>0,00</i>
Total des dépenses d'ordre		0,00
TOTAL GENERAL		74 900,00

A7.2.1 – SECTION DE FONCTIONNEMENT – RECETTES

RECETTES (1)		
Article (2)	Libellé (2)	Montant
Recettes issues de la TEOM		0,00
Dotations et participations reçues		0,00
Autres recettes de fonctionnement éventuelles		0,00
70	Produits services, domaine et ventes div	0,00
70323	Refacturation dépôt sauvages	0,00
75	Autres produits de gestion courante	0,00
76	Produits financiers	0,00
77	Produits exceptionnels	0,00
78	Reprises provisions semi-budgétaires (3)	0,00
013	Atténuations de charges	0,00
Total des recettes réelles		0,00
042	<i>Opérat° ordre transfert entre sections</i>	<i>0,00</i>
043	<i>Opérat° ordre intérieur de la section</i>	<i>0,00</i>
Total des recettes d'ordre		0,00
TOTAL GENERAL		0,00

(1) Dépenses et recettes, directes et indirectes, afférentes à l'exercice de la compétence visée à l'article L. 2313-1 du CGCT.

(2) Détailler les chapitres budgétaires par article conformément au plan de comptes appliqué par la commune ou l'établissement.

(3) Si la commune ou l'établissement applique les provisions semi-budgétaires.

(4) Montant des recettes de fonctionnement transféré en investissement pour le financement des dépenses d'investissement afférentes à l'exercice de la compétence susmentionnée.

IV – ANNEXES	IV
ELEMENTS DU BILAN	
ETAT DE REPARTITION DE LA TEOM	A7.2.2

(COMMUNES ET GROUPEMENTS DE 10 000 HABITANTS ET PLUS, article L. 2313-1)

A7.2.2 – SECTION D'INVESTISSEMENT – DEPENSES

DEPENSES (1)		
Article (2)	Libellé (2)	Montant
	Remboursement d'emprunts et dettes assimilées	0,00
	Acquisitions d'immobilisations	40 500,00
2128	Agencements & aménagements	30 000,00
21318	Autres agencement et aménagement	3 000,00
2188	AUTRES IMMOBILISATIONS	7 500,00
	Opérations d'équipement (1 ligne par opération)	
	Autres dépenses éventuelles	0,00
	Opérations pour compte de tiers (1 ligne par opération)	
020	Dépenses imprévues	0,00
	Total des dépenses réelles	40 500,00
040	<i>Opérat° ordre transfert entre sections</i>	<i>0,00</i>
041	<i>Opérations patrimoniales</i>	<i>0,00</i>
	Total des dépenses d'ordre	0,00
	TOTAL GENERAL	40 500,00

A7.2.2 – SECTION D'INVESTISSEMENT – RECETTES

RECETTES (1)		
Article (2)	Libellé (2)	Montant
	Souscription d'emprunts et dettes assimilées	0,00
	Dotations et subventions reçues	0,00
	Autres recettes éventuelles	0,00
	Opérations pour compte de tiers (1 ligne par opération)	
024	Produits des cessions d'immobilisations	0,00
	Total des recettes réelles	0,00
040	<i>Opérat° ordre transfert entre sections</i>	<i>0,00</i>
041	<i>Opérations patrimoniales</i>	<i>0,00</i>
021	<i>Virement de la sect° de fonctionnement (3)</i>	<i>0,00</i>
	Total des recettes d'ordre	0,00
	TOTAL GENERAL	0,00

(1) Dépenses et recettes, directes et indirectes, afférentes à l'exercice de la compétence visée à l'article L. 2313-1 du CGCT.

(2) Détailler les chapitres budgétaires par article conformément au plan de comptes appliqué par la commune ou l'établissement.

(3) Montant des recettes de fonctionnement transféré en investissement pour le financement des dépenses d'investissement afférentes à l'exercice de la compétence susmentionnée.

IV – ANNEXES

IV

ELEMENTS DU BILAN – DETAIL DES OPERATIONS POUR COMPTE DE TIERS

A9

A9 – CHAPITRE D'OPERATIONS POUR COMPTE DE TIERS (Détail) (1)

N° opération : 11	Intitulé de l'opération : Tx pour cpte de tiers			Date de la délibération :	
	Pour mémoire réalisations cumulées au 01/01/2021 (2)	RAR N-1 (3)	Nouveaux crédits votés	Total (4)	
	DEPENSES (a)	0,00	1 000,00	1 000,00	
4541 Travaux pour le compte de tiers (5)	12 934,23	0,00	1 000,00	1 000,00	
040 Travaux réalisés par le personnel du mandataire	0,00	0,00	0,00	0,00	
041 Opérations d'ordre à l'intérieur de la section	0,00	0,00	0,00	0,00	
Annulations sur dépenses (c) (6)	0,00	0,00	0,00	0,00	
Dépenses nettes (a – c)	12 934,23	0,00	1 000,00	1 000,00	
	RECETTES (b)	0,00	0,00	0,00	
Financement par le mandant et par d'autres tiers (7)	0,00	0,00	0,00	0,00	
040 Financement par le mandataire	0,00	0,00	0,00	0,00	
041 Financement par emprunt à la charge du tiers	0,00	0,00	0,00	0,00	
Annulations sur recettes (d) (6)	0,00	0,00	0,00	0,00	
Recettes nettes (b - d)	0,00	0,00	0,00	0,00	

N° opération : 22	Intitulé de l'opération : Travaux pour le compte de tiers			Date de la délibération :	
	Pour mémoire réalisations cumulées au 01/01/2021 (2)	RAR N-1 (3)	Nouveaux crédits votés	Total (4)	
	DEPENSES (a)	0,00	0,00	0,00	
040 Travaux réalisés par le personnel du mandataire	0,00	0,00	0,00	0,00	
041 Opérations d'ordre à l'intérieur de la section	0,00	0,00	0,00	0,00	
Annulations sur dépenses (c) (6)	0,00	0,00	0,00	0,00	
Dépenses nettes (a – c)	0,00	0,00	0,00	0,00	
	RECETTES (b)	0,00	1 000,00	1 000,00	
4542 Financement par le mandant et par d'autres tiers (7)	12 934,23	0,00	1 000,00	1 000,00	
040 Financement par le mandataire	0,00	0,00	0,00	0,00	
041 Financement par emprunt à la charge du tiers	0,00	0,00	0,00	0,00	
Annulations sur recettes (d) (6)	0,00	0,00	0,00	0,00	

N° opération : 22	Intitulé de l'opération : Travaux pour le compte de tiers			Date de la délibération :	
		Pour mémoire réalisations cumulées au 01/01/2021 (2)	RAR N-1 (3)	Nouveaux crédits votés	Total (4)
Recettes nettes (b - d)		12 934,23	0,00	1 000,00	1 000,00

(1) Ouvrir un cadre par opération pour compte de tiers.

(2) Ensemble des réalisations connues (hors restes à réaliser).

(3) A remplir uniquement en cas de reprise des résultats de l'exercice précédent, soit après le vote du compte administratif, soit en cas de reprise anticipée des résultats.

(4) Total = Restes à réaliser N-1 + Nouveaux crédits votés.

(5) Inscrire le chapitre et la nature des travaux.

(6) Le chapitre 45 doit être détaillé conformément au plan de comptes, tant en dépenses qu'en recettes.

(7) Indiquer le chapitre

IV - ANNEXES

ENGAGEMENTS HORS BILAN – ENGAGEMENTS DONNES ET RECUS
EMPRUNTS GARANTIS PAR LA COMMUNE OU L'ETABLISSEMENT

IV

B1.1

B1.1 – ETAT DES EMPRUNTS GARANTIS PAR LA COMMUNE OU L'ETABLISSEMENT (art. L. 2313-1 6°, L. 5211-36 et L. 5711-1 du CGCT)

Désignation du bénéficiaire	Année de mobilisation et profil d'amortissement de l'emprunt (1)		Objet de l'emprunt garanti	Organisme prêteur ou chef de file	Montant initial	Capital restant dû au 01/01/2021	Durée résiduelle	Périodicité des remboursements (2)	Taux initial			Taux à la date de vote du budget (6)			Catégorie d'emprunt (7)	Indices ou devises pouvant modifier l'emprunt	Annuité garantie au cours de l'exercice	
	Année	Profil							Taux (3)	Index (4)	Taux actuariel (5)	Taux (3)	Index (4)	Niveau de taux			En intérêts (8)	En capital
Total des emprunts contractés par des collectivités ou des EP (hors logements sociaux)																		
Total des emprunts autres que ceux contractés par des collectivités ou des EP (hors logements sociaux)					41 099 709,59 €	38 154 414,31 €											451 087,54 €	931 705,86 €
IMMOBILIERE 3F	2011	P		CAISSE DES DEPOTS ET CONSIGNATIONS	457 744,20 €	368 671,56 €	25	A	V	Livret A + 0,6	V	Livret A + 0,6	1,10%	A-1		4 977,07 €	11 930,95 €	
IMMOBILIERE 3F	2011	P		CAISSE DES DEPOTS ET CONSIGNATIONS	120 000,00 €	106 308,64 €	40	A	V	Livret A + 0,6	V	Livret A + 0,6	1,10%	A-1		1 435,17 €	1 958,20 €	
IMMOBILIERE 3F	2011	P		CAISSE DES DEPOTS ET CONSIGNATIONS	39 000,00 €	30 468,11 €	25	A	V	Livret A + (-0,2)	V	Livret A + (-0,2)	0,30%	A-1		167,57 €	1 093,28 €	
IMMOBILIERE 3F	2011	P		CAISSE DES DEPOTS ET CONSIGNATIONS	10 000,00 €	8 613,01 €	40	A	V	Livret A + (-0,2)	V	Livret A + (-0,2)	0,30%	A-1		47,37 €	187,85 €	
IMMOBILIERE 3F	2015	P		CAISSE DES DEPOTS ET CONSIGNATIONS	938 777,00 €	835 322,81 €	34	A	V	Livret A + (-0,2)	V	Livret A + (-0,2)	0,30%	A-1		2 499,97 €	22 616,77 €	
IMMOBILIERE 3F	2015	P		CAISSE DES DEPOTS ET CONSIGNATIONS	1 315 604,00 €	1 188 437,98 €	34	A	V	Livret A + 0,6	V	Livret A + 0,6	1,10%	A-1		13 072,82 €	28 021,49 €	
IMMOBILIERE 3F	2013	P		CAISSE DES DEPOTS ET CONSIGNATIONS	188 557,00 €	171 340,33 €	42	A	V	Livret A + (-0,2)	V	Livret A + (-0,2)	0,30%	A-1		514,02 €	3 739,14 €	
IMMOBILIERE 3F	2013	P		CAISSE DES DEPOTS ET CONSIGNATIONS	264 284,00 €	244 229,99 €	42	A	V	Livret A + 0,6	V	Livret A + 0,6	1,10%	A-1		2 686,53 €	4 472,61 €	
IMMOBILIERE 3F	2015	P		CAISSE DES DEPOTS ET CONSIGNATIONS	398 940,00 €	360 323,78 €	34	A	V	Livret A + 0,6	V	Livret A + 0,6	1,10%	A-1		3 963,56 €	8 495,87 €	
IMMOBILIERE 3F	2013	P		CAISSE DES DEPOTS ET CONSIGNATIONS	18 195,00 €	16 814,35 €	42	A	V	Livret A + 0,6	V	Livret A + 0,6	1,10%	A-1		184,96 €	307,92 €	

EFIDIS SA HABITATION LOYER MODER	1997	P	Construction logements sociaux	CAISSE DES DEPOTS ET CONSIGNATIONS	445 151,13 €	166 584,43 €	8	A	V	Livret A + 1,2	4,80%	V	Livret A + 1,2	1,70%	A-1	2 831,94 €	19 008,55 €
EFIDIS SA HABITATION LOYER MODER	1997	P	Construction logements sociaux	CAISSE DES DEPOTS ET CONSIGNATIONS	81 407,78 €	29 571,00 €	8	A	V	Livret A + 0,8	4,30%	V	Livret A + 0,8	1,30%	A-1	384,42 €	3 387,73 €
EFIDIS SA HABITATION LOYER MODER	2018	P		CAISSE DES DEPOTS ET CONSIGNATIONS	748 325,49 €	639 809,14 €	18	A	V	Livret A + 1,2	1,95%	V	Livret A + 1,2	1,70%	A-1	10 876,76 €	37 404,41 €
SA HLM FRANCE HABITATION	2014	P		CAISSE DES DEPOTS ET CONSIGNATIONS	6 788 774,00 €	5 410 241,85 €	21	T	V	Livret A + 1,1	0,52%	V	Livret A + 1,1	1,61%	A-1	85 128,03 €	243 226,93 €
SA HLM FRANCE HABITATION	2004	P	1% Logt: 72,74 rue de Meaux SAHEM SOLENDI	Action Logement	152 000,00 €	72 152,65 €	8	A	F	Taux fixe à 1 %	1,00%	F	Taux fixe à 1 %	1,00%	A-1	721,53 €	7 701,60 €
SA HLM FRANCE HABITATION	2005	P	Réalisation logements sis 4/6 avenue du Gal de Gaulle	Action Logement	228 000,00 €	119 867,03 €	10	A	F	Taux fixe à 1 %	1,00%	F	Taux fixe à 1 %	1,00%	A-1	1 196,67 €	11 438,02 €
SA HLM FRANCE HABITATION	2005	P	Réalisation logements sis 4/6 avenue du Gal de Gaulle	AUTRE	280 000,00 €	146 959,47 €	10	A	F	Taux fixe à 1 %	1,00%	F	Taux fixe à 1 %	1,00%	A-1	1 469,59 €	14 046,70 €
SA HLM FRANCE HABITATION	2019	P		CAISSE DES DEPOTS ET CONSIGNATIONS	1 393 930,78 €	1 393 930,78 €	50	A	V	Livret A + 0,6	1,35%	V	Livret A + 0,6	1,35%	A-1	18 818,07 €	23 090,79 €
SA HLM FRANCE HABITATION	2019	P		CAISSE DES DEPOTS ET CONSIGNATIONS	2 091 590,69 €	2 091 590,69 €	40	A	V	Livret A + 0,6	1,35%	V	Livret A + 0,6	1,35%	A-1	28 236,47 €	44 841,03 €
SA HLM FRANCE HABITATION	2019	P		CAISSE DES DEPOTS ET CONSIGNATIONS	822 545,75 €	822 545,75 €	50	A	V	Livret A + (-0,2)	0,55%	V	Livret A + (-0,2)	0,55%	A-1	4 524,00 €	16 346,84 €
SA HLM FRANCE HABITATION	2019	P		CAISSE DES DEPOTS ET CONSIGNATIONS	1 305 605,71 €	1 305 605,71 €	40	A	V	Livret A + (-0,2)	0,55%	V	Livret A + (-0,2)	0,55%	A-1	7 180,83 €	32 443,97 €
1001 VIES HABITAT	2016	P		CAISSE DES DEPOTS ET CONSIGNATIONS	3 809 729,85 €	3 742 512,71 €	57	A	V	Livret A + 0,41	1,16%	V	Livret A + 0,41	0,91%	A-1	34 056,87 €	43 941,20 €
1001 VIES HABITAT	2016	P		CAISSE DES DEPOTS ET CONSIGNATIONS	4 604 962,83 €	4 453 891,90 €	37	A	V	Livret A + 0,6	1,35%	V	Livret A + 0,6	1,10%	A-1	48 992,81 €	88 894,38 €
1001 VIES HABITAT	2016	P		CAISSE DES DEPOTS ET CONSIGNATIONS	2 091 618,15 €	2 007 952,55 €	37	A	V	Livret A + (-0,2)	0,55%	V	Livret A + (-0,2)	0,30%	A-1	6 023,86 €	47 484,66 €
1001 VIES HABITAT	2016	P		CAISSE DES DEPOTS ET CONSIGNATIONS	1 722 389,10 €	1 692 000,04 €	57	A	V	Livret A + 0,41	1,16%	V	Livret A + 0,41	0,91%	A-1	15 397,20 €	19 865,93 €
1001 VIES HABITAT	2016	P		CAISSE DES DEPOTS ET CONSIGNATIONS	785 852,37 €	763 365,07 €	37	A	V	Livret A + 1,1	1,86%	V	Livret A + 1,1	1,61%	A-1	12 290,02 €	13 602,10 €
1001 VIES HABITAT	2016	P		CAISSE DES DEPOTS ET CONSIGNATIONS	475 056,05 €	466 674,38 €	57	A	V	Livret A + 0,41	1,16%	V	Livret A + 0,41	0,91%	A-1	4 246,74 €	5 479,27 €
1001 VIES HABITAT	2016	P		CAISSE DES DEPOTS ET CONSIGNATIONS	451 133,37 €	446 925,53 €	56	A	V	Livret A + 0,27	1,02%	V	Livret A + 0,27	0,77%	A-1	3 441,33 €	5 390,21 €
ERILIA	2017	P		CAISSE DES DEPOTS ET CONSIGNATIONS	421 821,56 €	414 979,92 €	38	A	V	Livret A + 0,6	1,35%	V	Livret A + 0,6	1,10%	A-1	4 564,78 €	8 003,08 €
ERILIA	2017	P		CAISSE DES DEPOTS ET CONSIGNATIONS	309 050,66 €	306 168,07 €	58	A	V	Livret A + 0,27	1,02%	V	Livret A + 0,27	0,77%	A-1	2 367,49 €	3 692,59 €
ERILIA	2017	P		CAISSE DES DEPOTS ET CONSIGNATIONS	286 591,60 €	280 893,56 €	38	A	V	Livret A + (-0,2)	0,55%	V	Livret A + (-0,2)	0,30%	A-1	842,68 €	6 449,81 €
ESPACIL HABITAT SA HLM	2018	P		CAISSE DES DEPOTS ET CONSIGNATIONS	2 252 567,54 €	2 252 567,54 €	39	A	V	Livret A + 0,6	1,35%	V	Livret A + 0,6	1,35%	A-1	30 409,66 €	48 292,17 €
ESPACIL HABITAT SA HLM	2018	P		CAISSE DES DEPOTS ET CONSIGNATIONS	1 467 862,88 €	1 467 862,68 €	49	A	V	Livret A + 1,11	1,86%	V	Livret A + 1,11	1,86%	A-1	27 302,25 €	21 604,08 €
ESPACIL HABITAT SA HLM	2018	P		CAISSE DES DEPOTS ET CONSIGNATIONS	1 223 220,57 €	1 223 220,57 €	39	A	V	Livret A + 1,11	1,86%	V	Livret A + 1,11	1,86%	A-1	22 751,90 €	23 824,23 €
ESPACIL HABITAT SA HLM	2018	P		CAISSE DES DEPOTS ET CONSIGNATIONS	1 147 149,65 €	1 147 149,65 €	49	A	V	Inflation Livret A + 0,26	1,99%	V	Inflation Livret A + 0,26	1,99%	A-1	22 484,13 €	19 273,79 €
ESPACIL HABITAT SA HLM	2018	P		CAISSE DES DEPOTS ET CONSIGNATIONS	1 085 845,53 €	1 085 845,53 €	39	A	V	Livret A + 1,11	1,86%	V	Livret A + 1,11	1,86%	A-1	20 196,73 €	21 148,63 €
ESPACIL HABITAT SA HLM	2018	P		CAISSE DES DEPOTS ET CONSIGNATIONS	548 608,51 €	548 608,51 €	49	A	V	Livret A + (-0,2)	0,55%	V	Livret A + (-0,2)	0,55%	A-1	3 017,35 €	10 902,75 €

ESPACE HABITAT SA HLM	2018	P	CAISSE DES DEPOTS ET CONSIGNATIONS	328 617,04 €	328 617,04 €	39	A	V	Livret A + (-0,2)	0,55%	V	Livret A + (-0,2)	0,55%	A-1	1 796,39 €	8 116,35 €
TOTAL GENERAL				41 099 709,59 €	38 154 414,31 €										451 087,54 €	931 705,86 €

(1) Indiquer C pour amortissement constant, P pour amortissement progressif, F pour linéaire, X pour autres (à préciser).

(2) Indiquer la périodicité des remboursements A : annuelle ; M : mensuelle ; B : bimestrielle ; T : trimestrielle ; X : autre.

(3) Type de taux d'intérêt : F : fixe ; V : variable simple ; C : complexe (c'est-à-dire un taux variable qui n'est pas seulement défini comme la simple addition d'un taux usuel de référence et d'une marge exprimée en point de pourcentage).

(4) Indiquer le type d'index (ex. EURIBOR 3 mois ...).

(5) Taux annuel, tous frais compris.

(6) Taux hors opérations de couverture éventuelles. Pour les emprunts à taux variable, indiquer le niveau à la date de vote du budget.

(7) Catégorie d'emprunt hors opération de couverture. Exemple A-1 (cf. la classification des emprunts suivant la typologie de la circulaire (OCB)1015077C du 25 juin 2010 sur les produits financiers offerts aux collectivités territoriales).

(8) Il s'agit des intérêts dus au titre du contrat initial et capitalisés à l'article 66111 « Intérêts décaissés ».

IV - ANNEXES	IV
ENGAGEMENTS HORS BILAN – CALCUL DU RATIO D'ENDETTEMENT RELATIF AUX GARANTIES D'EMPRUNT	B1.2

B1.2 – CALCUL DU RATIO D'ENDETTEMENT RELATIF AUX GARANTIES D'EMPRUNT

Calcul du ratio de l'article L. 2252-1 du CGCT	Valeur en euros	
Total des annuités déjà garanties à échoir dans l'exercice (1)	A	- €
Total des premières annuités entières des nouvelles garanties de l'exercice	B	- €
Annuité nette de la dette de l'exercice (2)	C	130 737.39 €
Provisions pour garanties d'emprunts	D	- €
Total des annuités d'emprunts garantis de l'exercice	I = A + B + C - D	130 737.39 €
Recettes réelles de fonctionnement	II	12 582 040.00 €
Part des garanties d'emprunt accordées au titre de l'exercice en %	I / II	1,04%

(1) Hors opérations visées par l'article L. 2252-2 du CGCT.

(2) Cf. définition de l'article D. 1511-30 du CGCT.

(3) Les garanties d'emprunt accordées au titre d'un exercice ne doivent pas représenter plus de 50 % des recettes réelles de fonctionnement de ce même exercice.

IV – ANNEXES

IV

AUTRES ELEMENTS D'INFORMATIONS – ETAT DU PERSONNEL AU 01/01/2021

C1

C1 – ETAT DU PERSONNEL AU 01/01/2021

GRADES OU EMPLOIS (1)	CATEGORIES (2)	EMPLOIS BUDGETAIRES (3)			EFFECTIFS POURVUS SUR EMPLOIS BUDGETAIRES EN ETPT (4)		
		EMPLOIS PERMANENTS À TEMPS COMPLET	EMPLOIS PERMANENTS À TEMPS NON COMPLET	TOTAL	AGENTS TITULAIRES	AGENTS NON TITULAIRES	TOTAL
EMPLOIS FONCTIONNELS (a)		1,00	0,00	1,00	1,00	0,00	1,00
Directeur général des services	A	1,00	0,00	1,00	1,00	0,00	1,00
Directeur général adjoint des services		0,00	0,00	0,00	0,00	0,00	0,00
Directeur général des services techniques		0,00	0,00	0,00	0,00	0,00	0,00
Emplois créés au titre de l'article 6-1 de la loi n° 84-53		0,00	0,00	0,00	0,00	0,00	0,00
FILIERE ADMINISTRATIVE (b)		46,00	0,00	46,00	34,00	4,00	38,00
Attaché principal	A	2		2	2		2
Attaché	A	3		3	3		3
Rédacteur principal 2ème classe	B	2		2	1	1	2
Rédacteur principal 1ère classe	B	1		1	0	0	0
Rédacteur	B	4		4	3	1	4
Adjoint administratif principal 1ère classe	C	12		12	12		12
Adjoint administratif principal 2ème classe	C	13		13	10		10
Adjoint administratif	C	9		9	3	2	5
FILIERE TECHNIQUE (c)		73,00		73,00	59,00	5,00	64,00
Ingénieur principal	A	1		1	0		0
Ingénieur	A	0		0	0		0
Technicien principal 2ème classe	B	0		0	0		0
Technicien	B	1		1	1		1
Agent de maîtrise principal	C	3		3	3		3
Agent de maîtrise	C	1		1	1		1
Agent technique principal 1ère classe	C	3		3	2		2
Agent technique principal 2ème classe	C	31		31	31		31
Agent technique	C	33		33	21	5	26

IV – ANNEXES

IV

AUTRES ELEMENTS D'INFORMATIONS – ETAT DU PERSONNEL AU 01/01/2020

C1

C1 – ETAT DU PERSONNEL AU 01/01/2020
(suite)

AGENTS NON TITULAIRES EN FONCTION AU 01/01/N	CATEGORIES (1)	SECTEUR (2)	REMUNERATION (3)		CONTRAT	
			Indexe (8)	Euros	Fondement du contrat (4)	Nature du contrat (5)
Agents occupant un emploi permanent (6)	C	ANIM	326	0,00	3-2	CDD
Adjoint animation	C	TECH	326		3-1 et 3-2	CDD
Adjoint technique	C	MS	328		3-4	CDI
Auxiliaire de puériculture principale de 2 ^{ème} classe	B	ADM	498		3-4	CDI
Rédacteur	B	CULT	548		3-4	CDI
Assistant d'enseignement artistique	A	MS	0		3-3-2	CDD
Médecin	A	MS		16368,75	3-3-2	CDD
Psychologue						
Agents occupant un emploi non permanent (7)	B	CULT	548	0,00	3-b	CDD
Assistant artistique	C	ANIM	326		3-b	CDD
Adjoint animation						
TOTAL GENERAL				16368,75		

(1) CATEGORIES: A, B et C.

(2) SECTEUR ADM : Administratif.
TECH : Technique.
URB : Urbanisme (dont aménagement urbain).
S : Social.
MS : Médico-social.
MT : Médico-technique.
SP : Sportif.
CULT : Culturel
ANIM : Animation.
PM : Police.
OTR : Missions non rattachables à une filière.

(3) REMUNERATION : Référence à un indice brut (indiquer le niveau de l'indice brut) de la fonction publique ou en euros annuels bruts (indiquer l'ensemble des éléments de la rémunération brute annuelle).

(4) CONTRAT : Moif du contrat (loi du 26 janvier 1984 modifiée)
3-a* : article 3, 1er alinéa : accroissement temporaire d'activité
3-b : article 3, 2ème alinéa : accroissement saisonnier d'activité
3-1 : remplacement d'un fonctionnaire autorisé à servir à temps partiel ou indisponible (maladie, maternité...)
3-2 : vacance temporaire d'un emploi
3-3-1* : absence de cadre d'emplois de fonctionnaires susceptibles d'assurer les fonctions correspondantes
3-3-2* : emplois de niveau de la catégorie A lorsque les besoins des communes de moins de 1 000 habitants et de secrétaires des groupements composés de communes dont la population moyenne est inférieure à ce seuil
3-3-3* : emplois à temps non complet des communes de moins de 1 000 habitants et de secrétaires des groupements composés de communes dont la population moyenne est inférieure à ce seuil
3-3-4* : emplois des communes de moins de 2 000 habitants et des groupements de communes de moins de 10 000 habitants dont la suppression dépend de la décision d'une autorité ou à rétablissement en matière de création, de changement de périmètre ou de suppression d'un service public.
3-4 : article 21 de la loi n° 2012-347
3-4 : article 28 revalorisations handicapés catégorie C.
47 : article 47
110 : article 110 recrutements directs sur emplois fonctionnaires
110* : collaborateurs de groupes de cabinets.
A : autres (préciser).

(5) Indiquer si l'agent contractuel est titulaire d'un contrat à durée déterminée (CDD) ou d'un contrat à durée indéterminée (CDI). Les contrats particuliers devront être labellisés « A / autres » et feront l'objet d'une précision (ex : « contrats aidés »).

(6) Occupent un emploi permanent de la fonction publique territoriale, les agents non titulaires recrutés sur le fondement des articles 3, 110 et 110-1.

(7) Occupent un emploi non permanent de la fonction publique territoriale, les agents non titulaires recrutés sur le fondement des articles 3, 110 et 110-1.

(8) Si un contrat fixe comme référence de rémunération un traitement hors échelle, il convient de mentionner le chevron conformément à l'article 6 décret 85-1148 du 20 octobre 1985.

IV - ANNEXES	IV
AUTRES ELEMENTS D'INFORMATIONS LISTE DES ORGANISMES DANS LESQUELS A ETE PRIS UN ENGAGEMENT FINANCIER	C2

C2 - LISTE DES ORGANISMES DANS LESQUELS A ETE PRIS UN ENGAGEMENT FINANCIER (articles L. 2313-1 et L. 2313-1-1 du CGCT)

Les documents financiers et comptables de ces organismes sont mis à la disposition du public à (1).
Toute personne a le droit de demander communication.

Nature de l'engagement (2)	Nom de l'organisme	Raison sociale de l'organisme	Nature juridique de l'organisme	Montant de l'engagement
Délégation de service public (3)				
Détention d'une part du capital				
Garantie ou cautionnement d'un emprunt				
	IMMOBILIERE 3F		SA HLM	3 328 530,56 €
	EFIDIS SA HABITATION LOYER MODER		SA HLM	835 964,57 €
	SA HLM FRANCE HABITATION		SA HLM	11 362 693,93 €
	1001 VIES HABITAT		SA HLM	13 126 386,65 €
	ERILIA		SA HLM	1 448 967,08 €
	ESPACIL HABITAT SA HLM		SA HLM	8 051 871,52 €
Subventions supérieures à 75 000 € ou représentant plus de 50 % du produit figurant au compte de résultat de l'organisme				
Autres				

(1) Hôtel de ville pour les communes et siège de l'établissement pour les EPCI, syndicat, etc. et autres lieux publics désignés par la commune ou l'établissement.

(2) Indiquer la date de la décision (délibérations, contrats ou décisions de l'exécutif).

(3) Préciser la nature de la délégation (concession, affermage, régie intéressée, ...).

IV - ANNEXES	IV
AUTRES ELEMENTS D'INFORMATION LISTES DES ORGANISMES DE REGROUPEMENTS LISTES DES ETABLISSEMENTS PUBLICS CRES PAR LA COMMUNE LISTE DES SERVICES INDIVIDUALISES DANS UN B.A. LISTE DES SERVICES ASSUJETTIS A LA TVA ET NON ERIGES EN B.A.	C3.1 C3.2 C3.3 C3.4

C3.1 - LISTES DES ORGANISMES DE REGROUPEMENT AUXQUELS ADHERE LA COMMUNE OU L'ETABLISSEMENT

DESIGNATION DES ORGANISMES	DATE D'ADHESION	MODE DE PARTICIPATION
Etablissements publics de coopération intercommunale		
Syndicat Intercommunal pour le gaz et l'électricité en Île-de-France (SIGEIF)	2009	Concession pour le service public de distributions publiques de gaz et d'électricité auprès du Syndicat. Adhésion de la commune de Vaujours au SIGEIF
Syndicat Intercommunal de la Périphérie de Paris pour les Réseaux de Communication (SIPPEREC) - Electricité	2004	Groupement de commandes pour l'achat d'électricité auprès du SIPPEREC, adhésion de la commune de Vaujours au SIPPEREC.
Syndicat Intercommunal de la Périphérie de Paris pour les Réseaux de Communication (SIPPEREC) - Télécommunications	2009	Groupement de commandes pour les services de communications électroniques auprès du SIPPEREC, adhésion de la commune de Vaujours au SIPPEREC.
Syndicat intercommunal de traitement des Ordures Ménagères de la Seine Saint Denis (SITOM 93)	1996	Concession pour le service public du traitement des ordures ménagères. Adhésion de la commune de Vaujours au SITOM 93. La compétence des Ordures Ménagères et déchets assimilés a été transférée à l'Etablissement Public Territorial Grand Paris-Grand Est au 01 janvier 2016

(1) Indiquer si le financement est fait pr TPZ, TPU, TPU + fiscalité traditionnelle ou sans fiscalité propre.

C3.2 - LISTE DES ETABLISSEMENTS PUBLICS CRES (1)

Catégorie d'établissement	Intitulé/Objet de l'établissement	Date de création	N° et date délibération	Nature de l'activité (SPIC/SPA)	TVA (oui/non)
CCAS	Centre communal d'actions sociales			Service public administratif (SPA)	Non assujetti au reversement de TVA

(1) ou créés par l'établissement public ou le groupement.

C3.3 - LISTE DES SERVICES INDIVIDUALISES DANS UN BUDGET ANNEXE

Catégorie d'établissement	Intitulé/Objet de l'établissement	Date de création	N° et date délibération	Nature de l'activité (SPIC/SPA)	TVA (oui/non)

C3.4 - LISTE DES SERVICES ASSUJETTIS A LA TVA ET NON ERIGES EN BUDGET ANNEXE (1)

Catégorie d'établissement	Intitulé/Objet de l'établissement	Date de création	N° et date délibération	Nature de l'activité (SPIC/SPA)	TVA (oui/non)

(1) et n'effectuant que des opérations de fonctionnement à l'exclusion de toutes dépenses d'investissement.

IV – ANNEXES	IV
DECISIONS EN MATIERE DE TAUX DE CONTRIBUTIONS DIRECTES	D1

D1 - TAUX DE CONTRIBUTIONS DIRECTES

Libellés	Bases notifiées (si connues à la date de vote)	Variation des bases/N-1 (%)	Taux appliqués par décision de l'assemblée délibérante	Variation de taux/N-1 (%)	Produit voté par l'assemblée délibérante	Variation du produit/N-1 (%)
Taxe d'habitation				0.00 %		
TFPB			23,97 %	212,11 %		
TFPNB			57,35 %	0.00 %		
CFE						
TOTAL						

IV - ANNEXES
ARRETE ET SIGNATURES

IV
D2

Nombre de membres en exercice 29
 Nombre de membres présents 29
 Nombre de suffrages exprimés 29
 VOTES :
 Pour 25
 Contre 4
 Abstentions








Date de convocation 06/01/2021

Présenté par
A Vaujours, le

Délibéré par le Conseil Municipal, réuni en session ordinaire
A Vaujours, le

Les membres du Conseil Municipal,

BAILLY Dominique		FRANCOIS LUBIN Christiane	
MARTINEZ Christelle		LHOSTE Laurent	
VALENTIN Guy		DEMETZ Céline	
DI MINO Guipeppina		SIEPAIO Vincent Pouvoir Mme Schmit	
DA SILVA José		RONDEAUX Hélène Pouvoir Dominique BAILLY	
SCHMIT Jacqueline		MAOUCHE Chabane Pouvoir Mme Di Mino	
PAU Stéphane Pouvoir Mme FANCHITTI		ALIOUET Souraya Pouvoir D. Arbaoui	
FANCHITTI Martine		ABDAOUI Aziz Pouvoir D. Arbaoui	
ISDANT Guy		AUGUSTIN Véronique Pouvoir Mme Haling	
POLIPOWSKI Claudine		BENOIT Anthony Pouvoir M. Valentin	
ARBAOUI El Ouahhad		MERBAH Ines	

LECOQ Sylvie		KROUNA Aïssam	
TETARD Jean-Noël		BOUARICH Sonia Pouvoir Mme Merbah	
AYACHI Linda		MERBAH Walid	
BAILLY Adrien			

Certifié exécutoire par le Maire, compte tenu de la transmission en préfecture, le _____, et de la publication le _____
 A Vaujours, le _____



