

REPUBLIQUE FRANÇAISE

COMMUNE dont la population est de 3500 habitants et plus - VILLE (1)
AGREGE AU BUDGET PRINCIPAL DE (2)

Numéro SIRET : 21930074600019

POSTE COMPTABLE : Trésorerie de Livry-Gargan

M 14

Compte administratif
voté par nature

BUDGET : VILLE DE VAUJOURS (3)

ANNEE 2020

(1) Indiquer la nature juridique et le nom de la collectivité ou de l'établissement (commune, CCAS, EPCI, syndical mixte, etc).

(2) A renseigner uniquement pour les budgets annexes.

(3) Indiquer le budget concerné : budget principal ou libellé du budget annexe.



Ville de Vaujours

PRESENTATION SYNTHETIQUE DU COMPTE ADMINISTRATIF 2020 DE LA COMMUNE

L'article 107 de la loi NOTRe est venu compléter les dispositions de l'article L. 2313-1 du Code Général des Collectivités Territoriales en précisant : « Une présentation brève et synthétique retraçant les informations financières essentielles est jointe au budget primitif et au compte administratif afin de permettre aux citoyens d'en saisir les enjeux. ».

Cette note présente donc les principales informations et évolutions des comptes administratifs du budget principal de la commune.

Le compte administratif 2020 retrace l'ensemble des dépenses et des recettes réalisées par la ville entre le 1^{er} janvier 2020 et le 31 décembre 2020.

COMPTE ADMINISTRATIF

Lors de l'exécution budgétaire, la collectivité effectue des opérations dites réelles et d'autres d'opérations d'ordre.

Les opérations réelles ont un impact direct sur la trésorerie, il s'agit d'encaissements et décaissements des effectifs.

Les opérations d'ordre n'ont pas de conséquences sur la trésorerie, elles ne représentent que des jeux d'écriture, elles ne donnent lieu ni à encaissement, ni à décaissement.

SECTION DE FONCTIONNEMENT

RECETTES

Les recettes de fonctionnement 2020 se sont élevées à 12 998 520,24 euros, soit une diminution de 14,90 %.

RECETTES			
Chap.	Libellé	CA 2019	CA 2020
013	ATTENUATIONS DE CHARGES	36 827,80	88 738,32
70	PRODUITS DE SERVICES, DU DOMAINE & VENTES DIVERSES	909 044,66	520 618,16
73	IMPOTS ET TAXES	10 025 571,73	9 982 485,71
74	DOTATIONS ET PARTICIPATIONS	2 177 680,68	2 179 339,48
75	AUTRES PRODUITS DE GESTION COURANTE	258 167,46	198 748,53
Total des recettes de gestion courante		13 407 292,33	12 969 930,20
76	PRODUITS FINANCIERS	30,00	5,00
77	PRODUITS EXCEPTIONNELS	1 853 039,35	19 783,04
Total des recettes réelles de fonctionnement		15 260 361,68	12 989 718,24
042	OPERATIONS D'ORDRE DE TRANSFERT ENTRE SECTIONS	14 363,47	8 803,00
Total des recettes d'ordre de fonctionnement		14 363,47	8 803,00
TOTAL		15 274 725,15	12 998 521,24

Chapitre 013 : Il comprend les remboursements de rémunérations et charges de personnel suite aux arrêts maladie et les aides de l'état pour les contrats aidés.

Chapitre 70 : Les principales ressources de ce chapitre sont constituées par les paiements des concessions dans les cimetières, des centres de loisirs, les charges locatives...



Ville de Vaujours

Chapitre 73 : Ce chapitre concerne de nombreuses recettes mais la plus importante reste celle de l'attribution de compensation de la Métropole du Grand Paris (4 305 881 €), le Fond National de Garantie Individuelle des Ressources – FNGIR (2 125 752 €), la fiscalité locale (3 069 503 €), et les autres recettes de ce chapitre.

Chapitre 74 : Il concerne les dotations de l'Etat dont la Dotation de Compensation de la Réforme de la Taxe Professionnelle (DRCTP), des subventions de l'état, diverses exonérations sur les impôts locaux.

Le chapitre 75 concerne l'encaissement des locations.

Le chapitre 76 concerne les produits financiers.

Le chapitre 77 correspond aux produits exceptionnels (remboursements divers)

Le chapitre 042 concerne les opérations d'ordre budgétaires.

DÉPENSES

Les dépenses de fonctionnement se sont élevées à 12 471 068,16 euros, soit une diminution de 13,46 % par rapport à l'exercice 2019.

DEPENSES			
Chap.	Libellé	CA 2019	CA 2020
011	CHARGES A CARACTERE GENERAL	3 277 892,53	3 107 149,76
012	CHARGES DE PERSONNEL ET FRAIS ASSIMILES	6 821 657,50	7 069 008,35
014	ATTENUATIONS DE PRODUITS	267 137,29	180 619,97
65	AUTRES CHARGES DE GESTION COURANTE	975 587,92	954 539,97
Total des dépenses de gestion courante		11 342 275,24	11 311 318,05
66	CHARGES FINANCIERES	45 037,25	36 532,09
67	CHARGES EXCEPTIONNELLES	16 761,85	13 150,69
68	DOTATIONS AUX AMORTISSEMENTS ET PROVISIONS	5 296,84	18 533,00
022	DEPENSES IMPREVUES		
Total des dépenses réelles de fonctionnement		11 409 371,18	11 379 533,83
023	VIREMENT A LA SECTION D'INVESTISSEMENT		
042	OPERATIONS D'ORDRE DE TRANSFERT ENTRE SECTIONS	3 001 773,07	1 091 534,33
Total des dépenses d'ordre de fonctionnement		3 001 773,07	1 091 534,33
TOTAL		14 411 144,25	12 471 068,16

Chapitre 011 : Il s'agit des dépenses à caractère général pour le fonctionnement des structures et des services : eau, électricité, téléphone, chauffage, carburant, fournitures administratives, frais d'affranchissement, livres de bibliothèque, les fournitures et travaux d'entretien des bâtiments, les impôts et taxes payés par la commune, les primes d'assurance etc.

Chapitre 012 : Ce chapitre regroupe toutes les dépenses de personnel.

Chapitre 014 : Il s'agit de la contribution au Fonds de solidarité des communes de la région Ile-de-France (FSRIF), et du prélèvement au titre de la loi Solidarité et Renouvellement Urbain (SRU).

Chapitre 65 : Ce chapitre retrace le versement des indemnités et cotisations des élus, les subventions de fonctionnement aux associations, la subvention au CCAS et autres contributions obligatoires.

Chapitre 66 : Ce chapitre comprend pour l'essentiel le remboursement des intérêts de la dette.



Ville de Vaujours

Chapitre 67 : Ce chapitre comprend les charges exceptionnelles comme les annulations de titres sur exercices antérieurs.

SECTION D'INVESTISSEMENT

RECETTES

Les recettes d'investissement 2020 se sont élevées à 1 993 784,56 euros, soit une diminution de 51,30 %.

RECETTES			
Chap.	Libellé	CA 2019	CA 2020
13	SUBVENTIONS D'INVESTISSEMENT RECUES	30 066,32	60 408,88
Total des recettes d'équipement		30 066,32	60 408,88
10	DOTATIONS, FONDS DIVERS ET RESERVES	563 106,23	709 810,37
1068	Excédents de fonct. capitalisés	497 058,14	63 114,79
165	Dépôts et cautionnements reçus	1 961,00	1 200,00
Total des recettes financières		1 062 125,37	774 125,16
45x2	Total des opérations pour compte de tiers	609,60	0,00
Total des recettes réelles d'investissement		1 092 801,29	834 534,04
021	VIREMENT DE LA SECTION DE FONCTIONNEMENT		
040	OPERATIONS D'ORDRE DE TRANSFERT ENTRE SECTIONS	3 001 773,07	1 091 534,33
041	OPERATIONS PATRIMONIALES		67 716,19
Total des recettes d'ordre d'investissement		3 001 773,07	1 159 250,52
TOTAL		4 094 574,36	1 993 784,56

Chapitre 10 : Vient, sur ce chapitre, le remboursement de la TVA à hauteur de 448 475 € suite aux travaux d'investissement réalisés en 2019 ainsi que le versement de la taxe d'aménagement à hauteur de 261 335 €.

À l'article 1068, est reporté le résultat de l'exercice précédent pour couvrir le besoin de financement des investissements.

Chapitre 13 : Ce chapitre correspond aux subventions d'investissement.

Le chapitre 16 correspond aux dépôts de garantie.



Ville de Vaujours

DEPENSES

Les dépenses d'investissement se sont élevées à 1 993 784,56 euros, soit une diminution de 21,19 % par rapport à l'exercice 2019.

DEPENSES			
Chap.	Libellé	CA 2019	CA 2020
20	IMMOBILISATIONS INCORPORELLES	263 626,52	185 299,07
204	SUBVENTIONS D'EQUIPEMENT VERSEES	0,00	0,00
21	IMMOBILISATIONS CORPORELLES	1 300 900,98	1 423 156,42
23	IMMOBILISATIONS EN COURS	1 478 697,23	771 516,93
Total des dépenses d'équipement		3 043 224,73	2 379 972,42
10	DOTATIONS, FONDS DIVERS ET RESERVES	0,00	0,00
16	EMPRUNTS ET DETTES ASSIMILES	224 531,06	130 524,55
20	DEPENSES IMPREVUES	0,00	0,00
Total des dépenses financières		224 531,06	130 524,55
45x1	Total des opérations pour compte de tiers	609,60	0,00
Total des dépenses réelles d'investissement		3 268 365,39	2 510 496,97
040	OPERATIONS D'ORDRE DE TRANSFERT ENTRE SECTIONS	14 363,47	8 802,00
041	OPERATIONS PATRIMONIALES		67 716,19
Total des dépenses d'ordre d'investissement		14 363,47	76 518,19
TOTAL		3 282 728,86	2 587 015,16

Chapitre 16 : Il concerne le remboursement du capital des emprunts

Chapitre 20 : Il concerne notamment :

- Les frais de réalisation des documents d'urbanisme,
- Les diagnostics électrique et sécurité incendie de la mairie,
- Les frais de publication des marchés pour la désignation du maître d'œuvre pour les projets de réhabilitation et de construction de bâtiments envisagés par la commune

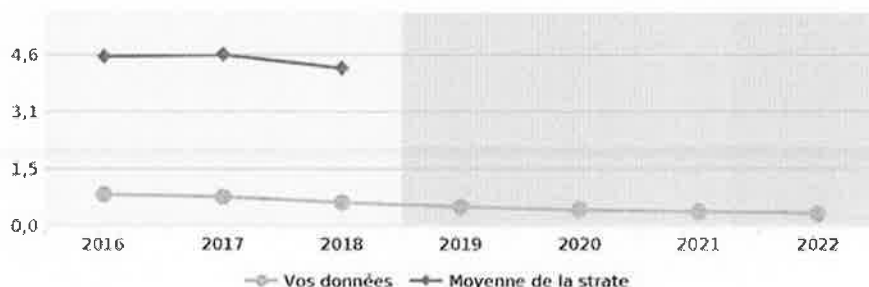
Chapitre 21 : Il correspond aux immobilisations corporelles (mobiliers pour les écoles, mobiliers pour les centres de loisirs, raboteuse, souffleur...)

Chapitre 23 : regroupe les opérations qui se traduisent par une modification de la consistance ou de la valeur du patrimoine de la collectivité. La commune devient par exemple propriétaire de nouveaux biens durables pouvant être réutilisés longtemps ou construit de nouveaux bâtiments/agrandit des bâtiments existants.

DETTE

Le remboursement de l'annuité (intérêts et capital) en 2020 a été de 170 054,57 €.

La ville a un ratio de désendettement toujours bien positionné, il indique le nombre d'années nécessaires au remboursement de la dette grâce à l'épargne dégagée par la section de fonctionnement.





Ville de Vaujours

Les restes à réaliser à reporter en 2021

DETAIL DES RESTES A REALISER

Chap/Art	Libellé	Dépenses engagées non mandatées	Titres restant à émettre
	SECTION D'INVESTISSEMENT	1 726 721,04	86 450,00
13	SUBVENTIONS D'INVESTISSEMENT RECUES		86 450,00
20	IMMOBILISATIONS INCORPORELLES	134 958,31	
21	IMMOBILISATIONS CORPORELLES	617 590,75	
23	IMMOBILISATIONS EN COURS	974 171,98	

LES RESULTATS DE L'EXERCICE 2020

	SECTION DE FONCTIONNEMENT	SECTION D'INVESTISSEMENT	FONCTIONNEMENT + INVESTISSEMENT
DEPENSES (A)	12 471 068,16	2 587 015,16	15 058 083,32
RECETTES (B)	17 318 252,88	3 897 376,88	21 215 629,76
RESULTAT DE CLOTURE (B-A)	4 847 184,72	1 310 361,72	6 157 546,44
REPORTS		1 640 271,04	
RESULTAT FINAL DU COMPTE ADMINISTRATIF		4 517 275,40	

Ces résultats 2020 du budget principal font l'objet d'une reprise anticipée au budget primitif 2021.

Ils sont affectés comme suit :

- 1 310 361,72 euros à la section d'investissement, au compte de résultat d'investissement reporté,
- 4 517 275,40 euros à la section de fonctionnement, au compte résultat de fonctionnement reporté,
- 329 909,32 euros en autofinancement de la section d'investissement (nature 1068),

SOMMAIRE

Pages		Jointes	Sans objet
	I Informations générales		
Page 3	A - Informations statistiques, fiscales et financières		
Page 5	B - Modalités de vote du budget		
	II Présentation générale du budget		
Page 6	A1 - Vue d'ensemble - Exécution du budget et détail des restes à réaliser		
Page 8	A2 - Vue d'ensemble - Section de fonctionnement - Chapitres		
Page 9	A3 - Vue d'ensemble - Section d'investissement - Chapitres		
Page 12	B1 - Balance générale du budget - Dépenses		
Page 13	B2 - Balance générale du budget - Recettes		
	III Vote du budget		
Page 14	A1 - Section de fonctionnement - Détail des dépenses - Articles		
Page 18	A2 - Section de fonctionnement - Détail des recettes - Articles		
Page 20	B1 - Section d'investissement - Détail des dépenses		
Page 22	B2 - Section d'investissement - Détail des recettes		
Page 25	B3 - Opérations d'équipement - Détail des chapitres et articles		
	IV - Annexes		
	A - Eléments du bilan		
Page 26	A1 - Présentation croisée par fonction - Vue d'ensemble	x	
Page 36	A1.1 - Présentation croisée par fonction - Détail fonctionnement	x	
Page 70	A1.2 - Présentation croisée par fonction - Détail investissement	x	
Page 105	A2.1 - Etat de la dette - Détails des crédits de trésorerie		x
Page 106	A2.2 - Etat de la dette - Répartition des emprunts par nature de dette (hors 16449 et 166)	x	
Page 108	A2.3 - Etat de la dette - Répartition des emprunts par structure de taux (hors A1)	x	
Page 109	A2.4 - Etat de la dette - Typologie de la répartition de l'encours	x	
Page 110	A2.5 - Etat de la dette - Détail des opérations de couverture		x
Page 112	A2.6 - Etat de la dette - Remboursement anticipé d'un emprunt avec refinancement		x
Page 113	A2.7 - Etat de la dette - Emprunts renégociés au cours de l'année		x
Page 114	A2.8 - Etat de la dette - Dette pour financer l'emprunt d'un autre organisme		x
Page 115	A2.9 - Etat de la dette - Autres dettes		x
Page 116	A3 - Méthode utilisée pour les amortissements	x	
Page 118	A4 - Etat des provisions		x
Page 119	A6.1 - Equilibre des opérations financières - Dépenses	x	
Page 120	A6.2 - Equilibre des opérations financières - Recettes	x	
Page 122	A7.3.1 - Etats de la répartition de la TEOM - Fonctionnement		x
Page 123	A7.3.2 - Etats de la répartition de la TEOM - Investissement		x
Page 124	A9 - Détail des opérations pour le compte de tiers	x	
Page 125	A10.1 - Variation du patrimoine (article R.2313-3 du CGCT) - Entrées	x	
Page 131	A10.2 - Variation du patrimoine (article R.2313-3 du CGCT) - Sorties	x	
Page 132	A10.3 - Opérations liées aux cessions	x	
	B - Engagements hors bilan		
Page 133	B1.1 - Etat des emprunts garantis par la commune ou l'établissement	x	
Page 136	B1.2 - Calcul du ratio d'endettement relatif aux garanties d'emprunt	x	
Page 137	B1-7 - Liste des concours attribués à un tiers en nature et en subventions	x	
	C - Autres éléments d'informations		
Page 138	C1 - Etat du personnel	x	
Page 141	C2 - Liste des organismes dans lesquels a été pris un engagement financier	x	
Page 143	C3.1 - Liste des organismes de regroupement auxquels adhère la commune ou l'établissement	x	
	C3.2 - Liste des établissements publics créés	x	
	C3.3 - Liste des services individualisés dans le budget annexe		x
	C3.4 - Liste des services assujettis à la TVA et non érigés en budget annexe		x
Page 144	C3-5 - Présentation agrégée du budget principal et des budgets annexes	x	
	D - Décisions en matière des taux de contributions directes - Arrêté et signatures		
Page 146	D1 - Décisions en matière de taux de contributions directes	x	
Page 147	Arrêté et signatures	x	

et plus (art. R5211-14 du CGCT) et leurs établissements publics. Elle n'a cependant pas à être produite par les services à activité unique érigés en établissement public ou budget annexe. Les autres communes et établissements peuvent les présenter de manière facultative.

(2) Cet état ne peut être produit que par les communes dont la population est inférieure à 500 habitants et qui gèrent les services de distribution de l'eau potable et d'assainissement sous forme de régie simple sans budget annexe (article L. 2221-11 du CGCT).

(3) Cf article R. 2313-3 du CGCT.

(4) Cet état est obligatoirement produit par les communes et groupements de communes de 10 000 habitants et plus ayant institué la TEOM et assurant au moins la collecte des déchets ménagers.

Code INSEE 93074	VAUJOURS Budget communal M14	CA 2020
----------------------------	--	-------------------

I - INFORMATIONS GENERALES	I
INFORMATIONS STATISTIQUES, FISCALES ET FINANCIERES	A

Informations statistiques	Valeurs
Population totale (colonne h du recensement INSEE)	7 117
Nombre de résidences secondaires (article R 2313-1 <i>in fine</i>)	
Nom de l'EPCI à fiscalité propre auquel la commune adhère :	

Informations fiscales				
Potentiel fiscal et financier		*Valeurs par hab. pour la commune (population DGF)	Moyennes nationales de la strate	
Fiscal	Financier		Fiscal	Financier
13 965 401	13 952 164	1 953.26		

* Potentiel fiscal/population DGF

Informations financières - ratios (2)		Valeurs communales	Moyennes nationales de la strate *
1	Dépenses réelles de fonctionnement/population	1 598.92	907
2	Produit des impositions directes** /population	431.23	493
3	Recettes réelles de fonctionnement/population	2 432.13	1 091
4	Dépenses d'équipement brut/population	334.41	259
5	Encours de dette/population	108.80	857
6	DGF/population	0.00	163
7	Dépenses de personnel/dépenses réelles de fonctionnement (2)	62.12%	54.40%
8	Dépenses de fonct. et remb. de la dette en capital/recettes réelles de fonct. (2)	66.30%	
9	Dépenses d'équipement brut/recettes réelles de fonctionnement (2)	13.75%	90.90%
10	Encours de la dette/recettes réelles de fonctionnement (2)	4.44%	23.70%

Les moyennes nationales de la strate : Sources DGCL à partir des données DGFIP, ratios financiers des communes par strate de population en 2018, communes en France métropolitaine entre 3500 et 10 000 habitants

** Le produit des impositions directes des 3 taxes (TH, TFNB, TFB), CFE transférée au 1^{er} janvier 2016 à l'EPT Grand Paris-Grand Est

Dans l'ensemble des tableaux, les cases grisées ne doivent pas être remplies.

(1) Il s'agit du potentiel fiscal et du potentiel financier définis à l'article L 2334-4 du code général des collectivités territoriales qui figurent sur la fiche de répartition de la DGF de l'exercice N-1 établie sur la base des informations N-2 (transmise par les services préfectoraux).

(2) Les ratios 1 à 6 sont obligatoires pour les communes de 3 500 habitants et plus et leurs établissements publics administratifs ainsi que EPCI dotés d'une fiscalité propre comprenant au moins une commune de 3 500 habitants et plus. Les ratios 7 à 11 sont obligatoires pour les communes de 10 000 habitants et plus et leurs établissements publics administratifs ainsi que pour les EPCI dotés d'une fiscalité propre comprenant au moins une commune de 10 000 habitants et plus (cf articles L 2313-1, L2313-2, R 2313-1, R2313-2 et R 5211-15 du CGCT).

Pour les caisses des écoles, les EPCI non dotés d'une fiscalité propre et les syndicats mixtes associant exclusivement des communes et des EPCI, il conviendra d'appliquer les ratios prévus respectivement par les articles R 2313-7, R 5211-15 et R 5711-3 du CGCT.

(3) Il convient d'indiquer les moyennes de la catégorie de l'organisme en cause (commune, communauté urbaine, communauté d'agglomération ...) et les sources d'où sont tirées les informations (statistiques de la direction générale des collectivités locales ou de la direction générale de la comptabilité publique). Il s'agit des moyennes de la dernière année connue.

(4) Le CMPF élargi est applicable aux communes appartenant à un EPCI à fiscalité propre.

I – INFORMATIONS GENERALES	I
MODALITES DE VOTE DU BUDGET	B

- I – L'assemblée délibérante a voté le présent budget par nature :
- au niveau DU CHAPITRE pour la section de fonctionnement,
 - au niveau DU CHAPITRE pour la section d'investissement.
 - SANS les chapitres « opérations d'équipement » de l'état III B 3.
 - AVEC vote formel sur chacun des chapitres.

La liste des articles spécialisés sur lesquels l'ordonnateur ne peut procéder à des virements d'article à article est la suivante :

II – En l'absence de mention au paragraphe I ci-dessus, le budget est réputé voté par chapitre, et, en section d'investissement, sans chapitre de dépense « opération d'équipement ».

III – Les provisions sont semi-budgétaires (pas d'inscriptions en recettes de la section d'investissement),

II – PRESENTATION GENERALE DU BUDGET	II
VUE D'ENSEMBLE	A1

EXECUTION DU BUDGET

		DEPENSES		RECETTES	
REALISATIONS DE L'EXERCICE (mandats et titres)	Section de fonctionnement	A	12 471 068,16	G	12 998 520,24
	Section d'investissement	B	2 587 015,16	H	1 993 784,56

		+		+	
REPORTS DE L'EXERCICE N-1	Report en section de fonctionnement (002)	C	0,00	I	4 319 732,64
			(si déficit)		(si excédent)
	Report en section d'investissement (001)	D	0,00	J	1 903 592,32
			(si déficit)		(si excédent)

TOTAL (réalisations + reports)		= A+B+C+D	15 058 083,32	= G+H+I+J	21 215 629,76
---------------------------------------	--	-----------	---------------	-----------	---------------

RESTES A REALISER A REPORTER EN N+1 (1)	Section de fonctionnement	E	0,00	K	0,00
	Section d'investissement	F	1 726 721,04	L	86 450,00
	TOTAL des restes à réaliser à reporter en N+1	= E+F	1 726 721,04	= K+L	86 450,00

RESULTAT CUMULE	Section de fonctionnement	= A+C+E	12 471 068,16	= G+I+K	17 318 252,88
	Section d'investissement	= B+D+F	4 313 736,20	= H+J+L	3 983 826,88
	TOTAL CUMULE	= A+B+C+D+E+F	16 784 804,36	= G+H+I+J+K+L	21 302 079,76

DETAIL DES RESTES A REALISER

Chap.	Libellé	Dépenses engagées non mandatées	Titres restant à émettre
TOTAL DE LA SECTION DE FONCTIONNEMENT		E	0,00
011	Charges à caractère général	0,00	K
012	Charges de personnel, frais assimilés	0,00	
014	Atténuations de produits	0,00	
65	Autres charges de gestion courante	0,00	
656	Frais fonctionnement des groupes d'élus	0,00	
66	Charges financières	0,00	
67	Charges exceptionnelles	0,00	
70	Produits services, domaine et ventes div		0,00
73	Impôts et taxes		0,00
74	Dotations et participations		0,00
75	Autres produits de gestion courante		0,00
013	Atténuations de charges		0,00
76	Produits financiers		0,00
77	Produits exceptionnels		0,00
TOTAL DE LA SECTION D'INVESTISSEMENT		F	1 726 721,04
010	Stocks (4)	0,00	L
024	Produits des cessions d'immobilisations		0,00
10	Dotations, fonds divers et réserves	0,00	0,00
13	Subventions d'investissement	0,00	86 450,00
16	Emprunts et dettes assimilées	0,00	0,00
18	Compte de liaison : affectat° (BA,régie) (6)	0,00	0,00
20	Immobilisations incorporelles	134 958,31	0,00
204	Subventions d'équipement versées	0,00	0,00

VILLE - VILLE DE VAUJOURS - CA - 2020

Chap.	Libellé	Dépenses engagées non mandatées	Titres restant à émettre
21	Immobilisations corporelles	617 590,75	0,00
22	Immobilisations reçues en affectation (5)	0,00	0,00
23	Immobilisations en cours	974 171,98	0,00
26	Participat° et créances rattachées	0,00	0,00
27	Autres immobilisations financières	0,00	0,00

(1) Les restes à réaliser de la section de fonctionnement correspondent en dépenses, aux dépenses engagées non mandatées et non rattachées telles qu'elles ressortent de la comptabilité des engagements et en recettes, aux recettes certaines n'ayant pas donné lieu à l'émission d'un titre et non rattachées (R. 2311-11 du CGCT).

Les restes à réaliser de la section d'investissement correspondent en dépenses, aux dépenses engagées non mandatées au 31/12 de l'exercice précédent telles qu'elles ressortent de la comptabilité des engagements et aux recettes certaines n'ayant pas donné lieu à l'émission d'un titre au 31/12 de l'exercice précédent (R. 2311-11 du CGCT).

(2) Le chapitre 45 doit être détaillé conformément au plan de compte, tant en dépenses qu'en recettes.

II - PRESENTATION GENERALE DU BUDGET	II
SECTION DE FONCTIONNEMENT – CHAPITRES	A2

DEPENSES DE FONCTIONNEMENT

Chap.	Libellé	Crédits ouverts (BP+DM+RAR N-1)	Crédits employés (ou restant à employer)			Crédits annulés
			Mandats émis	Charg. rattachées	Restes à réaliser au 31/12	
011	Charges à caractère général	3 784 743,19	2 769 573,93	337 575,83	0,00	677 593,43
012	Charges de personnel, frais assimilés	7 069 009,00	7 068 336,35	672,00	0,00	0,65
014	Atténuations de produits	315 572,00	180 619,97	0,00	0,00	134 952,03
65	Autres charges de gestion courante	1 197 688,04	881 035,48	73 504,49	0,00	243 148,07
656	Frais fonctionnement des groupes d'élus	0,00	0,00	0,00	0,00	0,00
Total des dépenses de gestion courante		12 367 012,23	10 899 565,73	411 752,32	0,00	1 055 694,18
66	Charges financières	42 500,00	12 122,57	24 409,52	0,00	5 967,91
67	Charges exceptionnelles	40 159,00	13 150,69	0,00	0,00	27 008,31
68	Dotations provisions semi-budgétaires (1)	18 533,00	18 533,00			0,00
022	Dépenses imprévues	77 376,00				
Total des dépenses réelles de fonctionnement		12 545 580,23	10 943 371,99	436 161,84	0,00	1 166 046,40
023	Virement à la section d'investissement (2)	3 838 836,08				
042	Opérat° ordre transfert entre sections (2)	1 091 534,33	1 091 534,33			0,00
043	Opérat° ordre intérieur de la section (2)	0,00	0,00			0,00
Total des dépenses d'ordre de fonctionnement		4 930 370,41	1 091 534,33			3 838 836,08
TOTAL		17 475 950,64	12 034 906,32	436 161,84	0,00	5 004 882,48
Pour information						
D 002 Déficit de fonctionnement reporté de N-1		(3) 0,00				

RECETTES DE FONCTIONNEMENT

Chap.	Libellé	Crédits ouverts (BP+DM+RAR N-1)	Crédits employés (ou restant à employer)			Crédits annulés
			Titres émis	Prod. rattachées	Restes à réaliser au 31/12	
013	Atténuations de charges	27 500,00	88 738,32	0,00	0,00	-61 238,32
70	Produits services, domaine et ventes div	684 370,00	520 618,16	0,00	0,00	163 751,84
73	Impôts et taxes	9 948 184,00	9 982 485,71	0,00	0,00	-34 301,71
74	Dotations et participations	2 236 597,00	2 179 339,48	0,00	0,00	57 257,52
75	Autres produits de gestion courante	238 900,00	198 748,53	0,00	0,00	40 151,47
Total des recettes de gestion courante		13 135 551,00	12 969 930,20	0,00	0,00	165 620,80
76	Produits financiers	5,00	5,00	0,00	0,00	0,00
77	Produits exceptionnels	11 860,00	19 783,04	0,00	0,00	-7 923,04
78	Reprises provisions semi-budgétaires (1)	0,00	0,00			0,00
Total des recettes réelles de fonctionnement		13 147 416,00	12 989 718,24	0,00	0,00	157 697,76
042	Opérat° ordre transfert entre sections (2)	8 802,00	8 802,00			0,00
043	Opérat° ordre intérieur de la section (2)	0,00	0,00			0,00
Total des recettes d'ordre de fonctionnement		8 802,00	8 802,00			0,00
TOTAL		13 156 218,00	12 998 520,24	0,00	0,00	157 697,76
Pour information						
R 002 Excédent de fonctionnement reporté de N-1		(3) 4 319 732,64				

(1) Si la commune ou l'établissement applique le régime des provisions semi-budgétaires.

(2) DF 023 = RI 021 ; DI 040 = RF 042 ; RI 040 = DF 042 ; DI 041 = RI 041 ; DF 043 = RF 043.

(3) Les lignes de report ne font pas l'objet d'émission de mandat ou de titre (inscrire le montant reporté).

II – PRESENTATION GENERALE DU BUDGET	II
SECTION D'INVESTISSEMENT – CHAPITRES	A3

DEPENSES D'INVESTISSEMENT

Chap.	Libellé	Crédits ouverts (BP+DM+RAR N-1)	Mandats émis	Restes à réaliser au 31/12	Crédits annulés
010	Stocks (3)	0,00	0,00	0,00	0,00
20	Immobilisations incorporelles (sauf 204)	556 952,64	185 299,07	134 958,31	236 695,26
204	Subventions d'équipement versées	37 500,00	0,00	0,00	37 500,00
21	Immobilisations corporelles	3 410 855,35	1 423 156,42	617 590,75	1 370 108,18
22	Immobilisations reçues en affectation (4)	0,00	0,00	0,00	0,00
23	Immobilisations en cours	3 223 952,53	771 516,93	974 171,98	1 478 263,62
	Total des opérations d'équipement	0,00	0,00	0,00	0,00
	Total des dépenses d'équipement	7 229 260,52	2 379 972,42	1 726 721,04	3 122 567,06
10	Dotations, fonds divers et réserves	0,00	0,00	0,00	0,00
13	Subventions d'investissement	0,00	0,00	0,00	0,00
16	Emprunts et dettes assimilées	140 400,00	130 524,55	0,00	9 875,45
18	Compte de liaison : affectat° (BA,régie) (5)	0,00	0,00	0,00	0,00
26	Participat° et créances rattachées	0,00	0,00	0,00	0,00
27	Autres immobilisations financières	0,00	0,00	0,00	0,00
020	Dépenses imprévues	157 040,00			
	Total des dépenses financières	297 440,00	130 524,55	0,00	166 915,45
45...	Total des opé. pour compte de tiers (6)	1 000,00	0,00	0,00	1 000,00
	Total des dépenses réelles d'investissement	7 527 700,52	2 510 496,97	1 726 721,04	3 290 482,51
040	Opérat° ordre transfert entre sections (1)	8 802,00	8 802,00		0,00
041	Opérations patrimoniales (1)	150 861,12	67 716,19		83 144,93
	Total des dépenses d'ordre d'investissement	159 663,12	76 518,19		83 144,93
	TOTAL	7 687 363,64	2 587 015,16	1 726 721,04	3 373 627,44
	Pour information	(2) 0,00			
	D 001 Solde d'exécution négatif reporté de N-1				

RECETTES D'INVESTISSEMENT

Chap.	Libellé	Crédits ouverts (BP+DM+RAR N-1)	Titres émis	Restes à réaliser au 31/12	Crédits annulés
010	Stocks (3)	0,00	0,00	0,00	0,00
13	Subventions d'investissement	87 950,00	60 408,88	86 450,00	-58 908,88
16	Emprunts et dettes assimilées (hors 165)	0,00	0,00	0,00	0,00
20	Immobilisations incorporelles (sauf 204)	0,00	0,00	0,00	0,00
204	Subventions d'équipement versées	0,00	0,00	0,00	0,00
21	Immobilisations corporelles	0,00	0,00	0,00	0,00
22	Immobilisations reçues en affectation (4)	0,00	0,00	0,00	0,00
23	Immobilisations en cours	0,00	0,00	0,00	0,00
	Total des recettes d'équipement	87 950,00	60 408,88	86 450,00	-58 908,88
10	Dotations, fonds divers et réserves (hors 1068)	548 475,00	709 810,37	0,00	-161 335,37
1068	Excédents de fonctionnement capitalisés (7)	63 114,79	63 114,79	0,00	0,00
138	Autres subvent° invest. non transf.	0,00	0,00	0,00	0,00
165	Dépôts et cautionnements reçus	2 000,00	1 200,00	0,00	800,00
18	Compte de liaison : affectat° (BA,régie)	0,00	0,00	0,00	0,00
26	Participat° et créances rattachées	0,00	0,00	0,00	0,00
27	Autres immobilisations financières	0,00	0,00	0,00	0,00
024	Produits des cessions d'immobilisations	0,00		0,00	
	Total des recettes financières	613 589,79	774 125,16	0,00	-160 535,37
45...	Total des opé. pour le compte de tiers (6)	1 000,00	0,00	0,00	1 000,00
	Total des recettes réelles d'investissement	702 539,79	834 534,04	86 450,00	-218 444,25
021	Virement de la sect° de fonctionnement (1)	3 838 836,08			
040	Opérat° ordre transfert entre sections (1)	1 091 534,33	1 091 534,33		0,00
041	Opérations patrimoniales (1)	150 861,12	67 716,19		83 144,93
	Total des recettes d'ordre d'investissement	5 081 231,53	1 159 250,52		3 921 981,01
	TOTAL	5 783 771,32	1 993 784,56	86 450,00	3 703 536,76

VILLE - VILLE DE VAUJOURS - CA - 2020

Chap.	Libellé	Crédits ouverts (BP+DM+RAR N-1)	Titres émis	Restes à réaliser au 31/12	Crédits annulés
	Pour information	(2) 1 903 592,32			
	R 001 Solde d'exécution positif reporté de N-1				

(1) DF 023 = RI 021 ; DI 040 = RF 042 ; RI 040 = DF 042 ; DI 041 = RI 041 ; DF 043 = RF 043.

(2) Les lignes de report ne font pas l'objet d'émission de mandat ou de titre (Inscrire le montant reporté).

(3) A servir uniquement dans le cadre d'un suivi des stocks selon la méthode de l'inventaire permanent simplifié autorisée pour les seules opérations d'aménagements (lotissement, ZAC...) par ailleurs retracées dans le cadre de budgets annexes.

(4) En dépenses, le chapitre 22 retrace les travaux d'investissement réalisés sur les biens reçus en affectation. En recette, il retrace, le cas échéant, l'annulation de tels travaux effectués sur un exercice antérieur.

(5) A servir uniquement lorsque la commune ou l'établissement effectue une dotation initiale en espèces au profit d'un service public non personnalisé qu'elle ou qu'il crée.

(6) Seul le total des opérations pour compte de tiers figure sur cet état (voir le détail Annexe IV A9).

(7) Le compte 1068 n'est pas un chapitre mais un article du chapitre 10.

II – PRESENTATION GENERALE DU BUDGET	II
BALANCE GENERALE DU BUDGET	B1

1 – Mandats émis (y compris sur les restes à réaliser N-1)

	FONCTIONNEMENT	Opérations réelles (1)	Opérations d'ordre (2)	TOTAL
011	Charges à caractère général	3 107 149,76		3 107 149,76
012	Charges de personnel, frais assimilés	7 069 008,35		7 069 008,35
014	Atténuations de produits	180 619,97		180 619,97
60	Achats et variation des stocks (3)		0,00	0,00
65	Autres charges de gestion courante	954 539,97		954 539,97
656	Frais fonctionnement des groupes d'élus (4)	0,00		0,00
66	Charges financières	36 532,09	0,00	36 532,09
67	Charges exceptionnelles	13 150,69	0,00	13 150,69
68	Dot. aux amortissements et provisions	18 533,00	1 091 534,33	1 110 067,33
71	Production stockée (ou déstockage) (3)		0,00	0,00
Dépenses de fonctionnement – Total		11 379 533,83	1 091 534,33	12 471 068,16
Pour information				0,00
D 002 Déficit de fonctionnement reporté de N-1				0,00

	INVESTISSEMENT	Opérations réelles (1)	Opérations d'ordre (2)	TOTAL
10	Dotations, fonds divers et réserves	0,00	0,00	0,00
13	Subventions d'investissement	0,00	8 802,00	8 802,00
15	Provisions pour risques et charges (5)		0,00	0,00
16	Emprunts et dettes assimilées (sauf 1688 non budgétaire)	130 524,55	0,00	130 524,55
18	Compte de liaison : affectat° (BA,régie)	(8) 0,00		0,00
	Total des opérations d'équipement	0,00		0,00
19	Neutral. et régul. d'opérations (5)		0,00	0,00
20	Immobilisations incorporelles (sauf 204) (6)	185 299,07	0,00	185 299,07
204	Subventions d'équipement versées	0,00	0,00	0,00
21	Immobilisations corporelles (6)	1 423 156,42	0,00	1 423 156,42
22	Immobilisations reçues en affectation (6)	(9) 0,00	0,00	0,00
23	Immobilisations en cours (6)	771 516,93	67 716,19	839 233,12
26	Participations et créances rattachées	0,00	0,00	0,00
27	Autres immobilisations financières	0,00	0,00	0,00
28	Amortissement des immobilisations (reprises)		0,00	0,00
29	Prov. pour dépréciat° immobilisations (5)		0,00	0,00
39	Prov. dépréciat° des stocks et en-cours (5)		0,00	0,00
45...	Total des opérations pour compte de tiers (7)	0,00	0,00	0,00
481	Charges à rép. sur plusieurs exercices		0,00	0,00
49	Prov. dépréc. comptes de tiers (5)		0,00	0,00
59	Prov. dépréc. comptes financiers (5)		0,00	0,00
3...	Stocks	0,00	0,00	0,00
Dépenses d'investissement –Total		2 510 496,97	76 518,19	2 587 015,16
Pour information				0,00
D 001 Solde d'exécution négatif reporté de N-1				0,00

(1) Y compris les opérations relatives au rattachement des charges et des produits et les opérations d'ordre semi-budgétaires.

(2) Voir liste des opérations d'ordre.

(3) Permet de retracer des opérations particulières telles que les opérations de stocks liées à la tenue d'un inventaire permanent simplifié.

(4) Communes, communautés d'agglomération et communautés urbaines de plus de 100 000 habitants.

(5) Si la commune ou l'établissement applique le régime des provisions budgétaires.

(6) Hors chapitres « opérations d'équipement ».

(7) Seul le total des opérations pour compte de tiers figure sur cet état (voir le détail Annexe IV A9).

(8) A servir uniquement lorsque la commune ou l'établissement effectue une dotation initiale en espèces au profit d'un service public non personnalisé qu'elle ou qu'il crée.

(9) En dépenses, le chapitre 22 retrace les travaux d'investissement réalisés sur les biens reçus en affectation. En recette, il retrace, le cas échéant, l'annulation de tels travaux effectués sur un exercice antérieur.

II – PRESENTATION GENERALE DU BUDGET	II
BALANCE GENERALE DU BUDGET	B2

2 – Titres émis (y compris sur les restes à réaliser N-1)

	FONCTIONNEMENT	Opérations réelles (1)	Opérations d'ordre (2)	TOTAL
013	Atténuations de charges	88 738,32		88 738,32
60	Achats et variation des stocks (3)		0,00	0,00
70	Produits services, domaine et ventes div	520 618,16		520 618,16
71	Production stockée (ou déstockage)		0,00	0,00
72	Production immobilisée		0,00	0,00
73	Impôts et taxes	9 982 485,71		9 982 485,71
74	Dotations et participations	2 179 339,48		2 179 339,48
75	Autres produits de gestion courante	198 748,53	0,00	198 748,53
76	Produits financiers	5,00	0,00	5,00
77	Produits exceptionnels	19 783,04	8 802,00	28 585,04
78	Reprise sur amortissements et provisions	0,00	0,00	0,00
79	Transferts de charges		0,00	0,00
Recettes de fonctionnement – Total		12 989 718,24	8 802,00	12 998 520,24
Pour information				4 319 732,64
R 002 Excédent de fonctionnement reporté de N-1				4 319 732,64

	INVESTISSEMENT	Opérations réelles (1)	Opérations d'ordre (2)	TOTAL
10	Dotations, fonds divers et réserves (sauf 1068)	709 810,37	0,00	709 810,37
1068	Excédents de fonctionnement capitalisés	63 114,79		63 114,79
13	Subventions d'investissement	60 408,88	0,00	60 408,88
15	Provisions pour risques et charges (4)		0,00	0,00
16	Emprunts et dettes assimilées (sauf 1688 non budgétaire)	1 200,00	0,00	1 200,00
18	Compte de liaison : affectat° (BA,régie)	(8) 0,00		0,00
19	Neutral. et régul. d'opérations		0,00	0,00
20	Immobilisations incorporelles (sauf 204) (5)	0,00	67 716,19	67 716,19
204	Subventions d'équipement versées	0,00	0,00	0,00
21	Immobilisations corporelles(5)	0,00	0,00	0,00
22	Immobilisations reçues en affectation(5)	(9) 0,00	0,00	0,00
23	Immobilisations en cours(5)	0,00	0,00	0,00
26	Participations et créances rattachées	0,00	0,00	0,00
27	Autres immobilisations financières	0,00	0,00	0,00
28	Amortissement des immobilisations		1 091 534,33	1 091 534,33
29	Prov. pour dépréciat° immobilisations (4)		0,00	0,00
39	Prov. dépréciat° des stocks et en-cours (4)		0,00	0,00
45...	Opérations pour compte de tiers (7)	0,00	0,00	0,00
481	Charges à rép. sur plusieurs exercices		0,00	0,00
49	Prov. dépréc. comptes de tiers (4)		0,00	0,00
59	Prov. dépréc. comptes financiers (4)		0,00	0,00
3...	Stocks	0,00	0,00	0,00
Recettes d'investissement – Total		834 534,04	1 159 250,52	1 993 784,56
Pour information				1 903 592,32
R 001 Solde d'exécution positif reporté de N-1				1 903 592,32

(1) Y compris les opérations relatives au rattachement des charges et des produits et les opérations d'ordre semi-budgétaires.

(2) Voir liste des opérations d'ordre.

(3) Permet de retracer des opérations particulières telles que les opérations de stocks liées à la tenue d'un inventaire permanent simplifié.

(4) Si la commune ou l'établissement applique le régime des provisions budgétaires.

(5) Hors chapitres « opérations d'équipement ».

(6) Seul le total des opérations pour compte de tiers figure sur cet état (voir le détail Annexe IV A9).

(7) A servir uniquement lorsque la commune ou l'établissement effectue une dotation initiale en espèces au profit d'un service public non personnalisé qu'elle ou qu'il crée.

(8) En dépenses, le chapitre 22 retrace les travaux d'investissement réalisés sur les biens reçus en affectation. En recette, il retrace, le cas échéant, l'annulation de tels travaux effectués sur un exercice antérieur.

III – VOTE DU BUDGET						III
SECTION DE FONCTIONNEMENT – DETAIL DES DEPENSES						A1
Chap/ art (1)	Libellé (1)	Crédits ouverts (BP+DM+RAR N-1)	Crédits employés (ou restant à employer)			Crédits annulés
			Mandats émis	Charges rattachées	Restes à réaliser au 31/12	
011	Charges à caractère général	3 784 743,19	2 769 573,93	337 575,83	0,00	677 593,43
6042	Achats prestat* services (hors terrains)	917 490,38	663 407,51	117 398,18	0,00	136 684,69
6045	Achats études, prestat* services (terrai	13 000,00	-5 628,00	5 628,00	0,00	13 000,00
60611	Eau et assainissement	70 000,00	49 605,55	18 237,32	0,00	2 157,13
60612	Energie - Electricité	240 000,00	208 422,08	31 577,92	0,00	0,00
60613	Chauffage urbain	170 000,00	119 615,52	19 515,89	0,00	30 868,59
60622	Carburants	50 000,00	38 148,03	4 399,59	0,00	7 452,38
60623	Alimentation	34 130,00	12 245,71	2 728,17	0,00	19 156,12
60628	Autres fournitures non stockées	3 000,00	2 110,27	0,00	0,00	889,73
60631	Fournitures d'entretien	23 351,18	18 921,69	3 542,35	0,00	887,14
60632	Fournitures de petit équipement	202 864,91	168 189,81	5 428,06	0,00	29 247,04
60633	Fournitures de voirie	22 800,00	11 146,45	11 520,00	0,00	133,55
60636	Vêtements de travail	33 544,22	24 405,11	3 707,45	0,00	5 431,66
6064	Fournitures administratives	29 017,84	22 499,64	0,00	0,00	6 518,20
6065	Livres, disques, ... (médiathèque)	27 500,00	25 864,95	0,00	0,00	1 635,05
6067	Fournitures scolaires	19 022,00	13 853,50	3 488,07	0,00	1 680,43
6068	Autres matières et fournitures	120 302,94	101 120,40	4 370,88	0,00	14 811,66
611	Contrats de prestations de services	248 150,00	194 339,06	4 095,26	0,00	49 715,68
6132	Locations immobilières	29 150,00	26 291,92	0,00	0,00	2 858,08
6135	Locations mobilières	142 050,00	117 916,08	3 617,21	0,00	20 516,71
614	Charges locatives et de copropriété	10 000,00	5 053,30	0,00	0,00	4 946,70
61521	Entretien terrains	102 500,00	96 873,72	6 748,80	0,00	-1 122,52
615221	Entretien, réparations bâtiments publics	53 000,00	26 686,63	5 284,35	0,00	21 029,02
615231	Entretien, réparations voiries	172 000,00	157 357,37	2 482,80	0,00	12 159,83
61551	Entretien matériel roulant	35 000,00	30 535,13	4 523,64	0,00	-58,77
61558	Entretien autres biens mobiliers	56 700,00	15 367,08	0,00	0,00	41 332,92
6156	Maintenance	182 538,19	122 751,75	32 072,66	0,00	27 713,78
6161	Multirisques	23 000,00	26 160,38	0,00	0,00	-3 160,38
6162	Assur. obligatoire dommage-construction	22 455,00	22 155,69	0,00	0,00	299,31
6168	Autres primes d'assurance	5 430,00	5 901,84	0,00	0,00	-471,84
6182	Documentation générale et technique	7 698,37	5 431,13	0,00	0,00	2 267,24
6184	Versements à des organismes de formation	28 600,00	29 013,50	450,00	0,00	-863,50
6188	Autres frais divers	5 000,00	2 094,00	0,00	0,00	2 906,00
6226	Honoraires	145 810,20	62 681,99	24 442,80	0,00	58 685,41
6227	Frais d'actes et de contentieux	10 064,80	209,76	1 500,00	0,00	8 355,04
6228	Divers	10 600,00	10 153,10	0,00	0,00	446,90
6231	Annonces et insertions	19 440,00	13 645,72	0,00	0,00	5 794,28
6232	Fêtes et cérémonies	43 636,00	16 068,74	810,34	0,00	26 756,92
6233	Foires et expositions	4 050,00	1 664,00	0,00	0,00	2 386,00
6236	Catalogues et imprimés	1 566,16	909,64	208,80	0,00	447,72
6237	Publications	35 927,00	20 604,52	6 696,13	0,00	8 626,35
6238	Divers	750,00	0,00	0,00	0,00	750,00
6241	Transports de biens	300,00	547,50	504,00	0,00	-751,50
6247	Transports collectifs	28 286,00	7 614,08	125,32	0,00	20 546,60
6248	Divers	960,00	0,00	0,00	0,00	960,00
6251	Voyages et déplacements	3 250,00	4 404,50	0,00	0,00	-1 154,50
6257	Réceptions	19 500,00	285,55	340,40	0,00	18 874,05
6261	Frais d'affranchissement	35 000,00	27 357,97	2 800,66	0,00	4 841,37
6262	Frais de télécommunications	111 273,00	75 313,56	2 295,92	0,00	33 663,52
627	Services bancaires et assimilés	350,00	336,34	0,00	0,00	13,66
6281	Concours divers (cotisations)	3 985,00	6 499,14	0,00	0,00	-2 514,14
6283	Frais de nettoyage des locaux	100 000,00	72 268,46	6 569,86	0,00	21 161,68
6284	Redevances pour services rendus	16 000,00	13 103,49	0,00	0,00	2 896,51
63512	Taxes foncières	30 000,00	23 782,00	0,00	0,00	6 218,00
63513	Autres impôts locaux	2 200,00	2 118,00	0,00	0,00	82,00
6355	Taxes et impôts sur les véhicules	2 000,00	375,76	465,00	0,00	1 159,24
6358	Autres droits	600,00	570,00	0,00	0,00	30,00
637	Autres impôts, taxes (autres organismes)	59 900,00	51 203,31	0,00	0,00	8 696,69
012	Charges de personnel, frais assimilés	7 069 009,00	7 068 336,35	672,00	0,00	0,65
6218	Autre personnel extérieur	45 000,00	35 786,35	0,00	0,00	9 213,65
6331	Versement de transport	102 895,00	104 768,00	0,00	0,00	-1 873,00
6332	Cotisations versées au F.N.A.L.	18 900,00	19 245,00	0,00	0,00	-345,00
6336	Cotisations CNFPT et CDGFPT	56 326,00	48 129,42	0,00	0,00	8 196,58
64111	Rémunération principale titulaires	2 867 940,00	2 797 651,47	0,00	0,00	70 288,53
64112	NBI, SFT, indemnité résidence	128 353,00	131 542,81	0,00	0,00	-3 189,81
64118	Autres indemnités titulaires	981 605,00	939 489,78	0,00	0,00	42 115,22
64131	Rémunérations non tit.	988 438,00	1 089 960,22	0,00	0,00	-101 522,22

Chap/ art (1)	Libellé (1)	Crédits ouverts (BP+DM+RAR N-1)	Crédits employés (ou restant à employer)			Crédits annulés
			Mandats émis	Charges rattachées	Restes à réaliser au 31/12	
6417	Rémunérations des apprentis	15 408,00	15 792,58	0,00	0,00	-384,58
6451	Cotisations à l'U.R.S.S.A.F.	715 573,00	746 884,00	0,00	0,00	-31 311,00
6453	Cotisations aux caisses de retraites	955 000,00	955 682,62	0,00	0,00	-682,62
6454	Cotisations aux A.S.S.E.D.I.C.	36 441,00	42 305,00	0,00	0,00	-5 864,00
6455	Cotisations pour assurance du personnel	67 300,00	65 637,92	0,00	0,00	1 662,08
6456	Versement au F.N.C. supplément familial	19 230,00	19 230,00	0,00	0,00	0,00
6458	Cotis. aux autres organismes sociaux	12 000,00	11 094,00	0,00	0,00	906,00
6474	Versement aux autres oeuvres sociales	47 000,00	41 501,18	0,00	0,00	5 498,82
6475	Médecine du travail, pharmacie	11 600,00	3 636,00	672,00	0,00	7 292,00
014	Atténuations de produits	315 572,00	180 619,97	0,00	0,00	134 952,03
739115	Prélèvt au titre de l'article 55 loi SRU	150 000,00	46 547,97	0,00	0,00	103 452,03
7391173	Dégrèvt plafon. TP et CET sur V.A.	1 500,00	0,00	0,00	0,00	1 500,00
73916	Prél / contrib redressement fin. publiques	13 237,00	13 237,00	0,00	0,00	0,00
739222	Fonds solidar. com. région Ile-de-France	120 835,00	120 835,00	0,00	0,00	0,00
739223	Fonds péréquation ress. com. et intercom	30 000,00	0,00	0,00	0,00	30 000,00
65	Autres charges de gestion courante	1 197 688,04	881 035,48	73 504,49	0,00	243 148,07
651	Redevances pour licences, logiciels, ...	15 000,00	7 282,46	0,00	0,00	7 717,54
6531	Indemnités	90 721,18	98 906,79	0,00	0,00	-8 185,61
6533	Cotisations de retraite	3 969,34	4 258,18	0,00	0,00	-288,84
6535	Formation	5 000,00	0,00	0,00	0,00	5 000,00
6536	Frais de représentation du maire	4 000,00	2 037,03	113,00	0,00	1 849,97
65372	Cotis. fonds financt alloc. fin mandat	0,00	51,14	0,00	0,00	-51,14
6541	Créances admises en non-valeur	1 658,52	1 608,52	0,00	0,00	50,00
6542	Créances éteintes	550,00	0,00	0,00	0,00	550,00
6553	Service d'incendie	140 000,00	144 796,61	0,00	0,00	-4 796,61
65541	Contrib fonds compens. ch. territoriales	489 424,00	204 919,63	66 586,50	0,00	217 917,87
6558	Autres contributions obligatoires	63 250,00	56 445,01	6 804,99	0,00	0,00
657362	Subv. fonct. CCAS	280 000,00	280 000,00	0,00	0,00	0,00
6574	Subv. fonct. Associat°, personnes privée	104 115,00	80 728,75	0,00	0,00	23 386,25
65888	Autres	0,00	1,36	0,00	0,00	-1,36
656	Frais fonctionnement des groupes d'élus	0,00	0,00	0,00	0,00	0,00
TOTAL DEPENSES DE GESTION DES SERVICES (a) = (011+012+014+65+656)		12 367 012,23	10 899 565,73	411 752,32	0,00	1 055 694,18
66	Charges financières (b)	42 500,00	12 122,57	24 409,52	0,00	5 967,91
66111	Intérêts réglés à l'échéance	40 000,00	39 530,02	0,00	0,00	469,98
66112	Intérêts - Rattachement des ICNE	1 500,00	-27 407,45	24 409,52	0,00	4 497,93
6688	Autres	1 000,00	0,00	0,00	0,00	1 000,00
67	Charges exceptionnelles (c)	40 159,00	13 150,69	0,00	0,00	27 008,31
6714	Bourses et prix	13 410,00	8 880,98	0,00	0,00	4 529,02
6718	Autres charges exceptionnelles gestion	13 000,00	183,36	0,00	0,00	12 816,64
673	Titres annulés (sur exercices antérieurs)	2 319,00	102,20	0,00	0,00	2 216,80
678	Autres charges exceptionnelles	11 430,00	3 984,15	0,00	0,00	7 445,85
68	Dotations provisions semi-budgétaires (d) (3)	18 533,00	18 533,00	0,00	0,00	0,00
6817	Dot. prov. dépréc. actifs circulants	18 533,00	18 533,00	0,00	0,00	0,00
022	Dépenses imprévues (e)	77 376,00				
TOTAL DES DEPENSES REELLES = a+b+c+d+e		12 545 580,23	10 943 371,99	436 161,84	0,00	1 166 046,40
023	Virement à la section d'investissement	3 838 836,08	0,00			3 838 836,08
042	Opérat° ordre transfert entre sections (4) (5) (6)	1 091 534,33	1 091 534,33			0,00
6811	Dot. amort. et prov. Immos incorporelles	1 091 534,33	1 091 534,33			0,00
TOTAL DES PRELEVEMENTS AU PROFIT DE LA SECTION D'INVESTISSEMENT		4 930 370,41	1 091 534,33			3 838 836,08
043	Opérat° ordre intérieur de la section (7)	0,00	0,00			0,00
TOTAL DES DEPENSES D'ORDRE		4 930 370,41	1 091 534,33			3 838 836,08
TOTAL DES DEPENSES DE FONCTIONNEMENT DE L'EXERCICE (= Total des opérations réelles et d'ordre)		17 475 950,64	12 034 906,32	436 161,84	0,00	5 004 882,48
Pour information D 002 Déficit de fonctionnement reporté de N-1		0,00				

Détail du calcul des ICNE au compte 66112 (2)

Montant des ICNE de l'exercice	24 409,52
Montant des ICNE de l'exercice N-1	27 407,45
= Différence ICNE N – ICNE N-1	-2 997,93

(1) Détailler les chapitres budgétaires par article conformément au plan de comptes appliqué par la commune ou l'établissement.

(2) Si le mandatement des ICNE de l'exercice est inférieur au montant de l'exercice N-1, le montant du compte 66112 sera négatif.

(3) Si la commune ou l'établissement applique le régime des provisions semi-budgétaires.

(4) Cf. définition du chapitre des opérations d'ordre, *DF 042 = RI 040*.

(5) Dont 675 et 676.

(6) Le compte 6815 peut figurer dans le détail du chapitre 042 si la commune ou l'établissement applique le régime des provisions budgétaires.

(7) Chapitre destiné à retracer les opérations particulières telles que les opérations de stocks ou liées à la tenue d'un inventaire permanent simplifié.

III – VOTE DU BUDGET						III
SECTION DE FONCTIONNEMENT – DETAIL DES RECETTES						A2
Chap/ art(1)	Libellé (1)	Crédits ouverts (BP+DM+RAR N-1)	Crédits employés (ou restant à employer)			Crédits annulés
			Titres émis	Produits rattachés	Restes à réaliser au 31/12	
013	Atténuations de charges	27 500,00	88 738,32	0,00	0,00	-61 238,32
6419	Remboursements rémunérations personnel	2 500,00	3 029,99	0,00	0,00	-529,99
6459	Rembours charges SS et prévoyance	25 000,00	85 708,33	0,00	0,00	-60 708,33
70	Produits services, domaine et ventes div	684 370,00	520 618,16	0,00	0,00	163 751,84
70311	Concessions cimetières (produit net)	8 500,00	12 893,00	0,00	0,00	-4 393,00
70312	Redevances funéraires	500,00	672,00	0,00	0,00	-172,00
70323	Redev. occupat° domaine public communal	10 800,00	5 456,70	0,00	0,00	5 343,30
70383	Redevance de stationnement	0,00	80,70	0,00	0,00	-80,70
7062	Redevances services à caractère culturel	36 070,00	32 539,73	0,00	0,00	3 530,27
70632	Redevances services à caractère loisir	120 000,00	40 309,92	0,00	0,00	79 690,08
7066	Redevances services à caractère social	222 000,00	150 933,98	0,00	0,00	71 066,02
7067	Redev. services périscolaires et enseign	240 000,00	261 865,81	0,00	0,00	-21 865,81
7083	Locations diverses (autres qu'immeubles)	42 600,00	10 374,91	0,00	0,00	32 225,09
70878	Remb. frais par d'autres redevables	3 900,00	5 491,41	0,00	0,00	-1 591,41
73	Impôts et taxes	9 948 184,00	9 982 485,71	0,00	0,00	-34 301,71
73111	Taxes foncières et d'habitation	3 086 000,00	3 069 503,00	0,00	0,00	16 497,00
7318	Autres impôts locaux ou assimilés	0,00	8 292,00	0,00	0,00	-8 292,00
73211	Attribution de compensation	4 306 000,00	4 305 881,00	0,00	0,00	119,00
73212	Dotation de solidarité communautaire	50 432,00	78 030,00	0,00	0,00	-27 598,00
73221	FNGIR	2 125 752,00	2 125 752,00	0,00	0,00	0,00
7351	Taxe consommation finale d'électricité	120 000,00	121 773,50	0,00	0,00	-1 773,50
7381	Taxes additionnelles droits de mutation	260 000,00	273 254,21	0,00	0,00	-13 254,21
74	Dotations et participations	2 236 597,00	2 179 339,48	0,00	0,00	57 257,52
744	FCTVA	23 405,00	23 405,00	0,00	0,00	0,00
7461	DGD	42,00	42,00	0,00	0,00	0,00
74718	Autres participations Etat	28 198,00	165 876,52	0,00	0,00	-137 678,52
74748	Participat° Autres communes	75 000,00	58 580,20	0,00	0,00	16 419,80
7478	Participat° Autres organismes	913 758,00	729 094,76	0,00	0,00	184 663,24
7482	Compens. perte taxe add. droits mutation	0,00	198,00	0,00	0,00	-198,00
748313	Dotat° de compensation de la TP	1 106 694,00	1 106 694,00	0,00	0,00	0,00
74834	Etat - Compens. exonérat° taxes foncière	3 600,00	3 623,00	0,00	0,00	-23,00
74835	Etat - Compens. exonérat° taxe habitat°	85 900,00	91 826,00	0,00	0,00	-5 926,00
75	Autres produits de gestion courante	238 900,00	198 748,53	0,00	0,00	40 151,47
752	Revenus des immeubles	230 000,00	187 232,10	0,00	0,00	42 767,90
757	Redevances versées par fermiers, conces.	0,00	1 500,00	0,00	0,00	-1 500,00
7588	Autres produits div. de gestion courante	8 900,00	10 016,43	0,00	0,00	-1 116,43
TOTAL = RECETTES DE GESTION DES SERVICES (a) = 70+73+74+75+013		13 135 551,00	12 969 930,20	0,00	0,00	165 620,80
76	Produits financiers (b)	5,00	5,00	0,00	0,00	0,00
761	Produits de participations	5,00	5,00	0,00	0,00	0,00
77	Produits exceptionnels (c)	11 860,00	19 783,04	0,00	0,00	-7 923,04
7714	Recouvrt créances admises en non valeur	260,00	299,04	0,00	0,00	-39,04
7718	Autres produits except. opérat° gestion	10 000,00	13 502,42	0,00	0,00	-3 502,42
773	Mandats annulés (exercices antérieurs)	600,00	0,00	0,00	0,00	600,00
7788	Produits exceptionnels divers	1 000,00	5 981,58	0,00	0,00	-4 981,58
78	Reprises provisions semi-budgétaires (d) (2)	0,00	0,00	0,00	0,00	0,00
TOTAL DES RECETTES REELLES =a+b+c+d		13 147 416,00	12 989 718,24	0,00	0,00	157 697,76
042	Opérat° ordre transfert entre sections (3) (4) (5)	8 802,00	8 802,00			0,00
777	Quote-part subv invest transf cpte résul	8 802,00	8 802,00			0,00
043	Opérat° ordre intérieur de la section (6)	0,00	0,00			0,00
TOTAL DES RECETTES D'ORDRE		8 802,00	8 802,00			0,00
TOTAL DES RECETTES DE FONCTIONNEMENT DE L'EXERCICE (=Total des opérations réelles et d'ordre)		13 156 218,00	12 998 520,24	0,00	0,00	157 697,76
Pour information		4 319 732,64				
R 002 Excédent de fonctionnement reporté de N-1						

Détail du calcul des ICNE au compte 7622

Montant des ICNE de l'exercice	0,00
Montant des ICNE de l'exercice N-1	0,00
= Différence ICNE N – ICNE N-1	0,00

(1) Détailler les chapitres budgétaires par article conformément au plan de comptes appliqué par la commune ou l'établissement.

(2) Si la commune ou l'établissement applique le régime des provisions semi-budgétaires.

(3) Cf. définitions du chapitre des opérations d'ordre, *RF 042 = DI 040*.

(4) Dont 776.

(5) Le compte 7815 peut figurer dans le détail du chapitre 042 si la commune ou l'établissement applique le régime des provisions budgétaires.

(6) Chapitre destiné à retracer les opérations particulières telles que les opérations de stocks ou liées à la tenue d'un inventaire permanent simplifié.

III – VOTE DU BUDGET					III
SECTION D'INVESTISSEMENT – DETAIL DES DEPENSES					B1
Chap/ art (1)	Libellé (1)	Crédits ouverts (BP+DM+RAR N-1)	Mandats émis	Restes à réaliser au 31/12	Crédits annulés
010	Stocks	0,00	0,00	0,00	0,00
20	Immobilisations incorporelles (sauf opérations et 204)	556 952,64	185 299,07	134 958,31	236 695,26
2031	Frais d'études	321 104,64	155 104,43	134 190,31	31 809,90
2051	Concessions, droits similaires	35 848,00	30 194,64	768,00	4 885,36
2088	Autres immobilisations incorporelles	200 000,00	0,00	0,00	200 000,00
204	Subventions d'équipement versées (sauf opérations)	37 500,00	0,00	0,00	37 500,00
204111	Subv. Etat : Bien mobilier, matériel	37 500,00	0,00	0,00	37 500,00
21	Immobilisations corporelles (sauf opérations)	3 410 855,35	1 423 156,42	617 590,75	1 370 108,18
2111	Terrains nus	57 930,00	0,00	0,00	57 930,00
2115	Terrains bâtis	524 794,93	0,00	0,00	524 794,93
2116	Cimetières	20 000,00	6 652,80	0,00	13 347,20
2128	Autres agencements et aménagements	364 840,00	85 042,80	106 177,98	173 619,22
21311	Hôtel de ville	69 240,14	28 273,64	0,00	40 966,50
21312	Bâtiments scolaires	206 451,77	140 063,99	40 504,44	25 883,34
21316	Equipements du cimetière	3 975,00	27 004,80	0,00	-23 029,80
21318	Autres bâtiments publics	925 944,46	302 993,80	295 100,78	327 849,88
2132	Immeubles de rapport	96 222,40	91 247,43	0,00	4 974,97
2135	Installations générales, agencements	91 000,00	79 725,60	0,00	11 274,40
2145	Construct° sol autrui - Installat° généré.	20 200,00	0,00	19 633,22	566,78
2151	Réseaux de voirie	237 990,50	222 842,43	0,00	15 148,07
2152	Installations de voirie	121 050,80	75 522,86	45 936,00	-408,06
21534	Réseaux d'électrification	230 524,53	163 826,26	56 669,28	10 028,99
21568	Autres matériels, outillages incendie	33 502,18	0,00	6 502,18	27 000,00
21578	Autre matériel et outillage de voirie	23 280,00	7 318,26	3 144,10	12 817,64
2158	Autres inst., matériel, outill. techniques	4 066,80	4 066,80	0,00	0,00
2182	Matériel de transport	104 881,74	28 501,17	31 843,59	44 536,98
2183	Matériel de bureau et informatique	45 762,65	29 264,11	6 673,66	9 824,88
2184	Mobilier	59 807,85	32 903,96	3 449,53	23 454,36
2188	Autres immobilisations corporelles	169 389,60	97 905,71	1 955,99	69 527,90
22	Immobilisations reçues en affectation (sauf opérations)	0,00	0,00	0,00	0,00
23	Immobilisations en cours (sauf opérations)	3 223 952,53	771 516,93	974 171,98	1 478 263,62
2313	Constructions	1 713 450,71	454 765,60	974 171,98	284 513,13
2315	Installat°, matériel et outillage techni	1 510 501,82	316 751,33	0,00	1 193 750,49
Total des dépenses d'équipement		7 229 260,52	2 379 972,42	1 726 721,04	3 122 567,06
10	Dotations, fonds divers et réserves	0,00	0,00	0,00	0,00
13	Subventions d'investissement	0,00	0,00	0,00	0,00
16	Emprunts et dettes assimilées	140 400,00	130 524,55	0,00	9 875,45
1641	Emprunts en euros	135 000,00	130 524,55	0,00	4 475,45
165	Dépôts et cautionnements reçus	5 400,00	0,00	0,00	5 400,00
18	Compte de liaison : affectat° (BA,régie)	0,00	0,00	0,00	0,00
26	Participat° et créances rattachées	0,00	0,00	0,00	0,00
27	Autres immobilisations financières	0,00	0,00	0,00	0,00
020	Dépenses Imprévues	157 040,00			
Total des dépenses financières		297 440,00	130 524,55	0,00	166 915,45
454111	Travaux pour le compte de tiers (3)	1 000,00	0,00	0,00	1 000,00
Total des dépenses d'opérations pour compte de tiers		1 000,00	0,00	0,00	1 000,00
TOTAL DEPENSES REELLES		7 527 700,52	2 510 496,97	1 726 721,04	3 290 482,51
040	Opérat° ordre transfert entre sections (4)	8 802,00	8 802,00		0,00
	Reprises sur autofinancement antérieur (5)	8 802,00	8 802,00		0,00
13918	Autres subventions d'équipement	8 802,00	8 802,00		0,00
	Charges transférées (6)	0,00	0,00		0,00
041	Opérations patrimoniales (7)	150 861,12	67 716,19		83 144,93
2312	Agencements et aménagements de terrains	12 000,00	12 000,00		0,00
2313	Constructions	58 317,69	27 867,40		30 450,29
2315	Installat°, matériel et outillage techni	80 543,43	27 848,79		52 694,64
TOTAL DEPENSES D'ORDRE		159 663,12	76 518,19		83 144,93
TOTAL DES DEPENSES D'INVESTISSEMENT DE L'EXERCICE (= Total des dépenses réelles et d'ordre)		7 687 363,64	2 587 015,16	1 726 721,04	3 373 627,44
Pour information		0,00			
D 001 Solde d'exécution négatif reporté de N-1					

- (1) Détailler les chapitres budgétaires par article conformément au plan de comptes appliqué par la commune ou l'établissement.
- (2) Voir état III B3 pour le détail des opérations d'équipement.
- (3) Voir annexes IV A9 pour le détail des opérations pour compte de tiers.
- (4) Cf. définitions du chapitre d'opérations d'ordre, *DI 040=RF 042*.
- (5) Les comptes 15, 29, 39, 49 et 59 peuvent figurer dans le détail du chapitre 040 si la commune ou l'établissement applique le régime des provisions budgétaires.
- (6) Dont 192.
- (7) Cf. définitions du chapitre des opérations d'ordre, *DI 041= RI 041*.

III – VOTE DU BUDGET					III
SECTION D'INVESTISSEMENT – DETAIL DES RECETTES					B2
Chap/ art (1)	Libellé (1)	Crédits ouverts (BP+DM+RAR N-1)	Titres émis	Restes à réaliser au 31/12	Crédits annulés
010	Stocks	0,00	0,00	0,00	0,00
13	Subventions d'investissement	87 950,00	60 408,88	86 450,00	-58 908,88
1318	Autres subventions d'équipement transf.	86 450,00	0,00	86 450,00	0,00
1328	Autres subventions d'équip. non transf.	500,00	8 879,00	0,00	-8 379,00
1342	Amendes de police non transférable	1 000,00	51 529,88	0,00	-50 529,88
16	Emprunts et dettes assimilées(hors 165)	0,00	0,00	0,00	0,00
20	Immobilisations incorporelles(sauf 204)	0,00	0,00	0,00	0,00
204	Subventions d'équipement versées	0,00	0,00	0,00	0,00
21	Immobilisations corporelles	0,00	0,00	0,00	0,00
22	Immobilisations reçues en affectation	0,00	0,00	0,00	0,00
23	Immobilisations en cours	0,00	0,00	0,00	0,00
Total des recettes d'équipement		87 950,00	60 408,88	86 450,00	-58 908,88
10	Dotations, fonds divers et réserves	611 589,79	772 925,16	0,00	-161 335,37
10222	ECTVA	448 475,00	448 475,00	0,00	0,00
10226	Taxe d'aménagement	100 000,00	261 335,37	0,00	-161 335,37
1068	Excédents de fonctionnement capitalisés	63 114,79	63 114,79	0,00	0,00
138	Autres subvent° invest. non transf.	0,00	0,00	0,00	0,00
165	Dépôts et cautionnements reçus	2 000,00	1 200,00	0,00	800,00
18	Compte de liaison : affectat° (BA,régie)	0,00	0,00	0,00	0,00
26	Participat° et créances rattachées	0,00	0,00	0,00	0,00
27	Autres immobilisations financières	0,00	0,00	0,00	0,00
024	Produits des cessions d'immobilisations	0,00		0,00	
Total des recettes financières		613 589,79	774 125,16	0,00	-160 535,37
454222	Travaux pour le compte de tiers (2)	1 000,00	0,00	0,00	1 000,00
Total des recettes d'opérations pour compte de tiers		1 000,00	0,00	0,00	1 000,00
TOTAL DES RECETTES REELLES		702 539,79	834 534,04	86 450,00	-218 444,25
021	Virement de la sect° de fonctionnement	3 838 836,08			
040	Opérat° ordre transfert entre sections (3) (4)	1 091 534,33	1 091 534,33		0,00
28031	Frais d'études	2 410,00	2 410,00		0,00
2804111	Subv. Etat : Bien mobilier, matériel	29 672,23	29 672,23		0,00
2804133	Subv. Dpt : Projet infrastructure	331,00	331,00		0,00
28051	Concessions et droits similaires	61 492,09	61 492,09		0,00
28121	Plantations d'arbres et d'arbustes	523,94	523,94		0,00
28128	Autres aménagements de terrains	84 245,89	84 245,89		0,00
281311	Hôtel de ville	180,04	180,04		0,00
281316	Equipements de cimetière	878,00	878,00		0,00
281318	Autres bâtiments publics	482,00	482,00		0,00
28132	Immeubles de rapport	49 487,71	49 487,71		0,00
28135	Installations générales, agencements, ..	372 705,64	372 705,64		0,00
28145	Construct° sol autrui - Installat° généré.	30 906,33	30 906,33		0,00
28151	Réseaux de voirie	101 664,10	101 664,10		0,00
28152	Installations de voirie	72 278,49	72 278,49		0,00
281534	Réseaux d'électrification	87 833,37	87 833,37		0,00
281568	Autres matériels, outillages incendie	6 628,00	6 628,00		0,00
281578	Autre matériel et outillage de voirie	4 059,00	4 059,00		0,00
28182	Matériel de transport	53 017,16	53 017,16		0,00
28183	Matériel de bureau et informatique	17 483,90	17 483,90		0,00
28184	Mobilier	36 261,25	36 261,25		0,00
28188	Autres immo. corporelles	78 994,19	78 994,19		0,00
TOTAL DES PRELEVEMENTS PROVENANT DE LA SECTION DE FONCTIONNEMENT		4 930 370,41	1 091 534,33		3 838 836,08
041	Opérations patrimoniales (5)	150 861,12	67 716,19		83 144,93
2031	Frais d'études	150 861,12	67 716,19		83 144,93
TOTAL DES RECETTES D'ORDRE		5 081 231,53	1 159 250,52		3 921 981,01
TOTAL DES RECETTES D'INVESTISSEMENT DE L'EXERCICE (= Total des recettes réelles et d'ordre)		5 783 771,32	1 993 784,56	86 450,00	3 703 536,76

VILLE - VILLE DE VAUJOURS - CA - 2020

Chap/ art (1)	Libellé (1)	Crédits ouverts (BP+DM+RAR N-1)	Titres émis	Restes à réaliser au 31/12	Crédits annulés
	Pour information R 001 Solde d'exécution positif reporté de N-1	1 903 592,32			

(1) Détailler les chapitres budgétaires par article conformément au plan de comptes appliqué par la commune ou l'établissement.

(2) Voir annexes IV A9 pour le détail des opérations pour compte de tiers.

(3) Cf. définition du chapitre des opérations d'ordre, *RI 040 = DF 042*.

(4) Les comptes 15, 29, 39, 49 et 59 peuvent figurer dans le détail du chapitre 040 si la commune ou l'établissement applique le régime des provisions budgétaires.

(5) Cf. définitions du chapitre des opérations d'ordre, *DI 041 = RI 041*.

III – VOTE DU BUDGET	III
DETAIL DES CHAPITRES D'OPERATION D'EQUIPEMENT	B3

Cet état ne contient pas d'information.

IV – ANNEXES
PRESENTATION CROISEE PAR FONCTION – VUE D'ENSEMBLE (1)

IV
A1

01	0	1	2	3	4	5	6	7	8	9	TOTAL
Opérations non ventilables	Services généraux administrat* publiques	Sécurité et salubrité publiques	Enseignement - Formation	Culture	Sport et jeunesse	Interventions sociales et santé	Famille	Logement	Aménagt et services urbains, environnement	Action économique	TOTAL

INVESTISSEMENT

REALISATIONS (de l'exercice + restes à réaliser N-1)												
Dépenses réelles	130 525	741 211	23 969	181 411	15 254	146 712	0	148 092	95 314	1 028 011	0	2 510 487
- Equipements municipaux (2)	741 211	23 969	181 411	15 254	146 712	0	148 092	95 314	1 028 011	0	0	2 379 972
- Equip. non municipaux (v204) (3)	0	0	0	0	0	0	0	0	0	0	0	0
- Opérations financières	130 525											130 525
Dépenses d'ordre	76 518											76 518
Solde d'exécution reporté de N-1	0											0
Total dépenses	207 043	741 211	23 969	181 411	15 254	146 712	0	148 092	95 314	1 028 011	0	2 587 015
Total recettes	1 941 055	0	1 955 122	0	0	0	0	1 200	0	0	0	3 897 377
Solde d'investissement	1 734 012	-741 211	1 931 153	-181 411	-15 254	-146 712	0	-148 092	-94 114	-1 028 011	0	1 310 362
RESTES A REALISER au 31/12/N												
Total RAR dépenses	0	1 254 066	45 414	42 244	3 627	82 106	0	0	0	299 265	0	1 726 721
Total RAR recettes	0	0	0	0	0	0	0	0	0	86 450	0	86 450
SOLDE RAR investissement	0	-1 254 066	-45 414	-42 244	-3 627	-82 106	0	0	0	-212 815	0	-1 640 271

FONCTIONNEMENT

REALISATIONS (de l'exercice + restes à réaliser N-1)												
Total dépenses	2 260 564	5 788 493	611 129	492 595	638 790	143 982	0	1 596 551	7 572	931 393	0	12 471 068
Total recettes	11 463 899	109 112	4 319 813	239 884	32 540	237 051	0	714 374	196 124	5 457	0	17 318 253
Solde de fonctionnement	9 203 335	-5 679 381	3 708 685	-252 711	-606 250	93 069	0	-882 177	188 552	-925 936	0	4 847 185
RESTES A REALISER au 31/12/N												
Total RAR dépenses	0	0	0	0	0	0	0	0	0	0	0	0
Total RAR recettes	0	0	0	0	0	0	0	0	0	0	0	0
SOLDE RAR fonctionnement	0	0	0	0	0	0	0	0	0	0	0	0

(1) La production de cet état est obligatoire pour les communes de 3 500 habitants et plus, les groupements comprenant au moins une telle commune, leurs établissements et services administratifs, hormis les caisses des écoles et les services à activité unique érigés en établissement public ou budget annexe (L. 2312-3, R. 2311-1 et R. 2311-10). Dans les communes de 3 500 habitants et plus, le croisement par fonction est fait à un chiffre (correspondant à la fonction). Dans les communes de 10 000 habitants et plus, le croisement par fonction est fait au niveau le plus détaillé de la nomenclature fonctionnelle (sous-fonction ou rubrique). Les groupements et leurs établissements publics suivent les règles de production et de présentation applicable à la commune membre comptant le plus grand nombre d'habitants (articles L. 5211-36 a1 et R. 5211-14 + L. 5711-1 et R. 5711-2 du CGCT).

(2) Ou biens de la structure intercommunale.

(3) Ou biens ne relevant pas de la structure intercommunale.

IV – ANNEXES
PRESENTATION CROISEE PAR FONCTION – VUE D'ENSEMBLE

IV
A1

Art. (1)	Libellé	01 Opérations non ventilables	0 Services généraux administratifs publiques	1 Sécurité et salubrité publiques	2 Enseignement - Formation	3 Culture	4 Sport et jeunesse	5 Interventions sociales et santé	6 Famille	7 Logement	8 Aménagt et services urbains, environnement	9 Action économique	TOTAL
INVESTISSEMENT													
DEPENSES													
	Total dépenses d'investissement	207 043	1 995 277	69 383	223 654	18 880	228 818	0	148 092	95 314	1 327 275	0	4 313 736
	Dépenses réelles	130 525	1 995 277	69 383	223 654	18 880	228 818	0	148 092	95 314	1 327 275	0	4 237 216
010	Stocks	0	0	0	0	0	0	0	0	0	0	0	0
10	Dotations, fonds divers et réserves	0	0	0	0	0	0	0	0	0	0	0	0
13	Subventions d'investissement	0	0	0	0	0	0	0	0	0	0	0	0
16	Emprunts et dettes assimilées	130 525	0	0	0	0	0	0	0	0	0	0	130 525
1641	Emprunts en euros	130 525	0	0	0	0	0	0	0	0	0	0	130 525
18	Compte de liaison : affectat* (BA,régie)	0	0	0	0	0	0	0	0	0	0	0	0
20	Immobilisations incorporelles	0	149 462	19 548	1 528	0	0	0	0	0	149 719	0	320 257
2031	Frais d'études	0	118 848	19 200	1 528	0	0	0	0	0	149 719	0	289 295
2051	Concessions, droits similaires	0	30 615	348	0	0	0	0	0	0	0	0	30 963
204	Subventions d'équipement versées	0	0	0	0	0	0	0	0	0	0	0	0
21	Immobilisations corporelles	0	426 604	49 835	212 400	18 880	228 818	0	148 092	95 314	860 805	0	2 040 747
2116	Cimetières	0	6 653	0	0	0	0	0	0	0	0	0	6 653
2128	Autres agencements et aménagements	0	0	0	0	0	0	0	0	0	191 221	0	191 221
21311	Hôtel de ville	0	28 274	0	0	0	0	0	0	0	0	0	28 274
21312	Bâtiments scolaires	0	0	0	180 568	0	0	0	0	0	0	0	180 568
21316	Equipements du cimetière	0	27 005	0	0	0	0	0	0	0	0	0	27 005
21318	Autres bâtiments publics	0	217 931	4 748	7 063	10 898	218 880	0	134 491	0	4 082	0	598 095
2132	Immeubles de rapport	0	0	0	0	0	0	0	0	91 247	0	0	91 247
2135	Installations générales, agencements	0	79 726	0	0	0	0	0	0	0	0	0	79 726
2145	Construct* sol autrui - Installat* généré	0	19 633	0	0	0	0	0	0	0	0	0	19 633
2151	Réseaux de voirie	0	0	0	0	0	0	0	0	0	222 842	0	222 842
2152	Installations de voirie	0	0	0	0	0	0	0	0	0	121 459	0	121 459
21534	Réseaux d'électrification	0	0	0	0	0	0	0	0	0	220 496	0	220 496
21568	Autres matériels, outillages incendie	0	0	6 502	0	0	0	0	0	0	10 462	0	16 962
21576	Autre matériel et outillage de voirie	0	0	0	0	0	0	0	0	4 067	0	0	4 067
2158	Autres inst.,matériel,outil. techniques	0	0	0	0	0	0	0	0	0	28 501	0	28 501
2182	Matériel de transport	0	31 997	31 844	0	0	0	0	0	0	0	0	63 841
2183	Matériel de bureau et informatique	0	2 106	0	16 442	3 008	6 249	0	932	0	0	0	35 938
2184	Mobilier	0	0	0	0	1 856	0	0	9 701	0	0	0	36 353

VILLE - VILLE DE VAUJOURS - CA - 2020

Art. (1)	Libellé	01 Opérations non ventilables	0 Services généraux administratifs publics	1 Sécurité et salubrité publiques	2 Enseignement - Formation	3 Culture	4 Sport et jeunesse	5 Interventions sociales et santé	6 Famille	7 Logement	8 Aménagt et services urbains, environnement	9 Action économique	TOTAL
2188	Autres immobilisations corporelles	0	13 279	6 741	8 327	3 119	3 689	0	2 967	0	61 741	0	99 862
22	Immobilisations reçues en affectation	0	0	0	0	0	0	0	0	0	0	0	0
23	Immobilisations en cours	0	1 419 211	0	9 726	0	0	0	0	0	316 751	0	1 745 689
2313	Constructions	0	1 419 211	0	9 726	0	0	0	0	0	0	0	1 428 938
2315	Installat*, matériel et outillage techni	0	0	0	0	0	0	0	0	0	316 751	0	316 751
26	Participat* et créances rattachées	0	0	0	0	0	0	0	0	0	0	0	0
27	Autres immobilisations financières	0	0	0	0	0	0	0	0	0	0	0	0
	Opérations d'équipement	0	0	0	0	0	0	0	0	0	0	0	0
	Opérations pour compte de tiers	0	0	0	0	0	0	0	0	0	0	0	0
	Dépenses d'ordre	76 518	0	0	0	0	0	0	0	0	0	0	76 518
040	Opérat* ordre transfert entre sections	8 802	0	0	0	0	0	0	0	0	0	0	8 802
13918	Autres subventions d'équipement	8 802	0	0	0	0	0	0	0	0	0	0	8 802
041	Opérations patrimoniales	67 716	0	0	0	0	0	0	0	0	0	0	67 716
2312	Agencements et aménagements de terrains	12 000	0	0	0	0	0	0	0	0	0	0	12 000
2313	Constructions	27 867	0	0	0	0	0	0	0	0	0	0	27 867
2315	Installat*, matériel et outillage techni	27 849	0	0	0	0	0	0	0	0	0	0	27 849
001	Solde d'exécution reporté de N-1	0	0	0	0	0	0	0	0	0	0	0	0

RECETTES													
		1 941 055	0	1 955 122	0	0	0	0	0	1 200	86 450	0	3 983 827
Total recettes d'investissement		1 941 055	0	1 955 122	0	0	0	0	0	1 200	86 450	0	3 983 827
Recettes réelles		781 804	0	51 530	0	0	0	0	0	1 200	86 450	0	920 984
010 Stocks		0	0	0	0	0	0	0	0	0	0	0	0
10 Dotations, fonds divers et réserves		772 925	0	0	0	0	0	0	0	0	0	0	772 925
10222 FCTVA		448 475	0	0	0	0	0	0	0	0	0	0	448 475
10226 Taxe d'aménagement		261 335	0	0	0	0	0	0	0	0	0	0	261 335
1068 Excédents de fonctionnement capitalisés		63 115	0	0	0	0	0	0	0	0	0	0	63 115
13 Subventions d'investissement		8 879	0	51 530	0	0	0	0	0	0	86 450	0	146 859
1318 Autres subventions d'équipement transf.		0	0	0	0	0	0	0	0	0	86 450	0	86 450
1328 Autres subventions d'équip. non transf.		8 879	0	0	0	0	0	0	0	0	0	0	8 879
1342 Amendes de police non transférable		0	0	51 530	0	0	0	0	0	0	0	0	51 530
16 Emprunts et dettes assimilées		0	0	0	0	0	0	0	0	1 200	0	0	1 200
165 Dépôts et cautionnements reçus		0	0	0	0	0	0	0	0	1 200	0	0	1 200
18 Compte de liaison : affectat* (BA,régie)		0	0	0	0	0	0	0	0	0	0	0	0

VILLE - VILLE DE VAUJOURS - CA - 2020

Art. (1)	Libellé	01 Opérations non ventilables	0 Services généraux administratifs publiques	1 Sécurité et salubrité publiques	2 Enseignement - Formation	3 Culture	4 Sport et jeunesse	5 Interventions sociales et santé	6 Famille	7 Logement	8 Aménagt et services urbains, environnement	9 Action économique	TOTAL
20	Immobilisations incorporelles	0	0	0	0	0	0	0	0	0	0	0	0
204	Subventions d'équipement versées	0	0	0	0	0	0	0	0	0	0	0	0
21	Immobilisations corporelles	0	0	0	0	0	0	0	0	0	0	0	0
22	Immobilisations reçues en affectation	0	0	0	0	0	0	0	0	0	0	0	0
23	Immobilisations en cours	0	0	0	0	0	0	0	0	0	0	0	0
26	Participat* et créances rattachées	0	0	0	0	0	0	0	0	0	0	0	0
27	Autres immobilisations financières	0	0	0	0	0	0	0	0	0	0	0	0
Opérations pour compte de tiers		0	0	0	0	0	0	0	0	0	0	0	0
Recettes d'ordre		1 159 251	0	0	0	0	0	0	0	0	0	0	1 159 251
040	Opérat* ordre transfert entre sections	1 091 534	0	0	0	0	0	0	0	0	0	0	1 091 534
28031	Frais d'études	2 410	0	0	0	0	0	0	0	0	0	0	2 410
2804111	Subv. Etat : Bien mobilier, matériel	29 672	0	0	0	0	0	0	0	0	0	0	29 672
2804133	Subv. Dpt : Projet infrastructure	331	0	0	0	0	0	0	0	0	0	0	331
28051	Concessions et droits similaires	61 492	0	0	0	0	0	0	0	0	0	0	61 492
28121	Plantations d'arbres et d'arbustes	524	0	0	0	0	0	0	0	0	0	0	524
28128	Autres aménagements de terrains	84 246	0	0	0	0	0	0	0	0	0	0	84 246
281311	Hôtel de ville	180	0	0	0	0	0	0	0	0	0	0	180
281316	Equipements de cimetière	878	0	0	0	0	0	0	0	0	0	0	878
281318	Autres bâtiments publics	482	0	0	0	0	0	0	0	0	0	0	482
28132	Immeubles de rapport	49 488	0	0	0	0	0	0	0	0	0	0	49 488
28135	Installations générales, agencements, ..	372 706	0	0	0	0	0	0	0	0	0	0	372 706
28145	Construct* sol autrui - Installat* généré.	30 906	0	0	0	0	0	0	0	0	0	0	30 906
28151	Réseaux de voirie	101 664	0	0	0	0	0	0	0	0	0	0	101 664
28152	Installations de voirie	72 278	0	0	0	0	0	0	0	0	0	0	72 278
281534	Réseaux d'électrification	87 833	0	0	0	0	0	0	0	0	0	0	87 833
281568	Autres matériels, outillages incendie	6 628	0	0	0	0	0	0	0	0	0	0	6 628
281578	Autre matériel et outillage de voirie	4 059	0	0	0	0	0	0	0	0	0	0	4 059
28182	Matériel de transport	53 017	0	0	0	0	0	0	0	0	0	0	53 017
28183	Matériel de bureau et informatique	17 484	0	0	0	0	0	0	0	0	0	0	17 484
28184	Mobilier	36 261	0	0	0	0	0	0	0	0	0	0	36 261
28188	Autres immo. corporelles	78 994	0	0	0	0	0	0	0	0	0	0	78 994
041	Opérations patrimoniales	67 716	0	0	0	0	0	0	0	0	0	0	67 716
2031	Frais d'études	67 716	0	0	0	0	0	0	0	0	0	0	67 716
001Solde d'exécution reporté de N-1		0	0	1 903 592	0	0	0	0	0	0	0	0	1 903 592

FONCTIONNEMENT
DEPENSES

VILLE - VILLE DE VAUJOURS - CA - 2020

Art. (1)	Libellé	01 Opérations non ventilables	0 Services généraux administratifs* publiques	1 Sécurité et salubrité publiques	2 Enseignement - Formation	3 Culture	4 Sport et jeunesse	5 Interventions sociales et santé	6 Famille	7 Logement	8 Aménagt et services urbains, environnement	9 Action économique	TOTAL
Total dépenses de fonctionnement		2 260 564	5 788 493	611 129	492 595	638 790	143 982	0	1 596 551	7 572	931 393	0	12 471 068
Dépenses réelles		1 169 029	5 788 493	611 129	492 595	638 790	143 982	0	1 596 551	7 572	931 393	0	11 379 534
011	Charges à caractère général	240 308	1 145 130	52 795	216 372	53 498	143 982	0	547 476	7 572	700 018	0	3 107 150
6042	Achats prestat* services (hors terrains)	0	0	0	174 860	14 840	67 962	0	519 490	0	4 655	0	780 806
60611	Eau et assainissement	0	67 843	0	0	0	0	0	0	0	0	0	67 843
60612	Energie - Electricité	0	240 000	0	0	0	0	0	0	0	0	0	240 000
60613	Chauffage urbain	0	139 131	0	0	0	0	0	0	0	0	0	139 131
60622	Carburants	0	42 548	0	0	0	0	0	0	0	0	0	42 548
60623	Alimentation	0	1 247	0	3 619	321	8 474	0	1 313	0	0	0	14 974
60628	Autres fournitures non stockées	0	718	0	0	0	801	0	591	0	0	0	2 110
60631	Fournitures d'entretien	0	17 181	0	0	0	0	0	5 283	0	0	0	22 464
60632	Fournitures de petit équipement	74 600	32 915	5 281	6 361	2 862	4 840	0	8 454	0	38 325	0	173 618
60633	Fournitures de voirie	0	0	0	0	0	0	0	0	0	22 666	0	22 666
60636	Vêtements de travail	0	4 573	8 215	0	0	2 154	0	1 799	0	11 372	0	28 113
6064	Fournitures administratives	0	22 040	203	0	0	0	0	0	0	257	0	22 500
6065	Livres, disques, ... (médiathèque)	0	0	0	0	25 865	0	0	0	0	0	0	25 865
6067	Fournitures scolaires	0	0	0	17 342	0	0	0	0	0	0	0	17 342
6068	Autres matières et fournitures	0	20 856	190	1 000	1 395	2 583	0	4 765	0	74 701	0	105 491
611	Contrats de prestations de services	47 400	3 072	0	0	0	2 188	0	0	0	145 774	0	198 434
6132	Locations immobilières	-150	26 442	0	0	0	0	0	0	0	0	0	26 292
6135	Locations mobilières	0	29 261	3 204	0	0	0	0	0	5 053	89 068	0	121 533
614	Charges locatives et de copropriété	0	0	0	0	0	0	0	0	0	85 319	0	85 319
61521	Entretien terrains	0	0	0	0	0	18 304	0	0	0	481	0	18 785
615221	Entretien, réparations bâtiments publics	0	1 968	684	10 486	862	11 849	0	3 320	2 322	0	0	31 971
615231	Entretien, réparations voiries	0	0	0	0	0	0	0	0	0	159 840	0	159 840
61551	Entretien matériel roulant	0	33 082	0	0	0	0	0	0	0	1 977	0	35 059
61558	Entretien autres biens mobiliers	0	7 496	0	622	1 678	1 031	0	619	0	3 922	0	15 367
6156	Maintenance	26 800	59 422	22 550	0	2 322	17 950	0	676	0	25 106	0	154 824
6161	Multirisques	26 160	0	0	0	0	0	0	0	0	0	0	26 160
6162	Assur. obligatoire	22 156	0	0	0	0	0	0	0	0	0	0	22 156
6168	Autres primes d'assurances	5 902	0	0	0	0	0	0	0	0	0	0	5 902
6182	Documentation générale et technique	177	4 232	34	0	0	0	0	0	0	968	0	5 431
6184	Versements à des organismes de formation	0	29 464	0	0	0	0	0	0	0	0	0	29 464
6188	Autres frais divers	0	150	0	0	0	0	0	0	0	1 944	0	2 094
6226	Honoraires	0	59 396	786	0	0	192	0	1 260	197	25 294	0	87 125
6227	Frais d'actes et de contentieux	0	1 710	0	0	0	0	0	0	0	0	0	1 710

VILLE - VILLE DE VAUJOURS - CA - 2020

Art. (1)	Libellé	01 Opérations non ventilables	0 Services généraux administratifs publics	1 Sécurité et salubrité publiques	2 Enseignement - Formation	3 Culture	4 Sport et jeunesse	5 Interventions sociales et santé	6 Famille	7 Logement	8 Aménagt et services urbains, environnement	9 Action économique	TOTAL
6228	Divers	10 153	0	0	0	0	0	0	0	0	0	0	10 153
6231	Annonces et insertions	0	13 187	0	0	0	0	0	0	0	459	0	13 646
6232	Fêtes et cérémonies	0	15 723	0	0	324	0	0	832	0	0	0	16 879
6233	Foires et expositions	0	0	0	0	1 664	0	0	0	0	0	0	1 664
6236	Catalogues et imprimés	852	0	209	0	0	0	0	0	0	57	0	1 118
6237	Publications	0	27 301	0	0	0	0	0	0	0	0	0	27 301
6241	Transports de biens	0	752	0	0	300	0	0	0	0	0	0	1 052
6247	Transports collectifs	0	0	0	2 083	0	0	0	0	0	0	0	2 083
6251	Voyages et déplacements	21	3 584	0	0	333	5 657	0	75	0	0	0	7 739
6257	Réceptions	0	536	0	0	90	0	0	0	0	0	0	626
6261	Frais d'affranchissement	0	30 159	0	0	0	0	0	0	0	0	0	30 159
6262	Frais de télécommunications	336	77 609	0	0	0	0	0	0	0	0	0	77 609
627	Services bancaires et assimilés	0	0	0	0	0	0	0	0	0	0	0	336
6281	Concours divers (coisitions)	0	648	0	0	643	0	0	0	0	5 208	0	6 499
6283	Frais de nettoyage des locaux	0	78 838	0	0	0	0	0	0	0	0	0	78 838
6284	Redevances pour services rendus	0	0	10 498	0	0	0	0	0	0	2 605	0	13 103
63512	Taxes foncières	23 782	0	0	0	0	0	0	0	0	0	0	23 782
63513	Autres impôts locaux	2 118	0	0	0	0	0	0	0	0	0	0	2 118
6355	Taxes et impôts sur les véhicules	0	841	0	0	0	0	0	0	0	0	0	841
6358	Autres droits	0	0	570	0	0	0	0	0	0	0	0	570
637	Autres impôts, taxes (autres organismes)	0	51 203	0	0	0	0	0	0	0	0	0	51 203
012	Charges de personnel, frais assimilés	0	4 451 687	558 334	227 230	581 308	0	0	1 049 075	0	201 375	0	7 069 008
6218	Autre personnel extérieur	0	24 065	11 721	0	0	0	0	0	0	0	0	35 786
6331	Versement de transport	0	63 990	7 540	4 386	9 107	0	0	16 920	0	2 825	0	104 768
6332	Colisations versées au F.N.A.L.	0	14 808	858	479	955	0	0	1 849	0	296	0	19 245
6336	Colisations CNFPT et CDGFPT	0	38 240	1 967	934	2 179	0	0	4 141	0	669	0	48 129
64111	Rémunération principale titulaires	0	1 812 652	203 924	0	207 242	0	0	477 086	0	96 548	0	2 797 651
64112	NBI, SFT, indemnité résidence	0	86 850	10 148	0	9 819	0	0	20 937	0	3 789	0	131 543
64118	Autres indemnités titulaires	0	637 974	115 444	0	53 128	0	0	90 704	0	42 239	0	939 490
64131	Rémunérations non tit.	0	531 908	82 891	159 745	151 803	0	0	157 853	0	5 760	0	1 089 960
6417	Rémunérations des apprentis	0	14 961	0	0	0	0	0	0	0	831	0	15 793
6451	Colisations à l'U.R.S.A.F.	0	445 664	54 692	48 609	63 095	0	0	118 146	0	16 778	0	746 884
6453	Colisations aux caisses de retraites	0	621 238	65 057	6 595	78 387	0	0	153 386	0	31 020	0	955 683
6454	Colisations aux A.S.E.D.I.C.	0	21 332	3 317	6 482	4 744	0	0	6 197	0	233	0	42 305
6455	Colisations pour assurance du personnel	0	65 638	0	0	0	0	0	0	0	0	0	65 638
6456	Versement au F.N.C. supplément familial	0	19 230	0	0	0	0	0	0	0	0	0	19 230
6458	Cotis. aux autres organismes sociaux	0	7 228	776	0	849	0	0	1 856	0	386	0	11 094

VILLE - VILLE DE VAUJOURS - CA - 2020

Art. (1)	Libellé	01 Opérations non ventilables	0 Services généraux administratifs publics	1 Sécurité et salubrité publiques	2 Enseignement - Formation	3 Culture	4 Sport et jeunesse	5 Interventions sociales et santé	6 Famille	7 Logement	8 Aménagt et services urbains, environnement	9 Action économique	TOTAL
6474	Versement aux autres oeuvres sociales	0	41 501	0	0	0	0	0	0	0	0	0	41 501
6475	Médecine du travail, pharmacie	0	4 308	0	0	0	0	0	0	0	0	0	4 308
014	Atténuations de produits	180 620	0	0	0	0	0	0	0	0	0	0	180 620
739115	Prélèvi au titre de l'article 55 loi SRU	46 548	0	0	0	0	0	0	0	0	0	0	46 548
73916	Prél / contrib redressement, fin. publiques	13 237	0	0	0	0	0	0	0	0	0	0	13 237
739222	Fonds solidar. com. région Ile-de-France	120 835	0	0	0	0	0	0	0	0	0	0	120 835
65	Autres charges de gestion courante	692 751	191 610	0	40 179	0	0	0	0	0	30 000	0	954 540
651	Redevances pour licences, logiciels, ...	0	7 282	0	0	0	0	0	0	0	0	0	7 282
6531	Indemnités	0	98 907	0	0	0	0	0	0	0	0	0	98 907
6533	Coisations de retraite	0	4 258	0	0	0	0	0	0	0	0	0	4 258
6536	Frais de représentation du maire	0	2 150	0	0	0	0	0	0	0	0	0	2 150
65372	Cois. fonds financ. alloc. fin mandat	0	51	0	0	0	0	0	0	0	0	0	51
6541	Créances admises en non-valeur	1 609	0	0	0	0	0	0	0	0	0	0	1 609
6553	Service d'incendie	144 797	0	0	0	0	0	0	0	0	0	0	144 797
65541	Contrib fonds compens. ch. territoriales	266 346	5 160	0	0	0	0	0	0	0	0	0	271 506
6558	Autres contributions obligatoires	0	0	0	33 250	0	0	0	0	0	30 000	0	63 250
657362	Subv. fonct. CCAS	280 000	0	0	0	0	0	0	0	0	0	0	280 000
6574	Subv. fonct. Associat*, personnes privée	0	73 800	0	6 929	0	0	0	0	0	0	0	80 729
65888	Autres	0	1	0	0	0	0	0	0	0	0	0	1
656	Frais fonctionnement des groupes d'élus	0	0	0	0	0	0	0	0	0	0	0	0
66	Charges financières	36 532	0	0	0	0	0	0	0	0	0	0	36 532
66111	Intérêts réglés à l'échéance	39 530	0	0	0	0	0	0	0	0	0	0	39 530
66112	Intérêts - Rattachement des ICNE	-2 998	0	0	0	0	0	0	0	0	0	0	-2 998
67	Charges exceptionnelles	286	66	0	8 615	3 984	0	0	0	0	0	0	13 151
6714	Bourses et prix	0	66	0	8 615	0	0	0	0	0	0	0	8 681
6718	Autres charges exceptionnelles gestion	183	0	0	0	0	0	0	0	0	0	0	183
673	Titres annulés (sur exercices antérieurs)	102	0	0	0	0	0	0	0	0	0	0	102
678	Autres charges exceptionnelles	0	0	0	0	3 984	0	0	0	0	0	0	3 984
68	Dot. aux amortissements et provisions	18 533	0	0	0	0	0	0	0	0	0	0	18 533

VILLE - VILLE DE VAUJOURS - CA - 2020

Art. (1)	Libellé	01 Opérations non ventilables	0 Services généraux administratifs publics	1 Sécurité et salubrité publiques	2 Enseignement - Formation	3 Culture	4 Sport et jeunesse	5 Interventions sociales et santé	6 Famille	7 Logement	8 Aménagt et services urbains, environnement	9 Action économique	TOTAL
6817	Dot. prov. dépréc. actifs circulants	18 533	0	0	0	0	0	0	0	0	0	0	18 533
Dépenses d'ordre		1 091 534	0	0	0	0	0	0	0	0	0	0	1 091 534
042	Opérat° ordre transfert entre sections	1 091 534	0	0	0	0	0	0	0	0	0	0	1 091 534
6811	Dot. amort. et prov. Immos incorporelles	1 091 534	0	0	0	0	0	0	0	0	0	0	1 091 534
043	Opérat° ordre inférieur de la section	0	0	0	0	0	0	0	0	0	0	0	0
002	Déficit de fonctionnement reporté	0	0	0	0	0	0	0	0	0	0	0	0

RECETTES

Total recettes de fonctionnement		11 463 899	109 112	4 319 813	239 884	32 540	237 051	0	714 374	196 124	5 457	0	17 318 253
Recettes réelles		11 455 097	109 112	81	239 884	32 540	237 051	0	714 374	196 124	5 457	0	12 989 718
013	Atténuations de charges	0	88 738	0	0	0	0	0	0	0	0	0	88 738
6419	Remboursements rémunérations personnel	0	3 030	0	0	0	0	0	0	0	0	0	3 030
6459	Rembours charges SS et prévoyance	0	85 708	0	0	0	0	0	0	0	0	0	85 708
70	Produits des services, du domaine, vente	2 820	14 836	81	239 884	32 540	76 808	0	145 522	2 671	5 457	0	520 618
70311	Concessions cimetières (produit net)	0	12 893	0	0	0	0	0	0	0	0	0	12 893
70312	Redevances funéraires	0	672	0	0	0	0	0	0	0	0	0	672
70323	Redev. occupat° domaine public communal	0	0	0	0	0	0	0	0	0	5 457	0	5 457
70383	Redevance de stationnement	0	0	81	0	0	0	0	0	0	0	0	81
7062	Redevances services à caractère culturel	0	0	0	0	32 540	0	0	0	0	0	0	32 540
70632	Redevances services à caractère loisir	0	0	0	0	0	40 310	0	0	0	0	0	40 310
7066	Redevances services à caractère social	0	0	0	0	0	5 412	0	145 522	0	0	0	150 934
7067	Redev. services périscolaires et enseign	0	526	0	239 884	0	21 457	0	0	0	0	0	261 866
7083	Locations diverses (autres qu'immeubles)	0	745	0	0	0	9 630	0	0	0	0	0	10 375
70878	Remb. frais par d'autres redevables	2 820	0	0	0	0	0	0	0	2 671	0	0	5 491
73	Impôts et taxes	9 962 486	0	0	0	0	0	0	0	0	0	0	9 962 486
73111	Taxes foncières et d'habitation	3 069 503	0	0	0	0	0	0	0	0	0	0	3 069 503
7318	Autres impôts locaux ou assimilés	8 292	0	0	0	0	0	0	0	0	0	0	8 292
73211	Attribution de compensation	4 305 881	0	0	0	0	0	0	0	0	0	0	4 305 881
73212	Dotation de solidarité communautaire	78 030	0	0	0	0	0	0	0	0	0	0	78 030

VILLE - VILLE DE VAUJOURS - CA - 2020

Art. (1)	Libellé	01 Opérations non ventilables	0 Services généraux administratifs publics	1 Sécurité et salubrité publiques	2 Enseignement - Formation	3 Culture	4 Sport et jeunesse	5 Interventions sociales et santé	6 Famille	7 Logement	8 Aménagement services urbains, environnement	9 Action économique	TOTAL
73221	FNGIR	2 125 752	0	0	0	0	0	0	0	0	0	0	2 125 752
7351	Taxe consommation finale d'électricité	121 774	0	0	0	0	0	0	0	0	0	0	121 774
7381	Taxes additionnelles droits de mutation	273 254	0	0	0	0	0	0	0	0	0	0	273 254
74	Dotations et participations	1 448 503	1 742	0	0	0	160 243	0	568 852	0	0	0	2 179 339
744	FCTVA	23 405	0	0	0	0	0	0	0	0	0	0	23 405
7461	DGD	42	0	0	0	0	0	0	0	0	0	0	42
74718	Autres participations Etat	164 135	1 742	0	0	0	0	0	0	0	0	0	165 877
74748	Participat* Autres communes	58 580	0	0	0	0	0	0	0	0	0	0	58 580
7478	Participat* Autres organismes	0	0	0	0	0	160 243	0	568 852	0	0	0	729 095
7482	Compens. perte taxe add. droits mutation	198	0	0	0	0	0	0	0	0	0	0	198
748313	Dotat* de compensation de la TP	1 106 694	0	0	0	0	0	0	0	0	0	0	1 106 694
74834	Etat - Compens. exonérat* taxes foncière	3 623	0	0	0	0	0	0	0	0	0	0	3 623
74835	Etat - Compens. exonérat* taxe habitat*	91 826	0	0	0	0	0	0	0	0	0	0	91 826
75	Autres produits de gestion courante	1 500	3 796	0	0	0	0	0	0	193 452	0	0	198 749
752	Revenus des immeubles	0	0	0	0	0	0	0	0	187 232	0	0	187 232
757	Redevances versées par fermiers, concés.	1 500	0	0	0	0	0	0	0	0	0	0	1 500
7586	Autres produits div. de gestion courante	0	3 796	0	0	0	0	0	0	6 220	0	0	10 016
76	Produits financiers	5	0	0	0	0	0	0	0	0	0	0	5
761	Produits de participations	5	0	0	0	0	0	0	0	0	0	0	5
77	Produits exceptionnels	19 783	0	0	0	0	0	0	0	0	0	0	19 783
7714	Recouvert créances admises en non valeur	299	0	0	0	0	0	0	0	0	0	0	299
7718	Autres produits except. opérat*	13 502	0	0	0	0	0	0	0	0	0	0	13 502
7788	Produits exceptionnels divers	5 982	0	0	0	0	0	0	0	0	0	0	5 982
78	Reprise sur amortissements et provisions	0	0	0	0	0	0	0	0	0	0	0	0
Recettes d'ordre		8 802	0	0	0	0	0	0	0	0	0	0	8 802
042	Opérat* ordre transfert entre sections	8 802	0	0	0	0	0	0	0	0	0	0	8 802

VILLE - VILLE DE VAUJOURS - CA - 2020

Art. (1)	Libellé	01 Opérations non ventilables	0 Services généraux administratifs publics	1 Sécurité et salubrité publiques	2 Enseignement - Formation	3 Culture	4 Sport et jeunesse	5 Interventions sociales et santé	6 Famille	7 Logement	8 Aménagt et services urbains, environnement	9 Action économique	TOTAL
777	Quote-part subv invest transf cpte résul	8 802	0	0	0	0	0	0	0	0	0	0	8 802
043	Opérat° ordre intérieur de la section	0	0	0	0	0	0	0	0	0	0	0	0
002	Excédent de fonctionnement reporté	0	0	4 319 733	0	0	0	0	0	0	0	0	4 319 733

(1) Le croisement par nature est fait au niveau de chacun des articles budgétaires.

IV – ANNEXES

ELEMENTS DU BILAN

PRESENTATION CROISEE PAR FONCTION (1) – DETAIL FONCTIONNEMENT

IV

A1.1

FONCTION 0 – Services généraux des administrations publiques locales

(2)	Libellé	01 Opérations non ventilables	02 Administration générale	03 Justice	04 Coopérat° décentralisée, act° européen.	Total
DEPENSES						
	Réalisations	2 260 563,80	5 788 492,62	0,00	0,00	8 049 056,42
002		2 260 563,80	5 788 492,62	0,00	0,00	8 049 056,42
011	Résultat de fonctionnement reporté	240 307,72	1 145 129,57	0,00	0,00	1 385 437,29
	Charges à caractère général					
60611	Eau et assainissement	0,00	67 842,87	0,00	0,00	67 842,87
60612	Energie - Electricité	0,00	240 000,00	0,00	0,00	240 000,00
60613	Chauffage urbain	0,00	139 131,41	0,00	0,00	139 131,41
60622	Carburants	0,00	42 547,62	0,00	0,00	42 547,62
60623	Alimentation	0,00	1 246,91	0,00	0,00	1 246,91
60628	Autres fournitures non stockées	0,00	718,37	0,00	0,00	718,37
60631	Fournitures d'entretien	0,00	17 181,24	0,00	0,00	17 181,24
60632	Fournitures de petit équipement	74 600,00	32 915,40	0,00	0,00	107 515,40
60636	Vêtements de travail	0,00	4 573,19	0,00	0,00	4 573,19
6064	Fournitures administratives	0,00	22 040,08	0,00	0,00	22 040,08
6068	Autres matières et fournitures	0,00	20 856,27	0,00	0,00	20 856,27
611	Contrats de prestations de services	47 400,00	3 072,28	0,00	0,00	50 472,28
6132	Localités immobilières	-150,00	26 441,92	0,00	0,00	26 291,92
6135	Localités mobilières	0,00	29 261,05	0,00	0,00	29 261,05
615221	Entretien, réparations bâtiments publics	0,00	1 968,00	0,00	0,00	1 968,00
61551	Entretien matériel roulant	0,00	33 082,15	0,00	0,00	33 082,15
61558	Entretien autres biens mobiliers	0,00	7 496,28	0,00	0,00	7 496,28
6156	Maintenance	26 799,89	59 421,70	0,00	0,00	86 221,59
6161	Multirisques	26 160,38	0,00	0,00	0,00	26 160,38
6162	Assur. obligatoire dommage-construction	22 155,69	0,00	0,00	0,00	22 155,69
6168	Autres primes d'assurance	5 901,84	0,00	0,00	0,00	5 901,84
6182	Documentation générale et technique	177,00	4 232,14	0,00	0,00	4 409,14
6184	Versements à des organismes de formation	0,00	29 463,50	0,00	0,00	29 463,50
6188	Autres frais divers	0,00	150,00	0,00	0,00	150,00
6226	Honoraires	0,00	59 396,37	0,00	0,00	59 396,37
6227	Frais d'actes et de contentieux	0,00	1 709,76	0,00	0,00	1 709,76
6228	Divers	10 153,10	0,00	0,00	0,00	10 153,10
6231	Annonces et insertions	0,00	13 186,50	0,00	0,00	13 186,50
6232	Fêtes et cérémonies	0,00	15 723,34	0,00	0,00	15 723,34
6236	Catalogues et imprimés	852,48	0,00	0,00	0,00	852,48
6237	Publications	0,00	27 300,65	0,00	0,00	27 300,65
6241	Transports de biens	0,00	751,50	0,00	0,00	751,50
6251	Voyages et déplacements	21,00	3 584,20	0,00	0,00	3 605,20
6257	Réceptions	0,00	535,85	0,00	0,00	535,85
6261	Frais d'affranchissement	0,00	30 158,63	0,00	0,00	30 158,63

VILLE - VILLE DE VAUJOURS - CA - 2020

(2)	Libellé	01 Opérations non ventilables	02 Administration générale	03 Justice	04 Coopérat' décentralisée, act' européen	Total
6262	Frais de télécommunications	0,00	77 609,48	0,00	0,00	77 609,48
627	Services bancaires et assimilés	336,34	0,00	0,00	0,00	336,34
6281	Concours divers (cotisations)	0,00	648,42	0,00	0,00	648,42
6283	Frais de nettoyage des locaux	0,00	78 838,32	0,00	0,00	78 838,32
63512	Taxes foncières	23 782,00	0,00	0,00	0,00	23 782,00
63513	Autres impôts locaux	2 118,00	0,00	0,00	0,00	2 118,00
6355	Taxes et impôts sur les véhicules	0,00	840,76	0,00	0,00	840,76
637	Autres impôts, taxes (autres organismes)	0,00	51 203,31	0,00	0,00	51 203,31
012	Charges de personnel, frais assimilés	0,00	4 451 687,23	0,00	0,00	4 451 687,23
6218	Autre personnel extérieur	0,00	24 065,15	0,00	0,00	24 065,15
6331	Versement de transport	0,00	63 990,22	0,00	0,00	63 990,22
6332	Cotisations versées au F.N.A.L.	0,00	14 808,19	0,00	0,00	14 808,19
6336	Cotisations CNFPT et CDGFPT	0,00	38 239,83	0,00	0,00	38 239,83
64111	Rémunération principale titulaires	0,00	1 812 852,00	0,00	0,00	1 812 852,00
64112	NBI, SFT, indemnité résidence	0,00	86 850,23	0,00	0,00	86 850,23
64118	Autres indemnités titulaires	0,00	637 974,20	0,00	0,00	637 974,20
64131	Rémunérations non tit.	0,00	531 907,96	0,00	0,00	531 907,96
6417	Rémunérations des apprentis	0,00	14 961,28	0,00	0,00	14 961,28
6451	Cotisations à l'U.R.S.S.A.F.	0,00	445 563,72	0,00	0,00	445 563,72
6453	Cotisations aux caisses de retraites	0,00	621 238,05	0,00	0,00	621 238,05
6454	Cotisations aux A.S.E.D.I.C.	0,00	21 331,50	0,00	0,00	21 331,50
6455	Cotisations pour assurance du personnel	0,00	65 637,92	0,00	0,00	65 637,92
6456	Versement au F.N.C. supplément familial	0,00	19 230,00	0,00	0,00	19 230,00
6458	Cotis. aux autres organismes sociaux	0,00	7 227,80	0,00	0,00	7 227,80
6474	Versement aux autres oeuvres sociales	0,00	41 501,18	0,00	0,00	41 501,18
6475	Médecine du travail, pharmacie	0,00	4 308,00	0,00	0,00	4 308,00
014	Atténuations de produits	180 619,97	0,00	0,00	0,00	180 619,97
739115	Prélèvement au titre de l'article 55 loi SRU	46 547,97	0,00	0,00	0,00	46 547,97
73916	Prél / contrib redressement, fin. publiques	13 237,00	0,00	0,00	0,00	13 237,00
739222	Fonds solidar. com. région Ile-de-France	120 835,00	0,00	0,00	0,00	120 835,00
042	Opérat* ordre transfert entre sections	1 091 534,33	0,00	0,00	0,00	1 091 534,33
6811	Dot. amort. et prov. immos incorporelles	1 091 534,33	0,00	0,00	0,00	1 091 534,33
043	Opérat* ordre intérieur de la section	0,00	0,00	0,00	0,00	0,00
65	Autres charges de gestion courante	692 751,13	191 609,84	0,00	0,00	884 360,97
651	Redevances pour licences, logiciels, ...	0,00	7 282,46	0,00	0,00	7 282,46
6531	Indemnités	0,00	98 906,79	0,00	0,00	98 906,79
6533	Cotisations de retraite	0,00	4 258,18	0,00	0,00	4 258,18
6536	Frais de représentation du maire	0,00	2 150,03	0,00	0,00	2 150,03
65372	Cotis. fonds financé alloc. fin mandat	0,00	51,14	0,00	0,00	51,14
6541	Créances admises en non-valeur	1 608,52	0,00	0,00	0,00	1 608,52
6553	Service d'incendie	144 796,61	0,00	0,00	0,00	144 796,61
65541	Contrib. fonds compens. ch. territoriales	266 346,00	5 160,13	0,00	0,00	271 506,13
657362	Subv. fonct. CCAS	280 000,00	0,00	0,00	0,00	280 000,00
6574	Subv. fonct. Associat*, personnes privée	0,00	73 799,75	0,00	0,00	73 799,75
65888	Autres	0,00	1,36	0,00	0,00	1,36
656	Frais fonctionnement des groupes d'élus	0,00	0,00	0,00	0,00	0,00
66	Charges financières	36 532,09	0,00	0,00	0,00	36 532,09

VILLE - VILLE DE VAUJOURS - CA - 2020

(2)	Libellé	01 Opérations non ventilables	02 Administration générale	03 Justice	04 Coopérat* décentralisée, act* européen.	Total
66111	Intérêts réglés à l'échéance	39 530,02	0,00	0,00	0,00	39 530,02
66112	Intérêts - Rattachement des ICNE	-2 997,93	0,00	0,00	0,00	-2 997,93
67	Charges exceptionnelles	285,56	65,98	0,00	0,00	351,54
6714	Bourses et prix	0,00	65,98	0,00	0,00	65,98
6718	Autres charges exceptionnelles gestion	183,36	0,00	0,00	0,00	183,36
673	Titres annulés (sur exercices antérieurs)	102,20	0,00	0,00	0,00	102,20
68	Dot. aux amortissements et provisions	18 533,00	0,00	0,00	0,00	18 533,00
6817	Dot. prov. dépréc. actifs circulants	18 533,00	0,00	0,00	0,00	18 533,00
	Restes à réaliser au 31/12	0,00	0,00	0,00	0,00	0,00
	RECETTES					
	Réalisations	11 463 898,65	109 111,90	0,00	0,00	11 573 010,55
		11 463 898,65	109 111,90	0,00	0,00	11 573 010,55
002	Résultat de fonctionnement reporté	0,00	0,00	0,00	0,00	0,00
013	Atténuations de charges	0,00	88 738,32	0,00	0,00	88 738,32
6419	Remboursements rémunérations personnel	0,00	3 029,99	0,00	0,00	3 029,99
6459	Rembours charges S.S. et prévoyance	0,00	85 708,33	0,00	0,00	85 708,33
042	Opérat* ordre transfert entre sections	8 802,00	0,00	0,00	0,00	8 802,00
777	Quote-part subv invest transf opte résul	8 802,00	0,00	0,00	0,00	8 802,00
043	Opérat* ordre intérieur de la section	0,00	0,00	0,00	0,00	0,00
70	Produits des services, du domaine, vente	2 820,00	14 835,58	0,00	0,00	17 655,58
70311	Concessions cimetières (produit net)	0,00	12 893,00	0,00	0,00	12 893,00
70312	Redevances funéraires	0,00	672,00	0,00	0,00	672,00
7067	Redev. services périscolaires et enseign	0,00	525,58	0,00	0,00	525,58
7083	Locations diverses (autres qu'immeubles)	0,00	745,00	0,00	0,00	745,00
70878	Remb. frais par d'autres redevables	2 820,00	0,00	0,00	0,00	2 820,00
73	Impôts et taxes	9 982 485,71	0,00	0,00	0,00	9 982 485,71
73111	Taxes foncières et d'habitation	3 069 503,00	0,00	0,00	0,00	3 069 503,00
7318	Autres impôts locaux ou assimilés	8 292,00	0,00	0,00	0,00	8 292,00
73211	Attribution de compensation	4 305 881,00	0,00	0,00	0,00	4 305 881,00
73212	Dotation de solidarité communautaire	78 030,00	0,00	0,00	0,00	78 030,00
73221	FNGIR	2 125 752,00	0,00	0,00	0,00	2 125 752,00
7351	Taxe consommation finale d'électricité	121 773,50	0,00	0,00	0,00	121 773,50
7381	Taxes additionnelles droits de mutation	273 254,21	0,00	0,00	0,00	273 254,21
74	Dotations et participations	1 448 502,90	1 741,82	0,00	0,00	1 450 244,72
744	FACTVA	23 405,00	0,00	0,00	0,00	23 405,00
7461	DGD	42,00	0,00	0,00	0,00	42,00
74718	Autres participations Etat	164 134,70	1 741,82	0,00	0,00	165 876,52
74748	Participat* Autres communes	58 580,20	0,00	0,00	0,00	58 580,20
7482	Compens. perte taxe add. droits mutation	198,00	0,00	0,00	0,00	198,00
748313	Dotat* de compensation de la TP	1 106 684,00	0,00	0,00	0,00	1 106 684,00
74834	Etat - Compens. exonérat* taxes foncière	3 623,00	0,00	0,00	0,00	3 623,00
74835	Etat - Compens. exonérat* taxe habitat*	91 826,00	0,00	0,00	0,00	91 826,00
75	Autres produits de gestion courante	1 500,00	3 796,18	0,00	0,00	5 296,18
757	Redevances versées par fermiers, conces.	1 500,00	0,00	0,00	0,00	1 500,00
7588	Autres produits div. de gestion courante	0,00	3 796,18	0,00	0,00	3 796,18
76	Produits financiers	5,00	0,00	0,00	0,00	5,00
761	Produits de participations	5,00	0,00	0,00	0,00	5,00

VILLE - VILLE DE VAUJOURS - CA - 2020

(2)	Libellé	01 Opérations non ventilables	02 Administration générale	03 Justice	04 Coopérat° décentralisée, act° européen.	Total
77	Produits exceptionnels	19 783,04	0,00	0,00	0,00	19 783,04
7714	Recouvert créances admises en non valeur	299,04	0,00	0,00	0,00	299,04
7718	Autres produits except. opérat° gestion	13 502,42	0,00	0,00	0,00	13 502,42
7788	Produits exceptionnels divers	5 981,58	0,00	0,00	0,00	5 981,58
78	Reprise sur amortissements et provisions	0,00	0,00	0,00	0,00	0,00
	Restes à réaliser au 31/12	0,00	0,00	0,00	0,00	0,00
	SOLDE (3)	9 203 334,85	-5 679 380,72	0,00	0,00	3 523 954,13

(2)	Libellé	Sous-fonction 02						Sous-fonction 04		
		020 Administrat° générale collectivité	021 Assemblée locale	022 Administration générale de l'état	023 Information, communication, publicité	024 Fêtes et cérémonies	025 Aides aux assoc. (non classées ailleurs)	026 Cimetières et pompes funèbres	041 Subvention globale	048 Autres act° de coopérat° décentralisée
	DEPENSES	5 393 370,79	115 684,65	354,44	137 073,89	66 802,59	74 316,26	890,00	0,00	0,00
	Réalisations	5 393 370,79	115 684,65	354,44	137 073,89	66 802,59	74 316,26	890,00	0,00	0,00
002	Résultat de fonctionnement reporté	0,00	0,00	0,00	0,00	0,00	0,00	0,00	0,00	0,00
011	Charges à caractère général	1 091 530,46	2 609,03	354,44	32 064,97	17 290,14	450,53	890,00	0,00	0,00
60611	Eau et assainissement	67 842,87	0,00	0,00	0,00	0,00	0,00	0,00	0,00	0,00
60612	Energie - Electricité	240 000,00	0,00	0,00	0,00	0,00	0,00	0,00	0,00	0,00
60613	Chauffage urbain	139 131,41	0,00	0,00	0,00	0,00	0,00	0,00	0,00	0,00
60622	Carburants	42 547,62	0,00	0,00	0,00	0,00	0,00	0,00	0,00	0,00
60623	Alimentation	384,16	0,00	354,44	0,00	508,31	0,00	0,00	0,00	0,00
60628	Autres fournitures non stockées	718,37	0,00	0,00	0,00	0,00	0,00	0,00	0,00	0,00
60631	Fournitures d'entretien	17 181,24	0,00	0,00	0,00	0,00	0,00	0,00	0,00	0,00
60632	Fournitures de petit équipement	32 915,40	0,00	0,00	0,00	0,00	0,00	0,00	0,00	0,00
60636	Vêtements de travail	4 573,19	0,00	0,00	0,00	0,00	0,00	0,00	0,00	0,00
6064	Fournitures administratives	22 040,08	0,00	0,00	0,00	0,00	0,00	0,00	0,00	0,00
6068	Autres matières et fournitures	20 183,43	373,61	0,00	0,00	299,23	0,00	0,00	0,00	0,00
611	Contrats de prestations de services	2 706,28	0,00	0,00	366,00	0,00	0,00	0,00	0,00	0,00
6132	Locations immobilières	26 441,92	0,00	0,00	0,00	0,00	0,00	0,00	0,00	0,00
6135	Locations mobilières	29 261,05	0,00	0,00	0,00	0,00	0,00	0,00	0,00	0,00
615221	Entretien, réparations bâtiments publics	1 968,00	0,00	0,00	0,00	0,00	0,00	0,00	0,00	0,00
61551	Entretien matériel roulant	33 082,15	0,00	0,00	0,00	0,00	0,00	0,00	0,00	0,00
61558	Entretien autres biens mobiliers	7 496,28	0,00	0,00	0,00	0,00	0,00	0,00	0,00	0,00
6156	Maintenance	54 722,85	0,00	0,00	4 248,32	0,00	450,53	0,00	0,00	0,00
6161	Multirisques	0,00	0,00	0,00	0,00	0,00	0,00	0,00	0,00	0,00
6162	Assur. obligatoire dommage-construction	0,00	0,00	0,00	0,00	0,00	0,00	0,00	0,00	0,00
6168	Autres primes d'assurance	0,00	0,00	0,00	0,00	0,00	0,00	0,00	0,00	0,00
6182	Documentation générale et technique	2 645,14	1 587,00	0,00	0,00	0,00	0,00	0,00	0,00	0,00

VILLE - VILLE DE VAUJOURS - CA - 2020

(2)	Libellé	Sous-fonction 02							Sous-fonction 04	
		020 Administrat* générale collectivité	021 Assemblée locale	022 Administration générale de l'état	023 Information, communication, publicité	024 Fêtes et cérémonies	025 Aides aux assoc. (non classées ailleurs)	026 Cimetières et pompes funébres	041 Subvention globale	048 Autres act* de coopérat* décentralisée
6164	Versements à des organismes de formation	29 463,50	0,00	0,00	0,00	0,00	0,00	0,00	0,00	0,00
6188	Autres frais divers	0,00	0,00	0,00	150,00	0,00	0,00	0,00	0,00	0,00
6226	Honoraires	59 396,37	0,00	0,00	0,00	0,00	0,00	0,00	0,00	0,00
6227	Frais d'actes et de contenus	1 709,76	0,00	0,00	0,00	0,00	0,00	0,00	0,00	0,00
6228	Divers	0,00	0,00	0,00	0,00	0,00	0,00	0,00	0,00	0,00
6231	Annonces et insertions	13 186,50	0,00	0,00	0,00	0,00	0,00	0,00	0,00	0,00
6232	Fêtes et cérémonies	0,00	0,00	0,00	0,00	14 833,34	890,00	0,00	0,00	0,00
6236	Catalogues et imprimés	0,00	0,00	0,00	0,00	0,00	0,00	0,00	0,00	0,00
6237	Publications	0,00	0,00	0,00	27 300,65	0,00	0,00	0,00	0,00	0,00
6241	Transports de biens	751,50	0,00	0,00	0,00	0,00	0,00	0,00	0,00	0,00
6251	Voyages et déplacements	3 584,20	0,00	0,00	0,00	0,00	0,00	0,00	0,00	0,00
6257	Réceptions	0,00	0,00	0,00	0,00	535,95	0,00	0,00	0,00	0,00
6261	Frais d'affranchissement	30 158,63	0,00	0,00	0,00	0,00	0,00	0,00	0,00	0,00
6262	Frais de télécommunications	77 609,48	0,00	0,00	0,00	0,00	0,00	0,00	0,00	0,00
627	Services bancaires et assimilés	0,00	0,00	0,00	0,00	0,00	0,00	0,00	0,00	0,00
6281	Concours divers (cotisations)	0,00	648,42	0,00	0,00	0,00	0,00	0,00	0,00	0,00
6283	Frais de nettoyage des locaux	78 838,32	0,00	0,00	0,00	0,00	0,00	0,00	0,00	0,00
63512	Taxes foncières	0,00	0,00	0,00	0,00	0,00	0,00	0,00	0,00	0,00
63513	Autres impôts locaux	0,00	0,00	0,00	0,00	0,00	0,00	0,00	0,00	0,00
6355	Taxes et impôts sur les véhicules	840,76	0,00	0,00	0,00	0,00	0,00	0,00	0,00	0,00
637	Autres impôts, taxes (autres organismes)	50 150,00	0,00	0,00	0,00	1 053,31	0,00	0,00	0,00	0,00
012	Charges de personnel, frais assimilés	4 289 345,24	7 760,62	0,00	105 008,92	49 572,45	0,00	0,00	0,00	0,00
6218	Autre personnel extérieur	24 065,15	0,00	0,00	0,00	0,00	0,00	0,00	0,00	0,00
6331	Versement de transport	61 796,25	0,00	0,00	1 469,29	724,68	0,00	0,00	0,00	0,00
6332	Cotisations versées au F.N.A.L.	14 438,43	127,89	0,00	184,45	79,42	0,00	0,00	0,00	0,00
6336	Cotisations CNFPT et CDGFPT	37 696,18	0,00	0,00	360,27	183,38	0,00	0,00	0,00	0,00
64111	Rémunération principale titulaires	1 733 389,64	0,00	0,00	54 190,71	25 271,65	0,00	0,00	0,00	0,00
64112	NBI, SFT, indemnité résidence	84 412,55	0,00	0,00	1 679,55	758,13	0,00	0,00	0,00	0,00
64118	Autres indemnités titulaires	607 375,86	0,00	0,00	21 671,68	8 926,66	0,00	0,00	0,00	0,00
64131	Rémunérations non tit.	530 732,17	0,00	0,00	0,00	1 175,79	0,00	0,00	0,00	0,00
6417	Rémunérations des apprentis	14 961,28	0,00	0,00	0,00	0,00	0,00	0,00	0,00	0,00
6451	Cotisations à l'U.R.S.A.F.	425 400,78	7 632,73	0,00	8 273,86	4 256,35	0,00	0,00	0,00	0,00
6453	Cotisations aux caisses de retraites	596 205,77	0,00	0,00	16 984,54	8 047,74	0,00	0,00	0,00	0,00
6454	Cotisations aux A.S.S.E.D.I.C.	21 283,90	0,00	0,00	0,00	47,60	0,00	0,00	0,00	0,00
6455	Cotisations pour assurance du personnel	65 637,92	0,00	0,00	0,00	0,00	0,00	0,00	0,00	0,00
6456	Versement au F.N.C. supplément familial	19 230,00	0,00	0,00	0,00	0,00	0,00	0,00	0,00	0,00

VILLE - VILLE DE VAUJOURS - CA - 2020

(2)	Libellé	Sous-fonction 02						Sous-fonction 04		
		020 Administrat° générale collectivité	021 Assemblée locale	022 Administration générale de l'état	023 Information, communication, publicité	024 Fêtes et cérémonies	025 Aides aux assoc. (non classées ailleurs)	026 Cimetières et pompes funébres	041 Subvention globale	048 Autres act° de coopérat° décentralisée
6458	Collis. aux autres organismes sociaux	6 912,18	0,00	0,00	214,57	101,05	0,00	0,00	0,00	0,00
6474	Versement aux autres oeuvres sociales	41 501,18	0,00	0,00	0,00	0,00	0,00	0,00	0,00	0,00
6475	Médecine du travail, pharmacie	4 308,00	0,00	0,00	0,00	0,00	0,00	0,00	0,00	0,00
04	Atténuations de produits	0,00	0,00	0,00	0,00	0,00	0,00	0,00	0,00	0,00
739115	Prélèvement au titre de l'article 55 bis SRU	0,00	0,00	0,00	0,00	0,00	0,00	0,00	0,00	0,00
73916	Prêt / contrib redressement. fin. publiques	0,00	0,00	0,00	0,00	0,00	0,00	0,00	0,00	0,00
739222	Fonds solidar. com. région Ile-de-France	0,00	0,00	0,00	0,00	0,00	0,00	0,00	0,00	0,00
042	Opérat° ordre transfert entre sections	0,00	0,00	0,00	0,00	0,00	0,00	0,00	0,00	0,00
6811	Dot. amort. et prov. Immos incorporelles	0,00	0,00	0,00	0,00	0,00	0,00	0,00	0,00	0,00
043	Opérat° ordre intérieur de la section	0,00	0,00	0,00	0,00	0,00	0,00	0,00	0,00	0,00
65	Autres charges de gestion courantes	12 495,09	105 315,00	0,00	0,00	0,00	73 799,75	0,00	0,00	0,00
651	Redevances pour licences, logiciels, ...	7 282,46	0,00	0,00	0,00	0,00	0,00	0,00	0,00	0,00
6531	Indemnités	0,00	98 906,79	0,00	0,00	0,00	0,00	0,00	0,00	0,00
6533	Cotisations de retraite	0,00	4 258,18	0,00	0,00	0,00	0,00	0,00	0,00	0,00
6536	Frais de représentation du maire	0,00	2 150,03	0,00	0,00	0,00	0,00	0,00	0,00	0,00
65372	Collis. fonds financé alloc. fin mandat	51,14	0,00	0,00	0,00	0,00	0,00	0,00	0,00	0,00
6541	Créances admises en non-valeur	0,00	0,00	0,00	0,00	0,00	0,00	0,00	0,00	0,00
6553	Service d'incendie	0,00	0,00	0,00	0,00	0,00	0,00	0,00	0,00	0,00
65541	Contrib fonds compens. ch. territoriales	5 160,13	0,00	0,00	0,00	0,00	0,00	0,00	0,00	0,00
657362	Subv. fonct. CCAS	0,00	0,00	0,00	0,00	0,00	0,00	0,00	0,00	0,00
6574	Subv. fonct. Associat°, personnes privées	0,00	0,00	0,00	0,00	0,00	73 799,75	0,00	0,00	0,00
65888	Autres	1,36	0,00	0,00	0,00	0,00	0,00	0,00	0,00	0,00
656	Frais fonctionnement des groupes d'élus	0,00	0,00	0,00	0,00	0,00	0,00	0,00	0,00	0,00
66	Charges financières	0,00	0,00	0,00	0,00	0,00	0,00	0,00	0,00	0,00
66111	Intérêts réglés à l'échéance	0,00	0,00	0,00	0,00	0,00	0,00	0,00	0,00	0,00
66112	Intérêts - Rattachement des ICNE	0,00	0,00	0,00	0,00	0,00	0,00	0,00	0,00	0,00
67	Charges exceptionnelles	0,00	0,00	0,00	0,00	0,00	65,98	0,00	0,00	0,00
6714	Bourses et prix	0,00	0,00	0,00	0,00	0,00	65,98	0,00	0,00	0,00

VILLE - VILLE DE VAUJOURS - CA - 2020

(2)	Libellé	Sous-fonction 02							Sous-fonction 04		
		020 Administrat° générale collectivité	021 Assemblée locale	022 Administration générale de l'état	023 Information, communication, publicité	024 Fêtes et cérémonies	025 Aides aux assoc. (non classées ailleurs)	026 Cimetières et pompes funèbres	041 Subvention globale	048 Autres act° de coopérat° décentralisée	
6718	Autres charges exceptionnelles gestion	0,00	0,00	0,00	0,00	0,00	0,00	0,00	0,00	0,00	0,00
673	Titres annulés (sur exercices antérieurs)	0,00	0,00	0,00	0,00	0,00	0,00	0,00	0,00	0,00	0,00
68	Dot. aux amortissements et provisions	0,00	0,00	0,00	0,00	0,00	0,00	0,00	0,00	0,00	0,00
6817	Dot. prov. dépréc. actifs circulants	0,00	0,00	0,00	0,00	0,00	0,00	0,00	0,00	0,00	0,00
	Restes à réaliser au 31/12	0,00	0,00	0,00	0,00	0,00	0,00	0,00	0,00	0,00	0,00
	RECETTES	89 265,85	0,00	1 741,82	3 794,23	0,00	745,00	13 565,00	0,00	0,00	0,00
	Réalisations	89 265,85	0,00	1 741,82	3 794,23	0,00	745,00	13 565,00	0,00	0,00	0,00
002	Résultat de fonctionnement reporté	0,00	0,00	0,00	0,00	0,00	0,00	0,00	0,00	0,00	0,00
013	Atténuations de charges	88 738,32	0,00	0,00	0,00	0,00	0,00	0,00	0,00	0,00	0,00
6419	Remboursements rémunérations personnel	3 029,99	0,00	0,00	0,00	0,00	0,00	0,00	0,00	0,00	0,00
6459	Rembours charges SS et prévoyance	85 708,33	0,00	0,00	0,00	0,00	0,00	0,00	0,00	0,00	0,00
042	Opérat° ordre transfert entre sections	0,00	0,00	0,00	0,00	0,00	0,00	0,00	0,00	0,00	0,00
777	Quote-part subv invest transf cpte résul	0,00	0,00	0,00	0,00	0,00	0,00	0,00	0,00	0,00	0,00
043	Opérat° ordre intérieur de la section	0,00	0,00	0,00	0,00	0,00	0,00	0,00	0,00	0,00	0,00
70	Produits des services, du domaine, vente	525,58	0,00	0,00	0,00	0,00	745,00	13 565,00	0,00	0,00	0,00
70311	Concessions ornementales (produit net)	0,00	0,00	0,00	0,00	0,00	0,00	12 893,00	0,00	0,00	0,00
70312	Redevances funéraires	0,00	0,00	0,00	0,00	0,00	0,00	672,00	0,00	0,00	0,00
7067	Redev. services périscolaires et enseign	525,58	0,00	0,00	0,00	0,00	0,00	0,00	0,00	0,00	0,00
7083	Locations diverses (autres qu'immeubles)	0,00	0,00	0,00	0,00	0,00	745,00	0,00	0,00	0,00	0,00
70878	Remb. frais par d'autres redevables	0,00	0,00	0,00	0,00	0,00	0,00	0,00	0,00	0,00	0,00
73	Impôts et taxes	0,00	0,00	0,00	0,00	0,00	0,00	0,00	0,00	0,00	0,00
73111	Taxes foncières et d'habitation	0,00	0,00	0,00	0,00	0,00	0,00	0,00	0,00	0,00	0,00
7318	Autres impôts locaux ou assimilés	0,00	0,00	0,00	0,00	0,00	0,00	0,00	0,00	0,00	0,00
73211	Attribution de compensation	0,00	0,00	0,00	0,00	0,00	0,00	0,00	0,00	0,00	0,00
73212	Dotation de solidarité communautaire	0,00	0,00	0,00	0,00	0,00	0,00	0,00	0,00	0,00	0,00
73221	FNGIR	0,00	0,00	0,00	0,00	0,00	0,00	0,00	0,00	0,00	0,00
7351	Taxe consommation finale d'électricité	0,00	0,00	0,00	0,00	0,00	0,00	0,00	0,00	0,00	0,00

VILLE - VILLE DE VAUJOURS - CA - 2020

(2)	Libellé	Sous-fonction 02						Sous-fonction 04	
		020 Administrat° générale collectivité	021 Assemblée locale	022 Administration générale de l'état	023 Information, communication, publicité	024 Fêtes et cérémonies	025 Aides aux assoc. (non classées ailleurs)	026 Cimetières et pompes funébres	041 Subvention globale
7381	Taxes additionnelles droits de mutation	0,00	0,00	0,00	0,00	0,00	0,00	0,00	0,00
74	Dotations et participations	0,00	0,00	1 741,82	0,00	0,00	0,00	0,00	0,00
744	FCTVA	0,00	0,00	0,00	0,00	0,00	0,00	0,00	0,00
7461	DGD	0,00	0,00	0,00	0,00	0,00	0,00	0,00	0,00
74718	Autres participations Etat	0,00	0,00	1 741,82	0,00	0,00	0,00	0,00	0,00
74748	Participat° Autres communes	0,00	0,00	0,00	0,00	0,00	0,00	0,00	0,00
7482	Compens. perte taxe add. droits mutation	0,00	0,00	0,00	0,00	0,00	0,00	0,00	0,00
748313	Dotat° de compensation de la TP	0,00	0,00	0,00	0,00	0,00	0,00	0,00	0,00
74834	Etat - Compens. exonérat° taxes foncière	0,00	0,00	0,00	0,00	0,00	0,00	0,00	0,00
74835	Etat - Compens. exonérat° taxe habitat°	0,00	0,00	0,00	0,00	0,00	0,00	0,00	0,00
75	Autres produits de gestion courante	1,95	0,00	0,00	3 794,23	0,00	0,00	0,00	0,00
757	Redevances versées par fermiers, conces.	0,00	0,00	0,00	0,00	0,00	0,00	0,00	0,00
7588	Autres produits div. de gestion courante	1,95	0,00	0,00	3 794,23	0,00	0,00	0,00	0,00
76	Produits financiers	0,00	0,00	0,00	0,00	0,00	0,00	0,00	0,00
761	Produits de participations	0,00	0,00	0,00	0,00	0,00	0,00	0,00	0,00
77	Produits exceptionnels	0,00	0,00	0,00	0,00	0,00	0,00	0,00	0,00
7714	Recouvert créances admises en non valeur	0,00	0,00	0,00	0,00	0,00	0,00	0,00	0,00
7718	Autres produits except. opérat° gestion	0,00	0,00	0,00	0,00	0,00	0,00	0,00	0,00
7788	Produits exceptionnels divers	0,00	0,00	0,00	0,00	0,00	0,00	0,00	0,00
78	Reprise sur amortissements et provisions	0,00	0,00	0,00	0,00	0,00	0,00	0,00	0,00
Restes à réaliser au 31/12		0,00	0,00	1 387,38	-133 279,66	0,00	0,00	0,00	0,00
SOLDE (3)		-5 304 104,94	-115 684,65	1 387,38	-66 802,59	-73 571,26	12 675,00	0,00	0,00

(1) La production de cet état est obligatoire pour les communes de 3 500 habitants et plus, les groupements comprenant au moins une telle commune, leurs établissements et services administratifs hormis les caisses des écoles et les services à activité unique érigés en établissement public ou budget annexe (L. 2312-3, R. 2311-1 et R. 2311-10). Dans les communes de 3 500 habitants et plus, le croisement par fonction est fait à un chiffre (correspondant à la fonction). Dans les communes de 10 000 habitants et plus, le croisement par fonction est fait au niveau le plus détaillé de la nomenclature fonctionnelle (sous-fonction ou rubrique). Les groupements et leurs établissements publics suivent les règles de production et de présentation applicables à la commune membre comptant le plus grand nombre d'habitants (articles L. 5211-36 et R. 5211-14 et L. 5711-1 et R. 5711-2 du CGCT).

(2) Le croisement par nature est fait au niveau de chacun des articles budgétaires.

(3) Le solde correspond à la différence entre les recettes et les dépenses. Les dépenses et les recettes correspondent à la somme des dépenses et des réalisations ainsi que des restes à réaliser et des reports (ligne budgétaire 001 et 002). Les lignes reports 001 et 002 apparaissent à la colonne 01-Non ventilables.

IV – ANNEXES

ELEMENTS DU BILAN
PRESENTATION CROISEE PAR FONCTION (1) – DETAIL FONCTIONNEMENT

IV

A1.1

FONCTION 1 – Sécurité et salubrité publiques

(2)	Libellé	11 Sécurité intérieure	12 Hygiène et salubrité publique	Total
	DEPENSES			
	Réalisations	611 128,62	0,00	611 128,62
	Résultat de fonctionnement reporté			
002		611 128,62	0,00	611 128,62
011	Charges à caractère général	0,00	0,00	0,00
60632	Fournitures de petit équipement	52 794,64	0,00	52 794,64
60636	Vêtements de travail	5 261,14	0,00	5 261,14
6064	Fournitures administratives	8 214,60	0,00	8 214,60
6068	Autres matières et fournitures	202,76	0,00	202,76
6135	Locations mobilières	190,31	0,00	190,31
615221	Entretien, réparations bâtiments publics	3 204,00	0,00	3 204,00
6156	Maintenance	684,00	0,00	684,00
6182	Documentation générale et technique	22 549,72	0,00	22 549,72
6226	Honoraires	33,59	0,00	33,59
6236	Catalogues et imprimés	786,13	0,00	786,13
6251	Voyages et déplacements	208,80	0,00	208,80
6284	Redevances pour services rendus	391,30	0,00	391,30
6358	Autres droits	10 498,29	0,00	10 498,29
012	Charges de personnel, frais assimilés	570,00	0,00	570,00
6218	Autre personnel extérieur	558 333,98	0,00	558 333,98
6331	Versement de transport	11 721,20	0,00	11 721,20
6332	Colisations versées au F.N.A.L.	7 539,50	0,00	7 539,50
6336	Colisations CNFPT et CDGFPT	858,32	0,00	858,32
64111	Rémunération principale titulaires	1 966,67	0,00	1 966,67
64112	NBI, SFT, indemnité résidence	203 923,52	0,00	203 923,52
64118	Autres indemnités titulaires	10 147,78	0,00	10 147,78
64131	Rémunérations non tit.	115 443,86	0,00	115 443,86
6451	Colisations à l'U.R.S.A.F.	82 891,09	0,00	82 891,09
6453	Colisations aux caisses de retraites	54 692,47	0,00	54 692,47
6454	Colisations aux A.S.E.D.I.C.	65 057,28	0,00	65 057,28
6458	Colis. aux autres organismes sociaux	3 316,61	0,00	3 316,61
014	Atténuations de produits	775,68	0,00	775,68
042	Opérat* ordre transfert entre sections	0,00	0,00	0,00
043	Opérat* ordre intérieur de la section	0,00	0,00	0,00
65	Autres charges de gestion courante	0,00	0,00	0,00
656	Frais fonctionnement des groupes d'élus	0,00	0,00	0,00
66	Charges financières	0,00	0,00	0,00
67	Charges exceptionnelles	0,00	0,00	0,00
68	Dot. aux amortissements et provisions	0,00	0,00	0,00

VILLE - VILLE DE VAUJOURS - CA - 2020

(2)	Libellé	11 Sécurité intérieure	12 Hygiène et salubrité publique	Total
	Restes à réaliser au 31/12	0,00	0,00	0,00
	RECETTES			
	Réalisations	80,70	0,00	4 319 813,34
002	Résultat de fonctionnement reporté	80,70	0,00	4 319 813,34
013	Atténuations de charges	0,00	0,00	0,00
042	Opérat° ordre transfert entre sections	0,00	0,00	0,00
043	Opérat° ordre intérieur de la section	0,00	0,00	0,00
70	Produits des services, du domaine, vente	80,70	0,00	80,70
70383	Redevance de stationnement	80,70	0,00	80,70
73	Impôts et taxes	0,00	0,00	0,00
74	Dotations et participations	0,00	0,00	0,00
75	Autres produits de gestion courante	0,00	0,00	0,00
76	Produits financiers	0,00	0,00	0,00
77	Produits exceptionnels	0,00	0,00	0,00
78	Reprise sur amortissements et provisions	0,00	0,00	0,00
	Restes à réaliser au 31/12	0,00	0,00	0,00
	SOLDE (3)	-611 047,92	0,00	3 708 684,72

(2)	Libellé	Sous-fonction 11					114 Autres services de protection civile
		110 Services communs	111 Police nationale	112 Police municipale	113 Pompiers, incendies et secours		114 Autres services de protection civile
	DEPENSES						
	Réalisations	0,00	0,00	580 430,33	30 698,29	0,00	0,00
002	Résultat de fonctionnement reporté	0,00	0,00	580 430,33	30 698,29	0,00	0,00
011	Charges à caractère général	0,00	0,00	22 096,35	0,00	0,00	0,00
60632	Fournitures de petit équipement	0,00	0,00	5 261,14	0,00	0,00	0,00
60636	Vêtements de travail	0,00	0,00	8 214,60	0,00	0,00	0,00
6064	Fournitures administratives	0,00	0,00	202,76	0,00	0,00	0,00
6068	Autres matières et fournitures	0,00	0,00	190,31	0,00	0,00	0,00
6135	Locations mobilières	0,00	0,00	3 204,00	0,00	0,00	0,00
615221	Entretien, réparations bâtiments publics	0,00	0,00	684,00	0,00	0,00	0,00
6156	Maintenance	0,00	0,00	2 349,72	0,00	0,00	0,00
6182	Documentation générale et technique	0,00	0,00	33,59	20 200,00	0,00	0,00
6226	Honoraires	0,00	0,00	786,13	0,00	0,00	0,00
6236	Catalogues et imprimés	0,00	0,00	208,80	0,00	0,00	0,00
6251	Voyages et déplacements	0,00	0,00	391,30	0,00	0,00	0,00
6284	Redevances pour services rendus	0,00	0,00	0,00	10 498,29	0,00	0,00
6358	Autres droits	0,00	0,00	570,00	0,00	0,00	0,00
012	Charges de personnel, frais assimilés	0,00	0,00	558 333,98	0,00	0,00	0,00
6218	Autre personnel extérieur	0,00	0,00	11 721,20	0,00	0,00	0,00
6331	Versement de transport	0,00	0,00	7 539,50	0,00	0,00	0,00
6332	Colisations versées au F.N.A.L.	0,00	0,00	858,32	0,00	0,00	0,00
6336	Colisations CNFPT et CDGFPT	0,00	0,00	1 966,67	0,00	0,00	0,00
64111	Rémunération principale titulaires	0,00	0,00	203 923,52	0,00	0,00	0,00
64112	NBI, SFT, indemnité résidence	0,00	0,00	10 147,78	0,00	0,00	0,00

VILLE - VILLE DE VAUJOURS - CA - 2020

(2)	Libellé	Sous-fonction 11				114 Autres services de protection civile
		110 Services communs	111 Police nationale	112 Police municipale	113 Pompiers, incendies et secours	
64118	Autres indemnités titulaires	0,00	0,00	115 443,86	0,00	0,00
64131	Rémunérations non tit.	0,00	0,00	82 891,09	0,00	0,00
6451	Cotisations à l'U.R.S.S.A.F.	0,00	0,00	54 692,47	0,00	0,00
6453	Cotisations aux caisses de retraites	0,00	0,00	65 057,28	0,00	0,00
6454	Cotisations aux A.S.S.E.D.I.C.	0,00	0,00	3 316,61	0,00	0,00
6458	Cotis. aux autres organismes sociaux	0,00	0,00	775,68	0,00	0,00
042	Atténuations de produits	0,00	0,00	0,00	0,00	0,00
043	Opérat* ordre transfert entre sections	0,00	0,00	0,00	0,00	0,00
65	Opérat* ordre intérieur de la section	0,00	0,00	0,00	0,00	0,00
656	Autres charges de gestion courante	0,00	0,00	0,00	0,00	0,00
66	Frais fonctionnement des groupes d'élus	0,00	0,00	0,00	0,00	0,00
67	Charges financières	0,00	0,00	0,00	0,00	0,00
67	Charges exceptionnelles	0,00	0,00	0,00	0,00	0,00
68	Dot. aux amortissements et provisions	0,00	0,00	0,00	0,00	0,00
	Restes à réaliser au 31/12	0,00	0,00	80,70	0,00	0,00
	RECETTES					
	Réalisations	0,00	0,00	80,70	0,00	0,00
002	Résultat de fonctionnement reporté	0,00	0,00	0,00	0,00	0,00
013	Atténuations de charges	0,00	0,00	0,00	0,00	0,00
042	Opérat* ordre transfert entre sections	0,00	0,00	0,00	0,00	0,00
043	Opérat* ordre intérieur de la section	0,00	0,00	0,00	0,00	0,00
70	Produits des services, du domaine, vente	0,00	0,00	80,70	0,00	0,00
70383	Redevances de stationnement	0,00	0,00	80,70	0,00	0,00
73	Impôts et taxes	0,00	0,00	0,00	0,00	0,00
74	Dotations et participations	0,00	0,00	0,00	0,00	0,00
75	Autres produits de gestion courante	0,00	0,00	0,00	0,00	0,00
76	Produits financiers	0,00	0,00	0,00	0,00	0,00
77	Produits exceptionnels	0,00	0,00	0,00	0,00	0,00
78	Reprise sur amortissements et provisions	0,00	0,00	0,00	0,00	0,00
	Restes à réaliser au 31/12	0,00	0,00	-580 249,63	0,00	0,00
	SOLDE (3)	0,00	0,00		-30 698,29	0,00

(1) La production de cet état est obligatoire pour les communes de 3 500 habitants et plus, les groupements comprenant au moins une telle commune, leurs établissements et services administratifs hormis les caisses des écoles et les services à activité unique érigés en établissement public ou budget annexe (L. 2312-3, R. 2311-1 et R. 2311-10). Dans les communes de 3 500 habitants et plus, le croisement par fonction est fait à un chiffre (correspondant à la fonction). Dans les communes de 10 000 habitants et plus, le croisement par fonction est fait au niveau le plus détaillé de la nomenclature fonctionnelle (sous-fonction ou rubrique). Les groupements et leurs établissements publics suivent les règles de production et de présentation applicables à la commune membre comptant le plus grand nombre d'habitants (articles L. 5211-36 a1 et R. 5211-14 + L. 5711-1 et R. 5711-2 du CGCT).

(2) Le croisement par nature est fait au niveau de chacun des articles budgétaires.

(3) Le solde correspond à la différence entre les recettes et les dépenses. Les dépenses et les recettes correspondent à la somme des dépenses et des réalisations ainsi que des restes à réaliser et des reports (ligne budgétaire 001 et 002). Les lignes reports 001 et 002 apparaissent à la colonne 01-Non ventilables.

IV -- ANNEXES

IV

ELEMENTS DU BILAN
PRESENTATION CROISEE PAR FONCTION (1) - DETAIL FONCTIONNEMENT

A1.1

FONCTION 2 - Enseignement - Formation

(2)	Libellé	20 Services communs	21 Enseignement du premier degré	22 Enseignement du deuxième degré	23 Enseignement supérieur	24 Formation continue	25 Services annexes de l'enseignement	Total
	DEPENSES							
	Réalisations	0,00	86 886,58	0,00	0,00	0,00	405 708,61	492 595,19
	Résultat de fonctionnement reporté	0,00	86 886,58	0,00	0,00	0,00	405 708,61	492 595,19
002		0,00	0,00	0,00	0,00	0,00	0,00	0,00
011	Charges à caractère général	0,00	37 892,58	0,00	0,00	0,00	178 479,00	216 371,58
6042	Achats prestat* services (hors terrains)	0,00	0,00	0,00	0,00	0,00	174 860,00	174 860,00
60623	Alimentation	0,00	0,00	0,00	0,00	0,00	3 619,00	3 619,00
60632	Fournitures de petit équipement	0,00	6 360,76	0,00	0,00	0,00	0,00	6 360,76
6067	Fournitures scolaires	0,00	17 341,57	0,00	0,00	0,00	0,00	17 341,57
6068	Autres matières et fournitures	0,00	1 000,01	0,00	0,00	0,00	0,00	1 000,01
615221	Entretien, réparations bâtiments publics	0,00	10 485,86	0,00	0,00	0,00	0,00	10 485,86
61558	Entretien autres biens mobiliers	0,00	621,60	0,00	0,00	0,00	0,00	621,60
6247	Transports collectifs	0,00	2 082,78	0,00	0,00	0,00	0,00	2 082,78
012	Charges de personnel, frais assimilés	0,00	0,00	0,00	0,00	0,00	227 229,61	227 229,61
6331	Versement de transport	0,00	0,00	0,00	0,00	0,00	4 385,58	4 385,58
6332	Colisations versées au F.N.A.L.	0,00	0,00	0,00	0,00	0,00	478,68	478,68
6336	Colisations CNFPT et CDGFPT	0,00	0,00	0,00	0,00	0,00	933,90	933,90
64131	Rémunérations non til.	0,00	0,00	0,00	0,00	0,00	159 745,45	159 745,45
6451	Colisations à l'U.R.S.A.F.	0,00	0,00	0,00	0,00	0,00	48 609,09	48 609,09
6453	Colisations aux caisses de retraites	0,00	0,00	0,00	0,00	0,00	6 594,69	6 594,69
6454	Colisations aux A.S.S.E.D.I.C.	0,00	0,00	0,00	0,00	0,00	6 482,22	6 482,22
014	Atténuations de produits	0,00	0,00	0,00	0,00	0,00	0,00	0,00
042	Opérat* ordre transfert entre sections	0,00	0,00	0,00	0,00	0,00	0,00	0,00
043	Opérat* ordre intérieur de la section	0,00	0,00	0,00	0,00	0,00	0,00	0,00
65	Autres charges de gestion courante	0,00	40 179,00	0,00	0,00	0,00	0,00	40 179,00
6558	Autres contributions obligatoires	0,00	33 250,00	0,00	0,00	0,00	0,00	33 250,00
6574	Subv. fonct. Associat*, personnes privées	0,00	6 929,00	0,00	0,00	0,00	0,00	6 929,00
656	Frais fonctionnement des groupes d'élus	0,00	0,00	0,00	0,00	0,00	0,00	0,00
66	Charges financières	0,00	0,00	0,00	0,00	0,00	0,00	0,00
67	Charges exceptionnelles	0,00	8 815,00	0,00	0,00	0,00	0,00	8 815,00
6714	Bourses et prix	0,00	8 815,00	0,00	0,00	0,00	0,00	8 815,00
68	Dot. aux amortissements et provisions	0,00	0,00	0,00	0,00	0,00	0,00	0,00
	Restes à réaliser au 31/12	0,00	0,00	0,00	0,00	0,00	0,00	0,00

VILLE - VILLE DE VAUJOURS - CA - 2020

(2)	Libellé	20 Services communs	21 Enseignement du premier degré	22 Enseignement du deuxième degré	23 Enseignement supérieur	24 Formation continue	25 Services annexes de l'enseignement	Total
	RECETTES							
	Réalisations	0,00	46 818,91	0,00	0,00	0,00	193 064,82	239 883,73
002	Résultat de fonctionnement reporté	0,00	46 818,91	0,00	0,00	0,00	193 064,82	239 883,73
013	Atténuations de charges	0,00	0,00	0,00	0,00	0,00	0,00	0,00
042	Opérat° ordre transfert entre sections	0,00	0,00	0,00	0,00	0,00	0,00	0,00
043	Opérat° ordre intérieur de la section	0,00	0,00	0,00	0,00	0,00	0,00	0,00
70	Produits des services, du domaine, vente	0,00	46 818,91	0,00	0,00	0,00	193 064,82	239 883,73
7067	Redev. services périscolaires et enseign.	0,00	46 818,91	0,00	0,00	0,00	193 064,82	239 883,73
73	Impôts et taxes	0,00	0,00	0,00	0,00	0,00	0,00	0,00
74	Dotations et participations	0,00	0,00	0,00	0,00	0,00	0,00	0,00
75	Autres produits de gestion courante	0,00	0,00	0,00	0,00	0,00	0,00	0,00
76	Produits financiers	0,00	0,00	0,00	0,00	0,00	0,00	0,00
77	Produits exceptionnels	0,00	0,00	0,00	0,00	0,00	0,00	0,00
78	Reprise sur amortissements et provisions	0,00	0,00	0,00	0,00	0,00	0,00	0,00
	Restes à réaliser au 31/12	0,00	0,00	0,00	0,00	0,00	0,00	0,00
	SOLDE (3)	0,00	-40 067,67	0,00	0,00	0,00	-212 643,79	-252 711,46

(2)	Libellé	Sous-fonction 21					Sous-fonction 25					
		211 Ecoles maternelles	212 Ecoles primaires	213 Classes regroupées	251 Hébergement et restauration scolaire	252 Transports scolaires	253 Sport scolaire	254 Médecine scolaire	255 Classes de découverte et autres services			
	DEPENSES											
	Réalisations	14 367,70	72 518,88	0,00	178 479,00	0,00	0,00	0,00	0,00	0,00	227 229,61	
002	Résultat de fonctionnement reporté	14 367,70	72 518,88	0,00	178 479,00	0,00	0,00	0,00	0,00	0,00	227 229,61	
011	Charges à caractère général	13 367,70	24 524,88	0,00	178 479,00	0,00	0,00	0,00	0,00	0,00	0,00	
6042	Achats prestat° services (hors terrains)	0,00	0,00	0,00	174 860,00	0,00	0,00	0,00	0,00	0,00	0,00	
60623	Alimentation	0,00	0,00	0,00	3 619,00	0,00	0,00	0,00	0,00	0,00	0,00	
60632	Fournitures de petit équipement	1 193,73	5 167,03	0,00	0,00	0,00	0,00	0,00	0,00	0,00	0,00	
6067	Fournitures scolaires	7 293,46	10 048,11	0,00	0,00	0,00	0,00	0,00	0,00	0,00	0,00	
6068	Autres matières et fournitures	322,65	677,36	0,00	0,00	0,00	0,00	0,00	0,00	0,00	0,00	
615221	Entretien, réparations bâtiments publics	3 053,34	7 432,52	0,00	0,00	0,00	0,00	0,00	0,00	0,00	0,00	
61558	Entretien autres biens mobiliers	378,00	243,60	0,00	0,00	0,00	0,00	0,00	0,00	0,00	0,00	
6247	Transports collectifs	1 126,52	956,26	0,00	0,00	0,00	0,00	0,00	0,00	0,00	0,00	
012	Charges de personnel, frais assimilés	0,00	0,00	0,00	0,00	0,00	0,00	0,00	0,00	0,00	227 229,61	
6331	Versement de transport	0,00	0,00	0,00	0,00	0,00	0,00	0,00	0,00	0,00	4 385,58	
6332	Colisations versées au F.N.A.L.	0,00	0,00	0,00	0,00	0,00	0,00	0,00	0,00	0,00	478,68	
6336	Colisations CNFPT et CDGFPT	0,00	0,00	0,00	0,00	0,00	0,00	0,00	0,00	0,00	933,90	
64131	Rémunérations non tit.	0,00	0,00	0,00	0,00	0,00	0,00	0,00	0,00	0,00	159 745,45	
6451	Colisations à l'U.R.S.S.A.F.	0,00	0,00	0,00	0,00	0,00	0,00	0,00	0,00	0,00	48 609,09	
6453	Colisations aux caisses de retraites	0,00	0,00	0,00	0,00	0,00	0,00	0,00	0,00	0,00	6 594,69	

VILLE - VILLE DE VAUJOURS - CA - 2020

(2)	Libellé	Sous-fonction 21				Sous-fonction 25			
		211 Ecoles maternelles	212 Ecoles primaires	213 Classes regroupées	251 Hébergement et restauration scolaire	252 Transports scolaires	253 Sport scolaire	254 Médecine scolaire	255 Classes de découverte et autres services
6454	Coitations aux A.S.S.E.D.I.C.	0,00	0,00	0,00	0,00	0,00	0,00	6 482,22	
014	Atténuations de produits	0,00	0,00	0,00	0,00	0,00	0,00	0,00	
042	Opérat* ordre transfert entre sections	0,00	0,00	0,00	0,00	0,00	0,00	0,00	
043	Opérat* ordre intérieur de la section	0,00	0,00	0,00	0,00	0,00	0,00	0,00	
65	Autres charges de gestion courante	1 000,00	39 179,00	0,00	0,00	0,00	0,00	0,00	
6558	Autres contributions obligatoires	0,00	33 250,00	0,00	0,00	0,00	0,00	0,00	
6574	Subv. fonct. Associat*, personnes privée	1 000,00	5 929,00	0,00	0,00	0,00	0,00	0,00	
656	Frais fonctionnement des groupes d'élus	0,00	0,00	0,00	0,00	0,00	0,00	0,00	
66	Charges financières	0,00	0,00	0,00	0,00	0,00	0,00	0,00	
67	Charges exceptionnelles	0,00	8 815,00	0,00	0,00	0,00	0,00	0,00	
6714	Bourses et prix	0,00	8 815,00	0,00	0,00	0,00	0,00	0,00	
68	Dot. aux amortissements et provisions	0,00	0,00	0,00	0,00	0,00	0,00	0,00	
	Restes à réaliser au 31/12	0,00	0,00	0,00	0,00	0,00	0,00	0,00	
	RECETTES	17 214,85	29 604,06	0,00	193 064,82	0,00	0,00	0,00	
002	Réalisations	17 214,85	29 604,06	0,00	193 064,82	0,00	0,00	0,00	
002	Résultat de fonctionnement reporté	0,00	0,00	0,00	0,00	0,00	0,00	0,00	
013	Atténuations de charges	0,00	0,00	0,00	0,00	0,00	0,00	0,00	
042	Opérat* ordre transfert entre sections	0,00	0,00	0,00	0,00	0,00	0,00	0,00	
043	Opérat* ordre intérieur de la section	0,00	0,00	0,00	0,00	0,00	0,00	0,00	
70	Produits des services, du domaine, vente	17 214,85	29 604,06	0,00	193 064,82	0,00	0,00	0,00	
7067	Redev. services périscolaires et enseign.	17 214,85	29 604,06	0,00	193 064,82	0,00	0,00	0,00	
73	Impôts et taxes	0,00	0,00	0,00	0,00	0,00	0,00	0,00	
74	Dotations et participations	0,00	0,00	0,00	0,00	0,00	0,00	0,00	
75	Autres produits de gestion courante	0,00	0,00	0,00	0,00	0,00	0,00	0,00	
76	Produits financiers	0,00	0,00	0,00	0,00	0,00	0,00	0,00	
77	Produits exceptionnels	0,00	0,00	0,00	0,00	0,00	0,00	0,00	
78	Reprise sur amortissements et provisions	0,00	0,00	0,00	0,00	0,00	0,00	0,00	
	Restes à réaliser au 31/12	0,00	0,00	0,00	0,00	0,00	0,00	0,00	
	SOLDE (3)	2 847,15	-42 914,82	0,00	14 585,62	0,00	0,00	-277 229,61	

(1) La production de cet état est obligatoire pour les communes de 3 500 habitants et plus, les groupements comprenant au moins une telle commune, leurs établissements et services administratifs hormis les caisses des écoles et les services à activité unique érigés en établissement public ou budget annexe (L. 2312-3, R. 2311-1 et R. 2311-10). Dans les communes de 3 500 habitants et plus, le croisement par fonction est fait à un chiffre (correspondant à la fonction). Dans les communes de 10 000 habitants et plus, le croisement par fonction est fait au niveau le plus détaillé de la nomenclature fonctionnelle (sous-fonction ou rubrique). Les groupements et leurs établissements publics suivent les règles de production et de présentation applicables à la commune membre comptant le plus grand nombre d'habitants (articles L. 5211-36 et R. 5211-14 + L. 5711-1 et R. 5711-2 du CGCT).

(2) Le croisement par nature est fait au niveau de chacun des articles budgétaires.

(3) Le solde correspond à la différence entre les recettes et les dépenses. Les dépenses et les recettes correspondent à la somme des dépenses et des Réalisations ainsi que des restes à réaliser et des reports (ligne budgétaire 001 et 002). Les lignes reports 001 et 002 apparaissent à la colonne 01-Non ventilables.

IV – ANNEXES		IV
ELEMENTS DU BILAN		
PRESENTATION CROISEE PAR FONCTION (1) – DETAIL FONCTIONNEMENT		
		A1.1

FONCTION 3 – Culture

(2)	Libellé	30 Services communs	31 Expression artistique	32 Conservation et diffusion des patrimoine	33 Action culturelle	Total
DEPENSES						
	Realisations					
002	Résultat de fonctionnement reporté	0,00	252 303,84	34 321,44	352 164,49	638 789,77
011	Charges à caractère général	0,00	252 303,84	34 321,44	352 164,49	638 789,77
6042	Achats prestati* services (hors terrains)	0,00	2 418,86	34 321,44	16 757,71	53 498,01
60623	Alimentation	0,00	0,00	0,00	14 839,80	14 839,80
60632	Fournitures de petit équipement	0,00	0,00	0,00	320,61	320,61
6065	Livres, disques, ... (médiathèque)	0,00	0,00	2 861,76	0,00	2 861,76
6068	Autres matières et fournitures	0,00	0,00	25 864,95	0,00	25 864,95
615221	Entretien, réparations bâtiments publics	0,00	0,00	1 395,28	0,00	1 395,28
61558	Entretien autres biens mobiliers	0,00	0,00	861,80	0,00	861,80
6156	Maintenance	0,00	1 476,00	201,80	0,00	1 677,60
6232	Fêtes et cérémonies	0,00	0,00	2 322,05	0,00	2 322,05
6233	Foires et expositions	0,00	0,00	0,00	324,00	324,00
6241	Transports de biens	0,00	0,00	814,00	850,00	1 664,00
6251	Voyages et déplacements	0,00	300,00	0,00	0,00	300,00
6257	Réceptions	0,00	0,00	0,00	333,30	333,30
6281	Concours divers (cotisations)	0,00	642,86	0,00	90,00	90,00
012	Charges de personnel, frais assimilés	0,00	245 900,83	0,00	335 406,78	581 307,61
6331	Versement de transport	0,00	3 892,60	0,00	5 214,76	9 107,36
6332	Cotisations versées au F.N.A.L.	0,00	410,92	0,00	543,98	954,90
6336	Cotisations CNFPT et CDGFPT	0,00	940,00	0,00	1 239,33	2 179,33
64111	Rémunération principale titulaires	0,00	43 390,48	0,00	163 851,69	207 242,17
64112	NBI, SFT, indemnité résidence	0,00	3 034,43	0,00	6 784,78	9 819,21
64118	Autres indemnités titulaires	0,00	4 091,44	0,00	49 036,67	53 128,11
64131	Rémunérations non tit.	0,00	131 599,88	0,00	20 202,88	151 802,76
6451	Cotisations à l'U.R.S.A.F.	0,00	30 719,18	0,00	32 375,50	63 094,68
6453	Cotisations aux caisses de retraites	0,00	23 720,13	0,00	54 666,37	78 386,50
6454	Cotisations aux A.S.E.D.I.C.	0,00	3 928,21	0,00	815,72	4 743,93
6458	Collis. aux autres organismes sociaux	0,00	173,56	0,00	675,10	848,66
014	Atténuations de produits	0,00	0,00	0,00	0,00	0,00
042	Opérat* ordre transfert entre sections	0,00	0,00	0,00	0,00	0,00
043	Opérat* ordre intérieur de la section	0,00	0,00	0,00	0,00	0,00
65	Autres charges de gestion courante	0,00	0,00	0,00	0,00	0,00
656	Frais fonctionnement des groupes d'élus	0,00	0,00	0,00	0,00	0,00
66	Charges financières	0,00	0,00	0,00	0,00	0,00
67	Charges exceptionnelles	0,00	3 984,15	0,00	0,00	3 984,15

VILLE - VILLE DE VAUJOURS - CA - 2020

(2)	Libellé	30 Services communs	31 Expression artistique	32 Conservation et diffusion des patrimoine	33 Action culturelle	Total
678	Autres charges exceptionnelles	0,00	3 984,15	0,00	0,00	3 984,15
68	Dot. aux amortissements et provisions	0,00	0,00	0,00	0,00	0,00
	Restes à réaliser au 31/12	0,00	0,00	0,00	0,00	0,00
	RECETTES					
	Réalisations		31 125,83	243,90	1 170,00	32 539,73
002	Résultat de fonctionnement reporté	0,00	31 125,83	243,90	1 170,00	32 539,73
013	Atténuations de charges	0,00	0,00	0,00	0,00	0,00
042	Opérat* ordre transfert entre sections	0,00	0,00	0,00	0,00	0,00
043	Opérat* ordre intérieur de la section	0,00	0,00	0,00	0,00	0,00
70	Produits des services, du domaine, vente	0,00	31 125,83	243,90	1 170,00	32 539,73
7062	Redevances services à caractère culturel	0,00	31 125,83	243,90	1 170,00	32 539,73
73	Impôts et taxes	0,00	0,00	0,00	0,00	0,00
74	Dotations et participations	0,00	0,00	0,00	0,00	0,00
75	Autres produits de gestion courante	0,00	0,00	0,00	0,00	0,00
76	Produits financiers	0,00	0,00	0,00	0,00	0,00
77	Produits exceptionnels	0,00	0,00	0,00	0,00	0,00
78	Reprise sur amortissements et provisions	0,00	0,00	0,00	0,00	0,00
	Restes à réaliser au 31/12	0,00	0,00	0,00	0,00	0,00
	SOLDE (3)		-221 178,01	-34 077,54	-350 994,49	-606 250,04

(2)	Libellé	Sous-fonction 31						Sous-fonction 32					
		311 Expression musicale, lyrique et choré.	312 Arts plastiques, activités artistiques	313 Théâtres	314 Cinémas et autres salles de spectacles	321 Bibliothèques et médiathèques	322 Musées	323 Archives	324 Entretien du patrimoine culturel				
	DEPENSES												
	Réalisations	252 303,84	0,00	0,00	0,00	32 300,50	0,00	0,00	0,00	2 020,94			
002	Résultat de fonctionnement reporté	252 303,84	0,00	0,00	0,00	32 300,50	0,00	0,00	0,00	2 020,94			
011	Charges à caractère général	2 418,86	0,00	0,00	0,00	0,00	0,00	0,00	0,00	0,00			
6042	Achats prestat* services (hors terrains)	0,00	0,00	0,00	0,00	0,00	0,00	0,00	0,00	0,00			
60623	Alimentation	0,00	0,00	0,00	0,00	0,00	0,00	0,00	0,00	0,00			
60632	Fournitures de petit équipement	0,00	0,00	0,00	0,00	0,00	0,00	0,00	0,00	0,00			
6065	Livres, disques, ... (médiathèque)	0,00	0,00	0,00	0,00	2 243,22	0,00	0,00	0,00	0,00			618,54
6068	Autres matières et fournitures	0,00	0,00	0,00	0,00	25 884,95	0,00	0,00	0,00	0,00			0,00
615221	Entretien, réparations bâtiments publics	0,00	0,00	0,00	0,00	1 395,28	0,00	0,00	0,00	0,00			0,00
61568	Entretien autres biens mobiliers	1 476,00	0,00	0,00	0,00	0,00	0,00	0,00	0,00	0,00			861,80
6156	Maintenance	0,00	0,00	0,00	0,00	0,00	0,00	0,00	0,00	0,00			201,60
6232	Fêtes et cérémonies	0,00	0,00	0,00	0,00	1 983,05	0,00	0,00	0,00	0,00			339,00
6233	Foires et expositions	0,00	0,00	0,00	0,00	0,00	0,00	0,00	0,00	0,00			0,00
6241	Transports de biens	300,00	0,00	0,00	0,00	814,00	0,00	0,00	0,00	0,00			0,00
6251	Voyages et déplacements	0,00	0,00	0,00	0,00	0,00	0,00	0,00	0,00	0,00			0,00
6257	Réceptions	0,00	0,00	0,00	0,00	0,00	0,00	0,00	0,00	0,00			0,00
6281	Concours divers (cotisations)	642,86	0,00	0,00	0,00	0,00	0,00	0,00	0,00	0,00			0,00
012	Charges de personnel, frais assimilés	245 900,83	0,00	0,00	0,00	0,00	0,00	0,00	0,00	0,00			0,00
6331	Versement de transport	3 892,60	0,00	0,00	0,00	0,00	0,00	0,00	0,00	0,00			0,00

(2)	Libellé	Sous-fonction 31					Sous-fonction 32			
		311 Expression musicale, lyrique et choré.	312 Arts plastiques, activités artistiques	313 Théâtres	314 Cinémas et autres salles de spectacles	321 Bibliothèques et médiathèques	322 Musées	323 Archives	324 Entretien du patrimoine culturel	
6332	Cotisations versées au F.N.A.L.	410,92	0,00	0,00	0,00	0,00	0,00	0,00	0,00	
6336	Cotisations CNFPT et CDGFPT	940,00	0,00	0,00	0,00	0,00	0,00	0,00	0,00	
64111	Rémunération principale titulaires	43 390,48	0,00	0,00	0,00	0,00	0,00	0,00	0,00	
64112	NBI, SFT, indemnité résidence	3 034,43	0,00	0,00	0,00	0,00	0,00	0,00	0,00	
64118	Autres indemnités titulaires	4 091,44	0,00	0,00	0,00	0,00	0,00	0,00	0,00	
64131	Rémunérations non tit.	131 599,88	0,00	0,00	0,00	0,00	0,00	0,00	0,00	
6451	Cotisations à l'U.R.S.S.A.F.	30 719,18	0,00	0,00	0,00	0,00	0,00	0,00	0,00	
6453	Cotisations aux caisses de retraites	23 720,13	0,00	0,00	0,00	0,00	0,00	0,00	0,00	
6454	Cotisations aux A.S.E.D.I.C.	3 928,21	0,00	0,00	0,00	0,00	0,00	0,00	0,00	
6458	Cotis. aux autres organismes sociaux	173,56	0,00	0,00	0,00	0,00	0,00	0,00	0,00	
014	Atténuations de produits	0,00	0,00	0,00	0,00	0,00	0,00	0,00	0,00	
042	Opérat° ordre transfert entre sections	0,00	0,00	0,00	0,00	0,00	0,00	0,00	0,00	
043	Opérat° ordre intérieur de la section	0,00	0,00	0,00	0,00	0,00	0,00	0,00	0,00	
65	Autres charges de gestion courante	0,00	0,00	0,00	0,00	0,00	0,00	0,00	0,00	
656	Frais fonctionnement des groupes d'élus	0,00	0,00	0,00	0,00	0,00	0,00	0,00	0,00	
66	Charges financières	0,00	0,00	0,00	0,00	0,00	0,00	0,00	0,00	
67	Charges exceptionnelles	3 984,15	0,00	0,00	0,00	0,00	0,00	0,00	0,00	
678	Autres charges exceptionnelles	3 984,15	0,00	0,00	0,00	0,00	0,00	0,00	0,00	
68	Dot. aux amortissements et provisions	0,00	0,00	0,00	0,00	0,00	0,00	0,00	0,00	
	Restes à réaliser au 31/12	0,00	0,00	0,00	0,00	0,00	0,00	0,00	0,00	
	RECETTES	31 125,83	0,00	0,00	0,00	243,90	0,00	0,00	0,00	
	Réalisations	31 125,83	0,00	0,00	0,00	243,90	0,00	0,00	0,00	
002	Résultat de fonctionnement reporté	0,00	0,00	0,00	0,00	0,00	0,00	0,00	0,00	
013	Atténuations de charges	0,00	0,00	0,00	0,00	0,00	0,00	0,00	0,00	
042	Opérat° ordre transfert entre sections	0,00	0,00	0,00	0,00	0,00	0,00	0,00	0,00	
043	Opérat° ordre intérieur de la section	0,00	0,00	0,00	0,00	0,00	0,00	0,00	0,00	
70	Produits des services, du domaine, vente	31 125,83	0,00	0,00	0,00	243,90	0,00	0,00	0,00	
7062	Redevances services à caractère culturel	31 125,83	0,00	0,00	0,00	243,90	0,00	0,00	0,00	
73	Impôts et taxes	0,00	0,00	0,00	0,00	0,00	0,00	0,00	0,00	
74	Dotations et participations	0,00	0,00	0,00	0,00	0,00	0,00	0,00	0,00	
75	Autres produits de gestion courante	0,00	0,00	0,00	0,00	0,00	0,00	0,00	0,00	
76	Produits financiers	0,00	0,00	0,00	0,00	0,00	0,00	0,00	0,00	
77	Produits exceptionnels	0,00	0,00	0,00	0,00	0,00	0,00	0,00	0,00	
78	Reprise sur amortissements et provisions	0,00	0,00	0,00	0,00	0,00	0,00	0,00	0,00	
	Restes à réaliser au 31/12	0,00	0,00	0,00	0,00	0,00	0,00	0,00	0,00	
	SOLDE (3)	-221 178,01	0,00	0,00	0,00	-32 056,60	0,00	0,00	-2 020,94	

(1) La production de cet état est obligatoire pour les communes de 3 500 habitants et plus, les groupements comprenant au moins une telle commune, leurs établissements et services administratifs hormis les caisses des écoles et les services à activité unique érigés en établissement public ou budget annexe (L. 2312-3, R. 2311-1 et R. 2311-10). Dans les communes de 3 500 habitants et plus, le croisement par fonction est fait à un chiffre (correspondant à la fonction). Dans les communes de 10 000 habitants et plus, le croisement par fonction est fait au niveau le plus détaillé de la nomenclature fonctionnelle (sous-fonction ou rubrique). Les groupements et leurs établissements publics suivent les règles de production et de présentation applicables à la commune membre comptant le plus grand nombre d'habitants (articles L. 5211-36 a1 et R. 5211-14 + L. 5711-1 et R. 5711-2 du CGCT).

(2) Le croisement par nature est fait au niveau de chacun des articles budgétaires.

(3) Le solde correspond à la différence entre les recettes et les dépenses. Les dépenses et les recettes correspondent à la somme des dépenses et des reports (ligne budgétaire 001 et 002). Les lignes reports 001 et 002 apparaissent à la colonne 01-Non ventilables.

IV – ANNEXES

ELEMENTS DU BILAN

PRESENTATION CROISEE PAR FONCTION (1) – DETAIL FONCTIONNEMENT

IV

A1.1

FONCTION 4 – Sport et jeunesse

(2)	Libellé	40 Services communs	41 Sports	42 Jeunesse	Total
	DEPENSES				
	Réalisations	0,00	53 794,15	90 187,86	143 982,01
	Résultat de fonctionnement reporté	0,00	53 794,15	90 187,86	143 982,01
002	Charges à caractère général	0,00	0,00	0,00	0,00
011	Achats prestat° services (hors terrains)	0,00	0,00	67 961,84	67 961,84
6042	Alimentation	0,00	0,00	8 473,86	8 473,86
60623	Autres fournitures non stockées	0,00	0,00	801,10	801,10
60628	Fournitures de petit équipement	0,00	2 619,36	2 220,23	4 839,59
60632	Vêtements de travail	0,00	0,00	2 153,68	2 153,68
60636	Autres matières et fournitures	0,00	2 232,53	350,12	2 582,65
6068	Contrats de prestations de services	0,00	2 187,84	0,00	2 187,84
611	Entretien terrains	0,00	18 303,80	0,00	18 303,80
61521	Entretien, réparations bâtiments publics	0,00	11 116,82	732,00	11 848,82
615221	Entretien autres biens mobiliers	0,00	1 030,80	0,00	1 030,80
61558	Maintenance	0,00	16 303,20	1 646,39	17 949,59
6156	Honoraires	0,00	0,00	192,00	192,00
6226	Transports collectifs	0,00	0,00	5 656,62	5 656,62
6247		0,00	0,00	0,00	0,00
012	Charges de personnel, frais assimilés	0,00	0,00	0,00	0,00
014	Atténuations de produits	0,00	0,00	0,00	0,00
042	Opérat° ordre transfert entre sections	0,00	0,00	0,00	0,00
043	Opérat° ordre intérieur de la section	0,00	0,00	0,00	0,00
65	Autres charges de gestion courante	0,00	0,00	0,00	0,00
656	Frais fonctionnement des groupes d'élus	0,00	0,00	0,00	0,00
66	Charges financières	0,00	0,00	0,00	0,00
67	Charges exceptionnelles	0,00	0,00	0,00	0,00
68	Dot. aux amortissements et provisions	0,00	0,00	0,00	0,00
	Restes à réaliser au 31/12	0,00	0,00	0,00	0,00
	RECETTES				
	Réalisations	0,00	9 629,91	227 421,30	237 051,21
002	Résultat de fonctionnement reporté	0,00	9 629,91	227 421,30	237 051,21
013	Atténuations de charges	0,00	0,00	0,00	0,00
042	Opérat° ordre transfert entre sections	0,00	0,00	0,00	0,00
043	Opérat° ordre intérieur de la section	0,00	0,00	0,00	0,00
70	Produits des services, du domaine, vente	0,00	9 629,91	67 178,42	76 808,33
70632	Redevances services à caractère loisir	0,00	0,00	40 309,92	40 309,92
7086	Redevances services à caractère social	0,00	0,00	5 412,00	5 412,00
7067	Redev. services périscolaires et enseign	0,00	0,00	21 456,50	21 456,50

VILLE - VILLE DE VAUJOURS - CA - 2020

(2)	Libellé	40 Services communs	41 Sports	42 Jeunesse	Total
7083	Localions diverses (autres qu'immeubles)	0,00	9 629,91	0,00	9 629,91
73	Impôts et taxes	0,00	0,00	0,00	0,00
74	Dotations et participations	0,00	160 242,88	160 242,88	160 242,88
7478	Participat° Autres organismes	0,00	0,00	160 242,88	160 242,88
75	Autres produits de gestion courante	0,00	0,00	0,00	0,00
76	Produits financiers	0,00	0,00	0,00	0,00
77	Produits exceptionnels	0,00	0,00	0,00	0,00
78	Reprise sur amortissements et provisions	0,00	0,00	0,00	0,00
	Restes à réaliser au 31/12	0,00	0,00	0,00	0,00
	SOLDE (3)		-44 164,24	137 233,44	93 069,20

(2)	Libellé	Sous-fonction 41						Sous-fonction 42				
		411 Salles de sport, gymnases	412 Stades	413 Piscines	414 Autres équipements sportifs ou de loisir	415 Manifestations sportives	421 Centres de loisirs	422 Autres activités pour les jeunes	423 Colonies de vacances			
	DEPENSES											
	Réalisations											
002	Résultat de fonctionnement reporté	16 731,91	20 616,24	0,00	16 446,00	0,00	68 362,03	21 825,83	0,00	0,00	0,00	0,00
011	Charges à caractère général	16 731,91	20 616,24	0,00	16 446,00	0,00	68 362,03	21 825,83	0,00	0,00	0,00	0,00
6042	Achats prestat° services (hors terrains)	0,00	0,00	0,00	0,00	0,00	49 319,74	18 642,10	0,00	0,00	0,00	0,00
60623	Alimentation	0,00	0,00	0,00	0,00	0,00	7 890,28	583,60	0,00	0,00	0,00	0,00
60628	Autres fournitures non stockées	0,00	0,00	0,00	0,00	0,00	702,45	98,65	0,00	0,00	0,00	0,00
60632	Fournitures de petit équipement	2 619,36	0,00	0,00	0,00	0,00	1 953,42	266,81	0,00	0,00	0,00	0,00
60636	Vêtements de travail	0,00	0,00	0,00	0,00	0,00	1 915,00	238,68	0,00	0,00	0,00	0,00
6068	Autres matières et fournitures	2 232,63	0,00	0,00	0,00	0,00	350,12	0,00	0,00	0,00	0,00	0,00
611	Contrats de prestations de services	0,00	2 187,84	0,00	0,00	0,00	0,00	0,00	0,00	0,00	0,00	0,00
61521	Entretien terrains	0,00	18 303,60	0,00	0,00	0,00	0,00	0,00	0,00	0,00	0,00	0,00
615221	Entretien, réparations bâtiments publics	8 234,42	0,00	0,00	2 882,40	0,00	732,00	0,00	0,00	0,00	0,00	0,00
61558	Entretien autres biens mobiliers	225,60	124,80	0,00	680,40	0,00	0,00	0,00	0,00	0,00	0,00	0,00
6156	Maintenance	3 420,00	0,00	0,00	12 883,20	0,00	0,00	0,00	0,00	0,00	1 646,39	0,00
6226	Honoraires	0,00	0,00	0,00	0,00	0,00	0,00	0,00	0,00	0,00	192,00	0,00
6247	Transports collectifs	0,00	0,00	0,00	0,00	0,00	5 499,02	157,60	0,00	0,00	0,00	0,00
012	Charges de personnel, frais assimilés	0,00	0,00	0,00	0,00	0,00	0,00	0,00	0,00	0,00	0,00	0,00
014	Atténuations de produits	0,00	0,00	0,00	0,00	0,00	0,00	0,00	0,00	0,00	0,00	0,00
042	Opérat° ordre transfert entre sections	0,00	0,00	0,00	0,00	0,00	0,00	0,00	0,00	0,00	0,00	0,00
043	Opérat° ordre intérieur de la section	0,00	0,00	0,00	0,00	0,00	0,00	0,00	0,00	0,00	0,00	0,00
65	Autres charges de gestion courante	0,00	0,00	0,00	0,00	0,00	0,00	0,00	0,00	0,00	0,00	0,00
656	Frais fonctionnement des groupes d'élus	0,00	0,00	0,00	0,00	0,00	0,00	0,00	0,00	0,00	0,00	0,00
66	Charges financières	0,00	0,00	0,00	0,00	0,00	0,00	0,00	0,00	0,00	0,00	0,00
67	Charges exceptionnelles	0,00	0,00	0,00	0,00	0,00	0,00	0,00	0,00	0,00	0,00	0,00
68	Dot. aux amortissements et provisions	0,00	0,00	0,00	0,00	0,00	0,00	0,00	0,00	0,00	0,00	0,00
	Restes à réaliser au 31/12	9 629,91	0,00	0,00	0,00	0,00	215 596,41	11 824,89	0,00	0,00	0,00	0,00
	RECETTES											
	Réalisations	9 629,91	0,00	0,00	0,00	0,00	215 596,41	11 824,89	0,00	0,00	0,00	0,00
002	Résultat de fonctionnement reporté	0,00	0,00	0,00	0,00	0,00	0,00	0,00	0,00	0,00	0,00	0,00

VILLE - VILLE DE VAUJOURS - CA - 2020

(2)	Libellé	Sous-fonction 41					Sous-fonction 42			
		411 Salles de sport, gymnases	412 Stades	413 Piscines	414 Autres équipements sportifs ou de loisir	415 Manifestations sportives	421 Centres de loisirs	422 Autres activités pour les jeunes	423 Colonies de vacances	
013	Atténuations de charges	0,00	0,00	0,00	0,00	0,00	0,00	0,00	0,00	
042	Opérat° ordre transfert entre sections	0,00	0,00	0,00	0,00	0,00	0,00	0,00	0,00	
043	Opérat° ordre intérieur de la section	0,00	0,00	0,00	0,00	0,00	0,00	0,00	0,00	
70	Produits des services, du domaine, vente	9 629,91	0,00	0,00	0,00	0,00	59 001,25	8 177,17	0,00	
70632	Redevances services à caractère loisir	0,00	0,00	0,00	0,00	0,00	38 460,84	1 849,08	0,00	
7066	Redevances services à caractère social	0,00	0,00	0,00	0,00	0,00	0,00	5 412,00	0,00	
7067	Redev. services périscolaires et enseign	0,00	0,00	0,00	0,00	0,00	20 540,41	916,09	0,00	
7083	Locations diverses (autres qu'immeubles)	9 629,91	0,00	0,00	0,00	0,00	0,00	0,00	0,00	
73	Impôts et taxes	0,00	0,00	0,00	0,00	0,00	0,00	0,00	0,00	
74	Dotations et participations	0,00	0,00	0,00	0,00	0,00	156 595,16	3 647,72	0,00	
7478	Participat° Autres organismes	0,00	0,00	0,00	0,00	0,00	156 595,16	3 647,72	0,00	
75	Autres produits de gestion courante	0,00	0,00	0,00	0,00	0,00	0,00	0,00	0,00	
76	Produits financiers	0,00	0,00	0,00	0,00	0,00	0,00	0,00	0,00	
77	Produits exceptionnels	0,00	0,00	0,00	0,00	0,00	0,00	0,00	0,00	
78	Reprise sur amortissements et provisions	0,00	0,00	0,00	0,00	0,00	0,00	0,00	0,00	
	Restes à réaliser au 31/12	-7 102,00	-20 616,24	0,00	-16 446,00	0,00	147 234,38	-10 000,94	0,00	
	SOLDE (3)									

(1) La production de cet état est obligatoire pour les communes de 3 500 habitants et plus, les groupements comprenant au moins une telle commune, leurs établissements et services administratifs hormis les caisses des écoles et les services à activité unique érigés en établissement public ou budget annexe (L. 2312-3, R. 2311-1 et R. 2311-10). Dans les communes de 3 500 habitants et plus, le croisement par fonction est fait à un chiffre (correspondant à la fonction). Dans les communes de 10 000 habitants et plus, le croisement par fonction est fait au niveau le plus détaillé de la nomenclature fonctionnelle (sous-fonction ou rubrique). Les groupements et leurs établissements publics suivent les règles de production et de présentation applicables à la commune membre comptant le plus grand nombre d'habitants (articles L. 5211-36 a1 et R. 5211-14 + L. 5711-1 et R. 5711-2 du CGCT).

(2) Le croisement par nature est fait au niveau de chacun des articles budgétaires.

(3) Le solde correspond à la différence entre les recettes et les dépenses. Les dépenses et les recettes correspondent à la somme des dépenses et des Réalisations ainsi que des restes à réaliser et des reports (ligne budgétaire 001 et 002). Les lignes reports 001 et 002 apparaissent à la colonne 01-Non ventilables.

IV – ANNEXES	IV
ELEMENTS DU BILAN	
PRESENTATION CROISEE PAR FONCTION (1) – DETAIL FONCTIONNEMENT	
	A1.1

FONCTION 5 – Interventions sociales et santé

(2)	Libellé	51 Santé	52 Interventions sociales	Total
	DEPENSES			
	Réalisations			
002	Résultat de fonctionnement reporté	0,00	0,00	0,00
011	Charges à caractère général	0,00	0,00	0,00
012	Charges de personnel, frais assimilés	0,00	0,00	0,00
014	Atténuations de produits	0,00	0,00	0,00
042	Opérat° ordre transfert entre sections	0,00	0,00	0,00
043	Opérat° ordre intérieur de la section	0,00	0,00	0,00
65	Autres charges de gestion courante	0,00	0,00	0,00
656	Frais fonctionnement des groupes d'élus	0,00	0,00	0,00
66	Charges financières	0,00	0,00	0,00
67	Charges exceptionnelles	0,00	0,00	0,00
68	Dot. aux amortissements et provisions	0,00	0,00	0,00
	Restes à réaliser au 31/12	0,00	0,00	0,00
	RECETTES			
	Réalisations			
002	Résultat de fonctionnement reporté	0,00	0,00	0,00
013	Atténuations de charges	0,00	0,00	0,00
042	Opérat° ordre transfert entre sections	0,00	0,00	0,00
043	Opérat° ordre intérieur de la section	0,00	0,00	0,00
70	Produits des services, du domaine, vente	0,00	0,00	0,00
73	Impôts et taxes	0,00	0,00	0,00
74	Dotations et participations	0,00	0,00	0,00
75	Autres produits de gestion courante	0,00	0,00	0,00
76	Produits financiers	0,00	0,00	0,00
77	Produits exceptionnels	0,00	0,00	0,00
78	Reprise sur amortissements et provisions	0,00	0,00	0,00
	Restes à réaliser au 31/12	0,00	0,00	0,00
	SOLDE (3)	0,00	0,00	0,00

VILLE - VILLE DE VAUJOURS - CA - 2020

(2)	Libellé	Sous-fonction 51			Sous-fonction 52				
		510 Services communs	511 Dispensaires, autres établist sanitaires	512 Actions de prévention sanitaire	520 Services communs	521 Services à caractère social handicapés	522 Act* pour l'enfance et l'adolescence	523 Act* pour personnes en difficulté	524 Autres services
	DEPENSES								
	Réalisations	0,00	0,00	0,00	0,00	0,00	0,00	0,00	0,00
002	Résultat de fonctionnement reporté	0,00	0,00	0,00	0,00	0,00	0,00	0,00	0,00
011	Charges à caractère général	0,00	0,00	0,00	0,00	0,00	0,00	0,00	0,00
012	Charges de personnel, frais assimilés	0,00	0,00	0,00	0,00	0,00	0,00	0,00	0,00
014	Atténuations de produits	0,00	0,00	0,00	0,00	0,00	0,00	0,00	0,00
042	Opérat* ordre transfert entre sections	0,00	0,00	0,00	0,00	0,00	0,00	0,00	0,00
043	Opérat* ordre intérieur de la section	0,00	0,00	0,00	0,00	0,00	0,00	0,00	0,00
65	Autres charges de gestion courante	0,00	0,00	0,00	0,00	0,00	0,00	0,00	0,00
656	Frais fonctionnement des groupes d'élus	0,00	0,00	0,00	0,00	0,00	0,00	0,00	0,00
66	Charges financières	0,00	0,00	0,00	0,00	0,00	0,00	0,00	0,00
67	Charges exceptionnelles	0,00	0,00	0,00	0,00	0,00	0,00	0,00	0,00
68	Det. aux amortissements et provisions	0,00	0,00	0,00	0,00	0,00	0,00	0,00	0,00
	Restes à réaliser au 31/12	0,00	0,00	0,00	0,00	0,00	0,00	0,00	0,00
	RECETTES								
	Réalisations	0,00	0,00	0,00	0,00	0,00	0,00	0,00	0,00
002	Résultat de fonctionnement reporté	0,00	0,00	0,00	0,00	0,00	0,00	0,00	0,00
013	Atténuations de charges	0,00	0,00	0,00	0,00	0,00	0,00	0,00	0,00
042	Opérat* ordre transfert entre sections	0,00	0,00	0,00	0,00	0,00	0,00	0,00	0,00
043	Opérat* ordre intérieur de la section	0,00	0,00	0,00	0,00	0,00	0,00	0,00	0,00
70	Produits des services, du domaine, vente	0,00	0,00	0,00	0,00	0,00	0,00	0,00	0,00
73	Impôts et taxes	0,00	0,00	0,00	0,00	0,00	0,00	0,00	0,00
74	Dotations et participations	0,00	0,00	0,00	0,00	0,00	0,00	0,00	0,00
75	Autres produits de gestion courante	0,00	0,00	0,00	0,00	0,00	0,00	0,00	0,00
76	Produits financiers	0,00	0,00	0,00	0,00	0,00	0,00	0,00	0,00
77	Produits exceptionnels	0,00	0,00	0,00	0,00	0,00	0,00	0,00	0,00
78	Reprise sur amortissements et provisions	0,00	0,00	0,00	0,00	0,00	0,00	0,00	0,00
	Restes à réaliser au 31/12	0,00	0,00	0,00	0,00	0,00	0,00	0,00	0,00
	SOLDE (3)	0,00	0,00	0,00	0,00	0,00	0,00	0,00	0,00

(1) La production de cet état est obligatoire pour les communes de 3 500 habitants et plus, les groupements comprenant au moins une telle commune, leurs établissements et services administratifs hormis les caisses des écoles et les services à activité unique érigés en établissement public ou budget annexe (L. 2312-3, R. 2311-1 et R. 2311-10). Dans les communes de 3 500 habitants e: plus, le croisement par fonction est fait à un chiffre (correspondant à la fonction). Dans les communes de 10 000 habitants et plus, le croisement par fonction est fait au niveau le plus détaillé de la nomenclature fonctionnelle (sous-fonction ou rubrique). Les groupements et leurs établissements publics suivent les règles de production et de présentation applicables à la commune membre comptant le plus grand nombre d'habitants (articles L. 5211-36 et R. 5211-14 + L. 5711-1 et R. 5711-2 du CGCT).

(2) Le croisement par nature est fait au niveau de chacun des articles budgétaires.

(3) Le solde correspond à la différence entre les recettes et les dépenses. Les dépenses et les recettes correspondent à la somme des dépenses et des Réalisations ainsi que des restes à réaliser et des reports (ligne budgétaire 001 et 002). Les lignes reports 001 et 002 apparaissent à la colonne 01-Non ventilables.

IV – ANNEXES

ELEMENTS DU BILAN
PRESENTATION CROISEE PAR FONCTION (1) – DETAIL FONCTIONNEMENT

IV

A1.1

FONCTION 6 – Famille

(2)	Libellé	60 Services communs	61 Services en faveur des personnes âgées	62 Actions en faveur de la maternité	63 Aides à la famille	64 Crèches et garderies	Total
	DEPENSES						
	Réalisations						
002	Résultat de fonctionnement reporté	0,00	0,00	0,00	0,00	1 596 551,01	1 596 551,01
011	Charges à caractère général	0,00	0,00	0,00	0,00	0,00	0,00
6042	Achats prestat* services (hors terrains)	0,00	0,00	0,00	0,00	518 489,53	518 489,53
60623	Alimentation	0,00	0,00	0,00	0,00	1 313,48	1 313,48
60628	Autres fournitures non stockées	0,00	0,00	0,00	0,00	590,80	590,80
60631	Fournitures d'entretien	0,00	0,00	0,00	0,00	5 282,80	5 282,80
60632	Fournitures de petit équipement	0,00	0,00	0,00	0,00	8 453,95	8 453,95
60636	Vêtements de travail	0,00	0,00	0,00	0,00	1 799,11	1 799,11
6068	Autres matières et fournitures	0,00	0,00	0,00	0,00	3 319,65	3 319,65
615221	Entretien, réparations bâtiments publics	0,00	0,00	0,00	0,00	619,20	619,20
61558	Entretien autres biens mobiliers	0,00	0,00	0,00	0,00	675,94	675,94
6156	Maintenance	0,00	0,00	0,00	0,00	1 260,00	1 260,00
6226	Honoraires	0,00	0,00	0,00	0,00	831,74	831,74
6232	Fêtes et cérémonies	0,00	0,00	0,00	0,00	74,70	74,70
6251	Voyages et déplacements	0,00	0,00	0,00	0,00		
012	Charges de personnel, frais assimilés	0,00	0,00	0,00	0,00	1 049 074,82	1 049 074,82
6331	Versement de transport	0,00	0,00	0,00	0,00	16 920,22	16 920,22
6332	Cotisations versées au F.N.A.L.	0,00	0,00	0,00	0,00	1 849,32	1 849,32
6336	Cotisations CNFPT et CDGFPT	0,00	0,00	0,00	0,00	4 140,95	4 140,95
64111	Rémunération principale titulaires	0,00	0,00	0,00	0,00	477 085,78	477 085,78
64112	NBI, SFT, indemnité résidence	0,00	0,00	0,00	0,00	20 936,56	20 936,56
64118	Autres indemnités titulaires	0,00	0,00	0,00	0,00	90 704,40	90 704,40
64131	Rémunérations non tit.	0,00	0,00	0,00	0,00	157 852,75	157 852,75
6451	Cotisations à l'U.R.S.A.F.	0,00	0,00	0,00	0,00	118 145,88	118 145,88
6453	Cotisations aux caisses de retraites	0,00	0,00	0,00	0,00	153 385,69	153 385,69
6454	Cotisations aux A.S.S.E.D.I.C.	0,00	0,00	0,00	0,00	6 197,45	6 197,45
6458	Cotis. aux autres organismes sociaux	0,00	0,00	0,00	0,00	1 855,82	1 855,82
014	Atténuations de produits	0,00	0,00	0,00	0,00	0,00	0,00
042	Opérat* ordre transfert entre sections	0,00	0,00	0,00	0,00	0,00	0,00
043	Opérat* ordre intérieur de la section	0,00	0,00	0,00	0,00	0,00	0,00
65	Autres charges de gestion courante	0,00	0,00	0,00	0,00	0,00	0,00
656	Frais fonctionnement des groupes d'étus	0,00	0,00	0,00	0,00	0,00	0,00
66	Charges financières	0,00	0,00	0,00	0,00	0,00	0,00
67	Charges exceptionnelles	0,00	0,00	0,00	0,00	0,00	0,00
68	Dot. aux amortissements et provisions	0,00	0,00	0,00	0,00	0,00	0,00

VILLE - VILLE DE VAUJOURS - CA - 2020

(2)	Libellé	60 Services communs	61 Services en faveur des personnes âgées	62 Actions en faveur de la maternité	63 Aides à la famille	64 Crèches et garderies	Total
	Restes à réaliser au 31/12	0,00	0,00	0,00	0,00	0,00	0,00
	RECETTES						
	Réalisations	0,00	0,00	0,00	0,00	714 373,86	714 373,86
002	Résultat de fonctionnement reporté	0,00	0,00	0,00	0,00	714 373,86	714 373,86
013	Atténuations de charges	0,00	0,00	0,00	0,00	0,00	0,00
042	Opérat° ordre transfert entre sections	0,00	0,00	0,00	0,00	0,00	0,00
043	Opérat° ordre intérieur de la section	0,00	0,00	0,00	0,00	0,00	0,00
70	Produits des services, du domaine, vente	0,00	0,00	0,00	0,00	0,00	0,00
7066	Redevances services à caractère social	0,00	0,00	0,00	0,00	145 521,98	145 521,98
73	Impôts et taxes	0,00	0,00	0,00	0,00	145 521,98	145 521,98
74	Dotations et participations	0,00	0,00	0,00	0,00	0,00	0,00
7478	Participat° Autres organismes	0,00	0,00	0,00	0,00	568 851,88	568 851,88
75	Autres produits de gestion courante	0,00	0,00	0,00	0,00	0,00	0,00
76	Produits financiers	0,00	0,00	0,00	0,00	0,00	0,00
77	Produits exceptionnels	0,00	0,00	0,00	0,00	0,00	0,00
78	Reprise sur amortissements et provisions	0,00	0,00	0,00	0,00	0,00	0,00
	Restes à réaliser au 31/12	0,00	0,00	0,00	0,00	0,00	0,00
	SOLDE (3)	0,00	0,00	0,00	0,00	-882 177,15	-882 177,15

(1) La production de cet état est obligatoire pour les communes de 3 500 habitants et plus, les groupements comprenant au moins une telle commune, leurs établissements et services administratifs hormis les caisses des écoles et les services à activité unique érigés en établissement public ou budget annexe (L. 2312-3, R. 2311-1 et R. 2311-10). Dans les communes de 3 500 habitants et plus, le croisement par fonction est fait à un chiffre (correspondant à la fonction). Dans les communes de 10 000 habitants et plus, le croisement par fonction est fait au niveau le plus détaillé de la nomenclature fonctionnelle (sous-fonction ou rubrique). Les groupements et leurs établissements publics suivent les règles de production et de présentation applicables à la commune membre comptant le plus grand nombre d'habitants (articles L. 5211-36 a) et R. 5211-14 + L. 5711-1 et R. 5711-2 du CGCT).

(2) Le croisement par nature est fait au niveau de chacun des articles budgétaires.

(3) Le solde correspond à la différence entre les recettes et les dépenses. Les dépenses et les recettes correspondent à la somme des dépenses et des réalisations ainsi que des restes à réaliser et des reports (ligne budgétaire 001 et 002). Les lignes reports 001 et 002 apparaissent à la colonne 01-Non ventilables.

IV -- ANNEXES

ELEMENTS DU BILAN
PRESENTATION CROISEE PAR FONCTION (1) -- DETAIL FONCTIONNEMENT

IV

A1.1

FONCTION 7 -- Logement

(2)	Libellé	70 Services communs	71 Parc privé de la ville	72 Aide au secteur locatif	73 Aides à l'accession à la propriété	Total
	DEPENSES					
	Réalisations	0,00	7 572,07	0,00	0,00	7 572,07
002	Résultat de fonctionnement reporté	0,00	7 572,07	0,00	0,00	7 572,07
011	Charges à caractère général	0,00	0,00	0,00	0,00	0,00
614	Charges locales et de copropriété	0,00	7 572,07	0,00	0,00	7 572,07
615221	Entretien, réparations bâtiments publics	0,00	5 053,30	0,00	0,00	5 053,30
6226	Honoraires	0,00	2 322,22	0,00	0,00	2 322,22
012	Charges de personnel, frais assimilés	0,00	196,55	0,00	0,00	196,55
014	Atténuations de produits	0,00	0,00	0,00	0,00	0,00
042	Opérat° ordre transfert entre sections	0,00	0,00	0,00	0,00	0,00
043	Opérat° ordre intérieur de la section	0,00	0,00	0,00	0,00	0,00
65	Autres charges de gestion courante	0,00	0,00	0,00	0,00	0,00
656	Frais fonctionnement des groupes d'élus	0,00	0,00	0,00	0,00	0,00
66	Charges financières	0,00	0,00	0,00	0,00	0,00
67	Charges exceptionnelles	0,00	0,00	0,00	0,00	0,00
68	Dot. aux amortissements et provisions	0,00	0,00	0,00	0,00	0,00
	Restes à réaliser au 31/12	0,00	0,00	0,00	0,00	0,00
	RECETTES					
	Réalisations	0,00	196 123,76	0,00	0,00	196 123,76
002	Résultat de fonctionnement reporté	0,00	196 123,76	0,00	0,00	196 123,76
013	Atténuations de charges	0,00	0,00	0,00	0,00	0,00
042	Opérat° ordre transfert entre sections	0,00	0,00	0,00	0,00	0,00
043	Opérat° ordre intérieur de la section	0,00	0,00	0,00	0,00	0,00
70	Produits des services, du domaine, vente	0,00	2 671,41	0,00	0,00	2 671,41
70878	Remb. frais par d'autres redevables	0,00	2 671,41	0,00	0,00	2 671,41
73	Impôts et taxes	0,00	0,00	0,00	0,00	0,00
74	Dotations et participations	0,00	0,00	0,00	0,00	0,00
75	Autres produits de gestion courante	0,00	193 452,35	0,00	0,00	193 452,35
752	Revenus des immeubles	0,00	187 232,10	0,00	0,00	187 232,10
7588	Autres produits div. de gestion courante	0,00	6 220,25	0,00	0,00	6 220,25
76	Produits financiers	0,00	0,00	0,00	0,00	0,00
77	Produits exceptionnels	0,00	0,00	0,00	0,00	0,00
78	Reprise sur amortissements et provisions	0,00	0,00	0,00	0,00	0,00
	Restes à réaliser au 31/12	0,00	0,00	0,00	0,00	0,00
	SOLDE (3)	0,00	188 551,69	0,00	0,00	188 551,69

VILLE - VILLE DE VAUJOURS - CA - 2020

- (1) La production de cet état est obligatoire pour les communes de 3 500 habitants et plus, les groupements comprenant au moins une telle commune, leurs établissements et services administratifs hormis les caisses des écoles et les services à activité unique érigés en établissement public ou budget annexe (L. 2312-3, R. 2311-1 et R. 2311-10). Dans les communes de 3 500 habitants et plus, le croisement par fonction est fait à un chiffre (correspondant à la fonction). Dans les communes de 10 000 habitants et plus, le croisement par fonction est fait au niveau le plus détaillé de la nomenclature fonctionnelle (sous-fonction ou rubrique). Les groupements et leurs établissements publics suivent les règles de production et de présentation applicables à la commune membre comptant le plus grand nombre d'habitants (articles L. 5211-36 a1 et R. 5211-14 + L. 5711-1 et R. 5711-2 du CGCT).
- (2) Le croisement par nature est fait au niveau de chacun des articles budgétaires.
- (3) Le solde correspond à la différence entre les recettes et les dépenses. Les dépenses et les recettes correspondent à la somme des dépenses et des Réalisations ainsi que des restes à réaliser et des reports (ligne budgétaire 001 et 002). Les lignes reports 001 et 002 apparaissent à la colonne 01-Non ventilables.

IV – ANNEXES

ELEMENTS DU BILAN
PRESENTATION CROISEE PAR FONCTION (1) – DETAIL FONCTIONNEMENT

IV

A1.1

FONCTION 8 – Aménagement et services urbains, environnement

(2)	Libellé	81 Services urbains	82 Aménagement urbain	83 Environnement	Total
DEPENSES					
	Réalisations	275 942,33	655 450,74	0,00	931 393,07
002	Résultat de fonctionnement reporté	275 942,33	655 450,74	0,00	931 393,07
011	Charges à caractère général	245 942,33	454 075,64	0,00	700 017,97
6042	Achats prestat° services (hors terrains)	4 654,52	0,00	0,00	4 654,52
60632	Fournitures de petit équipement	1 070,53	37 254,74	0,00	38 325,27
60633	Fournitures de voirie	0,00	22 666,45	0,00	22 666,45
60636	Vêtements de travail	4 201,31	7 170,67	0,00	11 371,98
6064	Fournitures administratives	0,00	256,80	0,00	256,80
6068	Autres matières et fournitures	28 536,16	46 165,31	0,00	74 701,47
611	Contrats de prestations de services	94 927,44	50 846,76	0,00	145 774,20
6135	Locations mobilières	89 068,24	0,00	0,00	89 068,24
61521	Entretien terrains	0,00	85 318,92	0,00	85 318,92
615221	Entretien, réparations bâtiments publics	480,63	0,00	0,00	480,63
615231	Entretien, réparations voiries	0,00	0,00	0,00	0,00
61551	Entretien matériel roulant	1 976,62	159 840,17	0,00	159 840,17
61558	Entretien autres biens mobiliers	0,00	0,00	0,00	0,00
6156	Maintenance	21 026,88	3 921,60	0,00	25 105,52
6182	Documentation générale et technique	0,00	4 078,64	0,00	4 078,64
6188	Autres frais divers	0,00	1 944,00	0,00	1 944,00
6226	Honoraires	0,00	25 293,74	0,00	25 293,74
6231	Annonces et insertions	0,00	459,22	0,00	459,22
6236	Catalogues et imprimés	0,00	57,16	0,00	57,16
6281	Concours divers (cotisations)	0,00	5 207,86	0,00	5 207,86
6284	Redevances pour services rendus	0,00	2 605,20	0,00	2 605,20
012	Charges de personnel, frais assimilés	0,00	201 375,10	0,00	201 375,10
6331	Versement de transport	0,00	2 825,12	0,00	2 825,12
6332	Cotisations versées au F.N.A.L.	0,00	295,59	0,00	295,59
6336	Cotisations CNFPT et CDGFPT	0,00	668,74	0,00	668,74
64111	Rémunération principale titulaires	0,00	96 548,00	0,00	96 548,00
64112	NBI, SFT, indemnité résidence	0,00	3 789,03	0,00	3 789,03
64118	Autres indemnités titulaires	0,00	42 239,21	0,00	42 239,21
64131	Rémunérations non tit.	0,00	5 780,21	0,00	5 780,21
6417	Rémunérations des apprentis	0,00	831,30	0,00	831,30
6451	Cotisations à l'U.R.S.S.A.F.	0,00	16 778,16	0,00	16 778,16
6453	Cotisations aux caisses de retraites	0,00	31 020,41	0,00	31 020,41
6454	Cotisations aux A.S.E.D.I.C.	0,00	233,29	0,00	233,29
6458	Collis. aux autres organismes sociaux	0,00	386,04	0,00	386,04
014	Atténuations de produits	0,00	0,00	0,00	0,00

VILLE - VILLE DE VAUJOURS - CA - 2020

(2)	Libellé	81 Services urbains	82 Aménagement urbain	83 Environnement	Total
042	Opérat° ordre transfert entre sections	0,00	0,00	0,00	0,00
043	Opérat° ordre intérieur de la section	0,00	0,00	0,00	0,00
65	Autres charges de gestion courante	30 000,00	0,00	0,00	30 000,00
6558	Autres contributions obligatoires	30 000,00	0,00	0,00	30 000,00
656	Frais fonctionnement des groupes d'élus	0,00	0,00	0,00	0,00
66	Charges financières	0,00	0,00	0,00	0,00
67	Charges exceptionnelles	0,00	0,00	0,00	0,00
68	Dot. aux amortissements et provisions	0,00	0,00	0,00	0,00
	Restes à réaliser au 31/12	0,00	0,00	0,00	0,00
	RECETTES				
	Réalisations	5 456,70	0,00	0,00	5 456,70
002	Résultat de fonctionnement reporté	5 456,70	0,00	0,00	5 456,70
013	Atténuations de charges	0,00	0,00	0,00	0,00
042	Opérat° ordre transfert entre sections	0,00	0,00	0,00	0,00
043	Opérat° ordre intérieur de la section	0,00	0,00	0,00	0,00
70	Produits des services, du domaine, vente	5 456,70	0,00	0,00	5 456,70
70323	Relev. occupat° domaine public communal	5 456,70	0,00	0,00	5 456,70
73	Impôts et taxes	0,00	0,00	0,00	0,00
74	Dotations et participations	0,00	0,00	0,00	0,00
75	Autres produits de gestion courante	0,00	0,00	0,00	0,00
76	Produits financiers	0,00	0,00	0,00	0,00
77	Produits exceptionnels	0,00	0,00	0,00	0,00
78	Reprise sur amortissements et provisions	0,00	0,00	0,00	0,00
	Restes à réaliser au 31/12	-270 485,63	-655 450,74	0,00	-925 936,37
	SOLDE (3)				

(2)	Libellé	810 Services communs	811 Eau et assainissement	812 Collecte et traitement ordures ménagères	813 Propreté urbaine	814 Eclairage public	815 Transports urbains	816 Autres réseaux et services divers
	DEPENSES							
	Réalisations	0,00	0,00	70 919,77	80 352,72	124 669,84	0,00	0,00
002	Résultat de fonctionnement reporté	0,00	0,00	70 919,77	80 352,72	124 669,84	0,00	0,00
011	Charges à caractère général	0,00	0,00	40 919,77	80 352,72	124 669,84	0,00	0,00
6042	Achats prestat° services (hors terrains)	0,00	0,00	4 654,52	0,00	0,00	0,00	0,00
60632	Fournitures de petit équipement	0,00	0,00	1 070,53	0,00	0,00	0,00	0,00
60633	Fournitures de voirie	0,00	0,00	0,00	0,00	0,00	0,00	0,00
60636	Vélements de travail	0,00	0,00	4 201,31	0,00	0,00	0,00	0,00
6064	Fournitures administratives	0,00	0,00	0,00	0,00	0,00	0,00	0,00
6068	Autres matières et fournitures	0,00	0,00	28 536,16	0,00	0,00	0,00	0,00
611	Contrats de prestations de services	0,00	0,00	0,00	0,00	94 927,44	0,00	0,00
6135	Locations mobilières	0,00	0,00	0,00	59 325,84	29 742,40	0,00	0,00

VILLE - VILLE DE VAUJOURS - CA - 2020

(2)	Libellé	Sous-fonction 81						
		810 Services communs	811 Eau et assainissement	812 Collecte et traitement ordures ménagères	813 Propreté urbaine	814 Eclairage public	815 Transports urbains	816 Autres réseaux et services divers
61521	Entretien terrains	0,00	0,00	0,00	0,00	0,00	0,00	0,00
615221	Entretien, réparations bâtiments publics	0,00	0,00	480,63	0,00	0,00	0,00	0,00
615231	Entretien, réparations voiries	0,00	0,00	0,00	0,00	0,00	0,00	0,00
61551	Entretien matériel roulant	0,00	0,00	1 976,62	0,00	0,00	0,00	0,00
61558	Entretien autres biens mobiliers	0,00	0,00	0,00	0,00	0,00	0,00	0,00
6156	Maintenance	0,00	0,00	0,00	21 026,88	0,00	0,00	0,00
6182	Documentation générale et technique	0,00	0,00	0,00	0,00	0,00	0,00	0,00
6188	Autres frais divers	0,00	0,00	0,00	0,00	0,00	0,00	0,00
6226	Honoraires	0,00	0,00	0,00	0,00	0,00	0,00	0,00
6231	Annonces et insertions	0,00	0,00	0,00	0,00	0,00	0,00	0,00
6236	Catalogues et imprimés	0,00	0,00	0,00	0,00	0,00	0,00	0,00
6281	Concours divers (cotisations)	0,00	0,00	0,00	0,00	0,00	0,00	0,00
6284	Redevances pour services rendus	0,00	0,00	0,00	0,00	0,00	0,00	0,00
012	Charges de personnel, frais assimilés	0,00	0,00	0,00	0,00	0,00	0,00	0,00
6331	Versement de transport	0,00	0,00	0,00	0,00	0,00	0,00	0,00
6332	Cotisations versées au F.N.A.L.	0,00	0,00	0,00	0,00	0,00	0,00	0,00
6336	Cotisations CNFPT et CDGFPT	0,00	0,00	0,00	0,00	0,00	0,00	0,00
64111	Rémunération principale titulaires	0,00	0,00	0,00	0,00	0,00	0,00	0,00
64112	NBI, SFT, indemnité résidence	0,00	0,00	0,00	0,00	0,00	0,00	0,00
64118	Autres indemnités titulaires	0,00	0,00	0,00	0,00	0,00	0,00	0,00
64131	Rémunérations non tit.	0,00	0,00	0,00	0,00	0,00	0,00	0,00
6417	Rémunérations des apprentis	0,00	0,00	0,00	0,00	0,00	0,00	0,00
6451	Cotisations à l'U.R.S.A.F.	0,00	0,00	0,00	0,00	0,00	0,00	0,00
6453	Cotisations aux caisses de retraites	0,00	0,00	0,00	0,00	0,00	0,00	0,00
6454	Cotisations aux A.S.E.D.I.C.	0,00	0,00	0,00	0,00	0,00	0,00	0,00
6458	Colis. aux autres organismes sociaux	0,00	0,00	0,00	0,00	0,00	0,00	0,00
014	Atténuations de produits	0,00	0,00	0,00	0,00	0,00	0,00	0,00
042	Opérat° ordre transfert entre sections	0,00	0,00	0,00	0,00	0,00	0,00	0,00
043	Opérat° ordre intérieur de la section	0,00	0,00	0,00	0,00	0,00	0,00	0,00
65	Autres charges de gestion courante	0,00	0,00	30 000,00	0,00	0,00	0,00	0,00
6558	Autres contributions obligatoires	0,00	0,00	30 000,00	0,00	0,00	0,00	0,00
656	Frais fonctionnement des groupes d'élus	0,00	0,00	0,00	0,00	0,00	0,00	0,00
66	Charges financières	0,00	0,00	0,00	0,00	0,00	0,00	0,00
67	Charges exceptionnelles	0,00	0,00	0,00	0,00	0,00	0,00	0,00
68		0,00	0,00	0,00	0,00	0,00	0,00	0,00

VILLE - VILLE DE VAUJOURS - CA - 2020

(2)	Libellé	Sous-fonction 81									
		810	811	812	813	814	815	816			
		Services communs	Eau et assainissement	Collecte et traitement ordures ménagères	Propreté urbaine	Eclairage public	Transports urbains	Autres réseaux et services divers			
	Dot. aux amortissements et provisions										
	Restes à réaliser au 31/12	0,00	0,00	0,00	0,00	0,00	0,00	0,00			
	RECETTES	0,00	0,00	5 456,70	0,00	0,00	0,00	0,00			
	Réalisations	0,00	0,00	5 456,70	0,00	0,00	0,00	0,00			
002	Résultat de fonctionnement reporté	0,00	0,00	0,00	0,00	0,00	0,00	0,00			
013	Atténuations de charges	0,00	0,00	0,00	0,00	0,00	0,00	0,00			
042	Opérat° ordre transfert entre sections	0,00	0,00	0,00	0,00	0,00	0,00	0,00			
043	Opérat° ordre intérieur de la section	0,00	0,00	0,00	0,00	0,00	0,00	0,00			
70	Produits des services, du domaine, vente	0,00	0,00	5 456,70	0,00	0,00	0,00	0,00			
70323	Redev. occupat° domaine public communal	0,00	0,00	5 456,70	0,00	0,00	0,00	0,00			
73	Impôts et taxes	0,00	0,00	0,00	0,00	0,00	0,00	0,00			
74	Dotations et participations	0,00	0,00	0,00	0,00	0,00	0,00	0,00			
75	Autres produits de gestion courante	0,00	0,00	0,00	0,00	0,00	0,00	0,00			
76	Produits financiers	0,00	0,00	0,00	0,00	0,00	0,00	0,00			
77	Produits exceptionnels	0,00	0,00	0,00	0,00	0,00	0,00	0,00			
78	Reprise sur amortissements et provisions	0,00	0,00	0,00	0,00	0,00	0,00	0,00			
	Restes à réaliser au 31/12	0,00	0,00	-65 463,07	-80 352,72	-124 669,84	0,00	0,00			
	SOLDE (3)	0,00	0,00								

(2)	Libellé	Sous-fonction 82										Sous-fonction 83			
		820	821	822	823	824	830	831	832	833					
		Services communs	Equipements de voirie	Voie communale et routes	Espaces verts urbains	Autres opérations d'aménagement urbain	Services communs	Aménagement des eaux	Act° spécif. lutte contre la pollution	Préservation du milieu naturel					
	DEPENSES	13 122,44	50 375,06	200 609,65	368 686,63	22 656,96	0,00	0,00	0,00	0,00					
	Réalisations	13 122,44	50 375,06	200 609,65	368 686,63	22 656,96	0,00	0,00	0,00	0,00					
002	Résultat de fonctionnement reporté	0,00	0,00	0,00	0,00	0,00	0,00	0,00	0,00	0,00					
011	Charges à caractère général	13 122,44	50 375,06	200 609,65	167 311,53	22 656,96	0,00	0,00	0,00	0,00					
6042	Achats prestat° services (hors terrains)	0,00	0,00	0,00	0,00	0,00	0,00	0,00	0,00	0,00					
60632	Fournitures de petit équipement	0,00	28 825,85	4 792,95	3 635,94	0,00	0,00	0,00	0,00	0,00					
60633	Fournitures de voirie	0,00	6 527,10	16 139,36	0,00	0,00	0,00	0,00	0,00	0,00					
60636	Vêtements de travail	0,00	1 160,33	0,00	6 010,34	0,00	0,00	0,00	0,00	0,00					
6064	Fournitures administratives	256,80	0,00	0,00	0,00	0,00	0,00	0,00	0,00	0,00					
6068	Autres matières et fournitures	0,00	4 184,98	51,60	41 928,73	0,00	0,00	0,00	0,00	0,00					
611	Contrats de prestations de services	0,00	9 676,80	16 617,96	24 552,00	0,00	0,00	0,00	0,00	0,00					
6135	Locations mobilières	0,00	0,00	0,00	0,00	0,00	0,00	0,00	0,00	0,00					

VILLE - VILLE DE VAUJOURS - CA - 2020

(2)	Libellé	Sous-fonction 82						Sous fonction 83					
		820 Services communs	821 Equipements de voirie	822 Voirie communale et routes	823 Espaces verts urbains	824 Autres opérations d'aménagement urbain	830 Services communs	831 Aménagement des eaux	832 Act° spécif. lutte contre la pollution	833 Préservation du milieu naturel			
61521	Entretien terrains	0,00	0,00	0,00	85 318,92	0,00	0,00	0,00	0,00	0,00	0,00	0,00	0,00
615221	Entretien, réparations bâtiments publics	0,00	0,00	0,00	0,00	0,00	0,00	0,00	0,00	0,00	0,00	0,00	0,00
615231	Entretien, réparations voiries	0,00	0,00	159 840,17	0,00	0,00	0,00	0,00	0,00	0,00	0,00	0,00	0,00
61551	Entretien matériel roulant	0,00	0,00	0,00	0,00	0,00	0,00	0,00	0,00	0,00	0,00	0,00	0,00
61558	Entretien autres biens mobiliers	0,00	0,00	0,00	3 921,60	0,00	0,00	0,00	0,00	0,00	0,00	0,00	0,00
6156	Maintenance	3 516,22	0,00	562,42	0,00	0,00	0,00	0,00	0,00	0,00	0,00	0,00	0,00
6182	Documentation générale et technique	988,40	0,00	0,00	0,00	0,00	0,00	0,00	0,00	0,00	0,00	0,00	0,00
6188	Autres frais divers	0,00	0,00	0,00	1 944,00	0,00	0,00	0,00	0,00	0,00	0,00	0,00	0,00
6226	Honoraires	3 096,00	0,00	0,00	0,00	0,00	0,00	0,00	0,00	0,00	0,00	0,00	0,00
6231	Annonces et insertions	0,00	0,00	0,00	0,00	0,00	0,00	0,00	0,00	0,00	0,00	0,00	0,00
6236	Catalogues et imprimés	57,16	0,00	0,00	0,00	0,00	0,00	0,00	0,00	0,00	0,00	0,00	0,00
6281	Concours divers (colisations)	5 207,86	0,00	0,00	0,00	0,00	0,00	0,00	0,00	0,00	0,00	0,00	0,00
6284	Redevances pour services rendus	0,00	0,00	2 605,20	0,00	0,00	0,00	0,00	0,00	0,00	0,00	0,00	0,00
012	Charges de personnel, frais assimilés	0,00	0,00	0,00	201 375,10	0,00	0,00	0,00	0,00	0,00	0,00	0,00	0,00
6331	Versement de transport	0,00	0,00	0,00	2 825,12	0,00	0,00	0,00	0,00	0,00	0,00	0,00	0,00
6332	Colisations versées au F.N.A.L.	0,00	0,00	0,00	295,59	0,00	0,00	0,00	0,00	0,00	0,00	0,00	0,00
6336	Colisations CNFPT et CDGFPT	0,00	0,00	0,00	668,74	0,00	0,00	0,00	0,00	0,00	0,00	0,00	0,00
64111	Rémunération principale titulaires	0,00	0,00	0,00	96 548,00	0,00	0,00	0,00	0,00	0,00	0,00	0,00	0,00
64112	NBI, SFT, indemnité résidence	0,00	0,00	0,00	3 789,03	0,00	0,00	0,00	0,00	0,00	0,00	0,00	0,00
64118	Autres indemnités titulaires	0,00	0,00	0,00	42 239,21	0,00	0,00	0,00	0,00	0,00	0,00	0,00	0,00
64131	Rémunérations non tit.	0,00	0,00	0,00	5 760,21	0,00	0,00	0,00	0,00	0,00	0,00	0,00	0,00
6417	Rémunérations des apprentis	0,00	0,00	0,00	831,30	0,00	0,00	0,00	0,00	0,00	0,00	0,00	0,00
6451	Colisations à l'U.R.S.S.A.F.	0,00	0,00	0,00	16 778,16	0,00	0,00	0,00	0,00	0,00	0,00	0,00	0,00
6453	Colisations aux caisses de retraites	0,00	0,00	0,00	31 020,41	0,00	0,00	0,00	0,00	0,00	0,00	0,00	0,00
6454	Colisations aux A.S.E.D.I.C.	0,00	0,00	0,00	233,29	0,00	0,00	0,00	0,00	0,00	0,00	0,00	0,00
6458	Colis. aux autres organismes sociaux	0,00	0,00	0,00	386,04	0,00	0,00	0,00	0,00	0,00	0,00	0,00	0,00
014	Atténuations de produits	0,00	0,00	0,00	0,00	0,00	0,00	0,00	0,00	0,00	0,00	0,00	0,00
042	Opérat° ordre transfert entre sections	0,00	0,00	0,00	0,00	0,00	0,00	0,00	0,00	0,00	0,00	0,00	0,00
043	Opérat° ordre inférieur de la section	0,00	0,00	0,00	0,00	0,00	0,00	0,00	0,00	0,00	0,00	0,00	0,00
65	Autres charges de gestion courante	0,00	0,00	0,00	0,00	0,00	0,00	0,00	0,00	0,00	0,00	0,00	0,00
6558	Autres contributions obligatoires	0,00	0,00	0,00	0,00	0,00	0,00	0,00	0,00	0,00	0,00	0,00	0,00
656	Frais fonctionnement des groupes d'élus	0,00	0,00	0,00	0,00	0,00	0,00	0,00	0,00	0,00	0,00	0,00	0,00
66	Charges financières	0,00	0,00	0,00	0,00	0,00	0,00	0,00	0,00	0,00	0,00	0,00	0,00
67	Charges exceptionnelles	0,00	0,00	0,00	0,00	0,00	0,00	0,00	0,00	0,00	0,00	0,00	0,00
68	Dot. aux amortissements et provisions	0,00	0,00	0,00	0,00	0,00	0,00	0,00	0,00	0,00	0,00	0,00	0,00
	Restes à réaliser au 31/12	0,00	0,00	0,00	0,00	0,00	0,00	0,00	0,00	0,00	0,00	0,00	0,00
	RECETTES	0,00	0,00	0,00	0,00	0,00	0,00	0,00	0,00	0,00	0,00	0,00	0,00
	Réalisations	0,00	0,00	0,00	0,00	0,00	0,00	0,00	0,00	0,00	0,00	0,00	0,00
002	Résultat de fonctionnement reporté	0,00	0,00	0,00	0,00	0,00	0,00	0,00	0,00	0,00	0,00	0,00	0,00
013	Atténuations de charges	0,00	0,00	0,00	0,00	0,00	0,00	0,00	0,00	0,00	0,00	0,00	0,00
042	Opérat° ordre transfert entre sections	0,00	0,00	0,00	0,00	0,00	0,00	0,00	0,00	0,00	0,00	0,00	0,00

VILLE - VILLE DE VAUJOURS - CA - 2020

(2)	Libellé	Sous-fonction 82					Sous-fonction 83				
		820 Services communs	821 Equipements de voirie	822 Voie communale et routes	823 Espaces verts urbains	824 Autres opérations d'aménagement urbain	830 Services communs	831 Aménagement des eaux	832 Act° spécif. lutte contre la pollution	833 Préservation du milieu naturel	
043	Opérat° ordre intérieur de la section	0,00	0,00	0,00	0,00	0,00	0,00	0,00	0,00	0,00	
70	Produits des services, du domaine, vente	0,00	0,00	0,00	0,00	0,00	0,00	0,00	0,00	0,00	
70323	Redev. occupat° domaine public communal	0,00	0,00	0,00	0,00	0,00	0,00	0,00	0,00	0,00	
73	Impôts et taxes	0,00	0,00	0,00	0,00	0,00	0,00	0,00	0,00	0,00	
74	Dotations et participations	0,00	0,00	0,00	0,00	0,00	0,00	0,00	0,00	0,00	
75	Autres produits de gestion courante	0,00	0,00	0,00	0,00	0,00	0,00	0,00	0,00	0,00	
76	Produits financiers	0,00	0,00	0,00	0,00	0,00	0,00	0,00	0,00	0,00	
77	Produits exceptionnels	0,00	0,00	0,00	0,00	0,00	0,00	0,00	0,00	0,00	
78	Reprise sur amortissements et provisions	0,00	0,00	0,00	0,00	0,00	0,00	0,00	0,00	0,00	
	Restes à réaliser au 31/12	0,00	0,00	0,00	0,00	0,00	0,00	0,00	0,00	0,00	
	SOLDE (3)	-13 122,44	-50 375,06	-200 609,65	-368 686,63	-22 656,96	0,00	0,00	0,00	0,00	

(1) La production de cet état est obligatoire pour les communes de 3 500 habitants et plus, les groupements comprenant au moins une telle commune, leurs établissements et services administratifs hormis les caisses des écoles et les services à activité unique érigés en établissement public ou budget annexe (L. 2312-3, R. 2311-1 et R. 2311-10). Dans les communes de 3 500 habitants et plus, le croisement par fonction est fait à un chiffre (correspondant à la fonction). Dans les communes de 10 000 habitants et plus, le croisement par fonction est fait au niveau le plus détaillé de la nomenclature fonctionnelle (sous-fonction ou rubrique). Les groupements et leurs établissements publics suivent les règles de production et de présentation applicables à la commune membre comptant le plus grand nombre d'habitants (articles L. 5211-36 a1 et R. 5211-14 + L. 5711-1 et R. 5711-2 du CGCT).

(2) Le croisement par nature est fait au niveau de chacun des articles budgétaires.

(3) Le solde correspond à la différence entre les recettes et les dépenses. Les dépenses et les recettes correspondent à la somme des dépenses et des Réalisations ainsi que des restes à réaliser et des reports (ligne budgétaire 001 et 002). Les lignes reports 001 et 002 apparaissent à la colonne 01-Non ventilables.

IV – ANNEXES

ELEMENTS DU BILAN
PRESENTATION CROISEE PAR FONCTION (1) – DETAIL FONCTIONNEMENT

IV

A1.1

FONCTION 9 – Action économique

(2)	Libellé	90 Interventions économiques	91 Foire et marchés	92 Aides à l'agriculture et aux industries	93 Aides à l'énergie, indus. manufact., BTP	94 Aides commerce et services marchands	95 Aides au tourisme	96 Aides aux services publics	Total
	DEPENSES								
	Réalisations	0,00	0,00	0,00	0,00	0,00	0,00	0,00	0,00
002	Résultat de fonctionnement reporté	0,00	0,00	0,00	0,00	0,00	0,00	0,00	0,00
011	Charges à caractère général	0,00	0,00	0,00	0,00	0,00	0,00	0,00	0,00
012	Charges de personnel, frais assimilés	0,00	0,00	0,00	0,00	0,00	0,00	0,00	0,00
014	Atténuations de produits	0,00	0,00	0,00	0,00	0,00	0,00	0,00	0,00
042	Opérat° ordre transfert entre sections	0,00	0,00	0,00	0,00	0,00	0,00	0,00	0,00
043	Opérat° ordre intérieur de la section	0,00	0,00	0,00	0,00	0,00	0,00	0,00	0,00
65	Autres charges de gestion courante	0,00	0,00	0,00	0,00	0,00	0,00	0,00	0,00
656	Frais fonctionnement des groupes d'élus	0,00	0,00	0,00	0,00	0,00	0,00	0,00	0,00
66	Charges financières	0,00	0,00	0,00	0,00	0,00	0,00	0,00	0,00
67	Charges exceptionnelles	0,00	0,00	0,00	0,00	0,00	0,00	0,00	0,00
68	Dot. aux amortissements et provisions	0,00	0,00	0,00	0,00	0,00	0,00	0,00	0,00
	Restes à réaliser au 31/12	0,00	0,00	0,00	0,00	0,00	0,00	0,00	0,00
	RECETTES								
	Réalisations	0,00	0,00	0,00	0,00	0,00	0,00	0,00	0,00
002	Résultat de fonctionnement reporté	0,00	0,00	0,00	0,00	0,00	0,00	0,00	0,00
013	Atténuations de charges	0,00	0,00	0,00	0,00	0,00	0,00	0,00	0,00
042	Opérat° ordre transfert entre sections	0,00	0,00	0,00	0,00	0,00	0,00	0,00	0,00
043	Opérat° ordre intérieur de la section	0,00	0,00	0,00	0,00	0,00	0,00	0,00	0,00
70	Produits des services, du domaine, vente	0,00	0,00	0,00	0,00	0,00	0,00	0,00	0,00
73	Impôts et taxes	0,00	0,00	0,00	0,00	0,00	0,00	0,00	0,00
74	Dotations et participations	0,00	0,00	0,00	0,00	0,00	0,00	0,00	0,00
75	Autres produits de gestion courante	0,00	0,00	0,00	0,00	0,00	0,00	0,00	0,00

VILLE - VILLE DE VAUJOURS - CA - 2020

(2)	Libellé	90 Interventions économiques	91 Foirs et marchés	92 Aides à l'agriculture et aux industries	93 Aides à l'énergie, indus. manufact., BTP	94 Aides commerce et services marchands	95 Aides au tourisme	96 Aides aux services publics	Total
76	Produits financiers	0,00	0,00	0,00	0,00	0,00	0,00	0,00	0,00
77	Produits exceptionnels	0,00	0,00	0,00	0,00	0,00	0,00	0,00	0,00
78	Reprise sur amortissements et provisions	0,00	0,00	0,00	0,00	0,00	0,00	0,00	0,00
	Restes à réaliser au 31/12	0,00	0,00	0,00	0,00	0,00	0,00	0,00	0,00
	SOLDE (3)	0,00	0,00	0,00	0,00	0,00	0,00	0,00	0,00

(1) La production de cet état est obligatoire pour les communes de 3 500 habitants et plus, les groupements comprenant au moins une telle commune, leurs établissements et services administratifs hormis les caisses des écoles et les services à activité unique érigés en établissement public ou budget annexe (L. 2312-3, R. 2311-1 et R. 2311-10). Dans les communes de 3 500 habitants et plus, le croisement par fonction est fait à un chiffre (correspondant à la fonction). Dans les communes de 10 000 habitants et plus, le croisement par fonction est fait au niveau le plus détaillé de la nomenclature fonctionnelle (sous-fonction ou rubrique). Les groupements et leurs établissements publics suivent les règles de production et de présentation applicables à la commune membre comptant le plus grand nombre d'habitants (articles L. 5211-36 a1 et R. 5211-14 + L. 5711-1 et R. 5711-2 du CGCT).

(2) Le croisement par nature est fait au niveau de chacun des articles budgétaires. *

(3) Le solde correspond à la différence entre les recettes et les dépenses. Les dépenses et les recettes correspondent à la somme des dépenses et des réalisations ainsi que des restes à réaliser et des reports (ligne budgétaire 001 et 002). Les lignes reports 001 et 002 apparaissent à la colonne 01-Non ventilables.

IV – ANNEXES

ELEMENTS DU BILAN

PRESENTATION CROISEE PAR FONCTION – DETAIL INVESTISSEMENT

IV

A1.2

FONCTION 0 – Services généraux des administrations publiques locales

(1)	Libellé	01 Opérations non ventilables	02 Administration générale	03 Justice	04 Coopérat° décentralisée, act° européen	Total
	DEPENSES (2)					
	Réalisations	207 042,74	1 995 277,09	0,00	0,00	2 202 319,83
001	Solde d'exécution sect° d'investissement	207 042,74	741 210,98	0,00	0,00	948 253,72
010	Stocks	0,00	0,00	0,00	0,00	0,00
040	Opérat° ordre transfert entre sections	8 802,00	0,00	0,00	0,00	8 802,00
13918	Autres subventions d'équipement	8 802,00	0,00	0,00	0,00	8 802,00
041	Opérations patrimoniales	67 716,19	0,00	0,00	0,00	67 716,19
2312	Agencements et aménagements de terrains	12 000,00	0,00	0,00	0,00	12 000,00
2313	Constructions	27 867,40	0,00	0,00	0,00	27 867,40
2315	Installat°, matériel et outillage techni	27 848,79	0,00	0,00	0,00	27 848,79
10	Dotations, fonds divers et réserves	0,00	0,00	0,00	0,00	0,00
13	Subventions d'investissement	0,00	0,00	0,00	0,00	0,00
16	Emprunts et dettes assimilées	130 524,55	0,00	0,00	0,00	130 524,55
1641	Emprunts en euros	130 524,55	0,00	0,00	0,00	130 524,55
18	Compte de liaison : affectat° (BA,régie)	0,00	0,00	0,00	0,00	0,00
20	Immobilisations incorporelles	0,00	104 826,66	0,00	0,00	104 826,66
2031	Frais d'études	0,00	74 632,02	0,00	0,00	74 632,02
2051	Concessions, droits similaires	0,00	30 194,64	0,00	0,00	30 194,64
204	Subventions d'équipement versées	0,00	0,00	0,00	0,00	0,00
21	Immobilisations corporelles	0,00	191 345,02	0,00	0,00	191 345,02
2116	Cimetières	0,00	6 652,80	0,00	0,00	6 652,80
21311	Hôtel de ville	0,00	28 273,64	0,00	0,00	28 273,64
21316	Equipements du cimetière	0,00	27 004,80	0,00	0,00	27 004,80
21318	Autres bâtiments publics	0,00	7 128,00	0,00	0,00	7 128,00
2135	Installations générales, agencements	0,00	79 725,60	0,00	0,00	79 725,60
2145	Construct° sol aurui - Installat° géné.	0,00	0,00	0,00	0,00	0,00
2183	Matériel de bureau et informatique	0,00	27 732,71	0,00	0,00	27 732,71
2184	Mobilier	0,00	2 106,26	0,00	0,00	2 106,26
2188	Autres immobilisations corporelles	0,00	12 721,21	0,00	0,00	12 721,21
22	Immobilisations reçues en affectation	0,00	0,00	0,00	0,00	0,00
23	Immobilisations en cours	0,00	445 039,30	0,00	0,00	445 039,30
2313	Constructions	0,00	445 039,30	0,00	0,00	445 039,30

VILLE - VILLE DE VAUJOURS - CA - 2020

(1)	Libellé	01 Opérations non ventilables	02 Administration générale	03 Justice	04 Coopérat° décentralisée, act° européen.	Total
26	Participat° et créances rattachées	0,00	0,00	0,00	0,00	0,00
27	Autres immobilisations financières	0,00	0,00	0,00	0,00	0,00
	Opérations d'équipement					
	Opérations pour compte de tiers					
	Restes à réaliser au 31/12	0,00	1 254 066,11	0,00	0,00	1 254 066,11
	RECETTES (2)					
	Réalisations					
001	Solde d'exécution sect° d'investissement	1 941 054,68	0,00	0,00	0,00	1 941 054,68
010	Stocks	0,00	0,00	0,00	0,00	0,00
040	Opérat° ordre transfert entre sections	1 091 534,33	0,00	0,00	0,00	1 091 534,33
28031	Frais d'études	2 410,00	0,00	0,00	0,00	2 410,00
2804111	Subv. Etat : Bien mobilier, matériel	29 672,23	0,00	0,00	0,00	29 672,23
2804133	Subv. Dpt : Projet infrastructure	331,00	0,00	0,00	0,00	331,00
28051	Concessions et droits similaires	61 492,09	0,00	0,00	0,00	61 492,09
28121	Plantations d'arbres et d'arbustes	523,94	0,00	0,00	0,00	523,94
28128	Autres aménagements de terrains	84 245,89	0,00	0,00	0,00	84 245,89
281311	Hôtel de ville	180,04	0,00	0,00	0,00	180,04
281316	Equipements de cimetière	878,00	0,00	0,00	0,00	878,00
281318	Autres bâtiments publics	482,00	0,00	0,00	0,00	482,00
28132	Immeubles de rapport	49 487,71	0,00	0,00	0,00	49 487,71
28135	Installations générales, agencements, ..	372 705,64	0,00	0,00	0,00	372 705,64
28145	Construct° sol autrej - Installat° généré.	30 906,33	0,00	0,00	0,00	30 906,33
28151	Réseaux de voirie	101 664,10	0,00	0,00	0,00	101 664,10
28152	Installations de voirie	72 278,49	0,00	0,00	0,00	72 278,49
281534	Réseaux d'électrification	87 833,37	0,00	0,00	0,00	87 833,37
281568	Autres matériels, outillages incendie	6 628,00	0,00	0,00	0,00	6 628,00
281578	Autre matériel et outillage de voirie	4 059,00	0,00	0,00	0,00	4 059,00
28182	Matériel de transport	53 017,16	0,00	0,00	0,00	53 017,16
28183	Matériel de bureau et informatique	17 483,90	0,00	0,00	0,00	17 483,90
28184	Mobilier	36 261,25	0,00	0,00	0,00	36 261,25
28188	Autres immo. corporelles	78 994,19	0,00	0,00	0,00	78 994,19
041	Opérations patrimoniales	67 716,19	0,00	0,00	0,00	67 716,19
2031	Frais d'études	67 716,19	0,00	0,00	0,00	67 716,19
10	Dotations, fonds divers et réserves	772 925,16	0,00	0,00	0,00	772 925,16
10222	FCTVA	448 475,00	0,00	0,00	0,00	448 475,00
10226	Taxe d'aménagement	261 335,37	0,00	0,00	0,00	261 335,37
1068	Excédents de fonctionnement capitalisés	63 114,79	0,00	0,00	0,00	63 114,79
13	Subventions d'investissement	8 879,00	0,00	0,00	0,00	8 879,00
1328	Autres subventions d'équip. non transf.	8 879,00	0,00	0,00	0,00	8 879,00
16	Emprunts et dettes assimilées	0,00	0,00	0,00	0,00	0,00

VILLE - VILLE DE VAUJOURS - CA - 2020

(1)	Libellé	01 Opérations non ventilables	02 Administration générale	03 Justice	04 Coopérat° décentralisée, act° européen.	Total
18	Compte de liaison : affectat° (BA,régie)	0,00	0,00	0,00	0,00	0,00
20	Immobilisations incorporelles	0,00	0,00	0,00	0,00	0,00
204	Subventions d'équipement versées	0,00	0,00	0,00	0,00	0,00
21	Immobilisations corporelles	0,00	0,00	0,00	0,00	0,00
22	Immobilisations reçues en affectation	0,00	0,00	0,00	0,00	0,00
23	Immobilisations en cours	0,00	0,00	0,00	0,00	0,00
26	Participat° et créances rattachées	0,00	0,00	0,00	0,00	0,00
27	Autres immobilisations financières	0,00	0,00	0,00	0,00	0,00
Opérations pour compte de tiers		0,00	0,00	0,00	0,00	0,00
Restes à réaliser au 31/12		1 734 011,94	-1 995 277,09	0,00	0,00	-261 265,15
SOLDE (2)						

(1)	Libellé	Sous-fonction 02					Sous-fonction 04			
		020 Administrat° générale collectivité	021 Assemblées locale	022 Administration générale de l'état	023 Information, communication, publicité	024 Fêtes et cérémonies	025 Aides aux assoc. (non classées ailleurs)	026 Cimetières et pompes funèbres	041 Subvention globale	048 Autres act° de coopérat° décentralisée
DEPENSES (2)										
Réalizations										
001	Solde d'exécution sect° d'investissement	1 987 138,38	0,00	0,00	1 485,91	0,00	0,00	6 652,80	0,00	0,00
010	Stocks	733 072,27	0,00	0,00	1 485,91	0,00	0,00	6 652,80	0,00	0,00
040	Opérat° ordre transfert entre sections	0,00	0,00	0,00	0,00	0,00	0,00	0,00	0,00	0,00
13918	Autres subventions d'équipement	0,00	0,00	0,00	0,00	0,00	0,00	0,00	0,00	0,00
041	Opérations patrimoniales	0,00	0,00	0,00	0,00	0,00	0,00	0,00	0,00	0,00
2312	Agencements et aménagement de terrains	0,00	0,00	0,00	0,00	0,00	0,00	0,00	0,00	0,00
2313	Constructions	0,00	0,00	0,00	0,00	0,00	0,00	0,00	0,00	0,00
2315	Installat°, matériel et outillage techni	0,00	0,00	0,00	0,00	0,00	0,00	0,00	0,00	0,00
10	Dotations, fonds divers et réserves	0,00	0,00	0,00	0,00	0,00	0,00	0,00	0,00	0,00
13	Subventions d'investissement	0,00	0,00	0,00	0,00	0,00	0,00	0,00	0,00	0,00
16	Emprunts et dettes assimilées	0,00	0,00	0,00	0,00	0,00	0,00	0,00	0,00	0,00
1641	Emprunts en euros	0,00	0,00	0,00	0,00	0,00	0,00	0,00	0,00	0,00

VILLE - VILLE DE VAUJOURS - CA - 2020

(1)	Libellé	Sous-fonction 02										Sous-fonction 04	
		020 Administrat ⁿ générale collectivité	021 Assemblée locale	022 Administration générale de l'état	023 Information, communication, publicité	024 Fêtes et cérémonies	025 Aides aux assoc. (non classées ailleurs)	026 Cimetières et pompes funébres	041 Subvention globale	048 Autres act ^s de coopérat ⁿ décentralisée			
18	Compte de liaison : affectat ⁿ (BA, régie)	0,00	0,00	0,00	0,00	0,00	0,00	0,00	0,00	0,00	0,00	0,00	0,00
20	Immobilisations incorporelles	104 826,66	0,00	0,00	0,00	0,00	0,00	0,00	0,00	0,00	0,00	0,00	0,00
2031	Frais d'études	74 682,02	0,00	0,00	0,00	0,00	0,00	0,00	0,00	0,00	0,00	0,00	0,00
2051	Concessions, droits similaires	30 194,64	0,00	0,00	0,00	0,00	0,00	0,00	0,00	0,00	0,00	0,00	0,00
204	Subventions d'équipement versées	0,00	0,00	0,00	0,00	0,00	0,00	0,00	0,00	0,00	0,00	0,00	0,00
21	Immobilisations corporelles	183 206,31	0,00	0,00	1 485,91	0,00	6 652,80	0,00	0,00	0,00	0,00	0,00	0,00
2116	Cimetières	0,00	0,00	0,00	0,00	0,00	6 652,80	0,00	0,00	0,00	0,00	0,00	0,00
21311	Hôtel de ville	28 273,64	0,00	0,00	0,00	0,00	0,00	0,00	0,00	0,00	0,00	0,00	0,00
21316	Equipements du cimetière	27 004,80	0,00	0,00	0,00	0,00	0,00	0,00	0,00	0,00	0,00	0,00	0,00
21318	Autres bâtiments publics	7 128,00	0,00	0,00	0,00	0,00	0,00	0,00	0,00	0,00	0,00	0,00	0,00
2135	Installations générales, agencements	79 725,60	0,00	0,00	0,00	0,00	0,00	0,00	0,00	0,00	0,00	0,00	0,00
2145	Construct ⁿ sol autrui - Installat ⁿ géné.	0,00	0,00	0,00	0,00	0,00	0,00	0,00	0,00	0,00	0,00	0,00	0,00
2183	Matériel de bureau et informatique	27 732,71	0,00	0,00	0,00	0,00	0,00	0,00	0,00	0,00	0,00	0,00	0,00
2184	Mobilier	620,35	0,00	0,00	1 485,91	0,00	0,00	0,00	0,00	0,00	0,00	0,00	0,00
2188	Autres immobilisations corporelles	12 721,21	0,00	0,00	0,00	0,00	0,00	0,00	0,00	0,00	0,00	0,00	0,00
22	Immobilisations reçues en affectation	0,00	0,00	0,00	0,00	0,00	0,00	0,00	0,00	0,00	0,00	0,00	0,00
23	Immobilisations en cours	445 039,30	0,00	0,00	0,00	0,00	0,00	0,00	0,00	0,00	0,00	0,00	0,00
2313	Constructions	445 039,30	0,00	0,00	0,00	0,00	0,00	0,00	0,00	0,00	0,00	0,00	0,00
26	Participat ⁿ et créances rattachées	0,00	0,00	0,00	0,00	0,00	0,00	0,00	0,00	0,00	0,00	0,00	0,00
27	Autres immobilisations financières	0,00	0,00	0,00	0,00	0,00	0,00	0,00	0,00	0,00	0,00	0,00	0,00
Opérations d'équipement		0,00	0,00	0,00	0,00	0,00	0,00	0,00	0,00	0,00	0,00	0,00	0,00
Opérations pour compte de tiers		0,00	0,00	0,00	0,00	0,00	0,00	0,00	0,00	0,00	0,00	0,00	0,00
Restes à réaliser au 31/12		1 254 066,11	0,00	0,00	0,00	0,00	0,00	0,00	0,00	0,00	0,00	0,00	0,00
RECETTES (2)		0,00	0,00	0,00	0,00	0,00	0,00	0,00	0,00	0,00	0,00	0,00	0,00
Réalizations		0,00	0,00	0,00	0,00	0,00	0,00	0,00	0,00	0,00	0,00	0,00	0,00
001	Solde d'exécution sect ⁿ d'investissement	0,00	0,00	0,00	0,00	0,00	0,00	0,00	0,00	0,00	0,00	0,00	0,00
010	Stocks	0,00	0,00	0,00	0,00	0,00	0,00	0,00	0,00	0,00	0,00	0,00	0,00

VILLE - VILLE DE VAUJOURS - CA - 2020

(1)	Libellé	Sous-fonction 02							Sous-fonction 04	
		020 Administrat° générale collectivité	021 Assemblée locale	022 Administration générale de l'état	023 Information, communication, publicité	024 Fêtes et cérémonies	025 Aides aux assoc. (non classées ailleurs)	026 Cimetières et pompes funébres	041 Subvention globale	048 Autras act° de coopérat° décentralisée
040	Opérat° ordre transfert entre secteurs	0,00	0,00	0,00	0,00	0,00	0,00	0,00	0,00	0,00
28031	Frais d'études	0,00	0,00	0,00	0,00	0,00	0,00	0,00	0,00	0,00
2804111	Subv. Etat : Bien mobilier, matériel	0,00	0,00	0,00	0,00	0,00	0,00	0,00	0,00	0,00
2804133	Subv. Dpt : Projet infrastructure	0,00	0,00	0,00	0,00	0,00	0,00	0,00	0,00	0,00
28051	Concessions et droits similaires	0,00	0,00	0,00	0,00	0,00	0,00	0,00	0,00	0,00
28121	Plantations d'arbres et d'arbustes	0,00	0,00	0,00	0,00	0,00	0,00	0,00	0,00	0,00
28128	Autres aménagements de terrains	0,00	0,00	0,00	0,00	0,00	0,00	0,00	0,00	0,00
281311	Hôtel de ville	0,00	0,00	0,00	0,00	0,00	0,00	0,00	0,00	0,00
281316	Equipements de cimetière	0,00	0,00	0,00	0,00	0,00	0,00	0,00	0,00	0,00
281318	Autres bâtiments publics	0,00	0,00	0,00	0,00	0,00	0,00	0,00	0,00	0,00
28132	Immeubles de rapport	0,00	0,00	0,00	0,00	0,00	0,00	0,00	0,00	0,00
28135	Installations générales, agencements, ..	0,00	0,00	0,00	0,00	0,00	0,00	0,00	0,00	0,00
28145	Construct° soi autrui - Installat° géné.	0,00	0,00	0,00	0,00	0,00	0,00	0,00	0,00	0,00
28151	Réseaux de voirie	0,00	0,00	0,00	0,00	0,00	0,00	0,00	0,00	0,00
28152	Installations de voirie	0,00	0,00	0,00	0,00	0,00	0,00	0,00	0,00	0,00
281534	Réseaux d'électrification	0,00	0,00	0,00	0,00	0,00	0,00	0,00	0,00	0,00
281568	Autres matériels, outillages incendie	0,00	0,00	0,00	0,00	0,00	0,00	0,00	0,00	0,00
281578	Autre matériel et outillage de voirie	0,00	0,00	0,00	0,00	0,00	0,00	0,00	0,00	0,00
28182	Matériel de transport	0,00	0,00	0,00	0,00	0,00	0,00	0,00	0,00	0,00
28183	Matériel de bureau et informatique	0,00	0,00	0,00	0,00	0,00	0,00	0,00	0,00	0,00
28184	Mobilier	0,00	0,00	0,00	0,00	0,00	0,00	0,00	0,00	0,00
28188	Autres immo. corporelles	0,00	0,00	0,00	0,00	0,00	0,00	0,00	0,00	0,00
041	Opérations patrimoniales	0,00	0,00	0,00	0,00	0,00	0,00	0,00	0,00	0,00
2031	Frais d'études	0,00	0,00	0,00	0,00	0,00	0,00	0,00	0,00	0,00
10	Dotations, fonds divers et réserves	0,00	0,00	0,00	0,00	0,00	0,00	0,00	0,00	0,00
10222	FCTVA	0,00	0,00	0,00	0,00	0,00	0,00	0,00	0,00	0,00
10226	Taxe d'aménagement	0,00	0,00	0,00	0,00	0,00	0,00	0,00	0,00	0,00
1068	Excédents de fonctionnement capitalisés	0,00	0,00	0,00	0,00	0,00	0,00	0,00	0,00	0,00

VILLE - VILLE DE VAUJOURS - CA - 2020

(1)	Libellé	Sous-fonction 02							Sous-fonction 04	
		020 Administrat ⁿ générale collectivité	021 Assemblée locale	022 Administration générale de l'état	023 Information, communication, publicité	024 Fêtes et cérémonies	025 Aides aux assoc. (non classées ailleurs)	026 Cimetières et pompes funèbres	041 Subvention globale	048 Autres act ^s de coopérat ⁿ décentralisés
13	Subventions d'investissement	0,00	0,00	0,00	0,00	0,00	0,00	0,00	0,00	0,00
1328	Autres subventions d'équip. non transf.	0,00	0,00	0,00	0,00	0,00	0,00	0,00	0,00	0,00
16	Emprunts et dettes assimilées	0,00	0,00	0,00	0,00	0,00	0,00	0,00	0,00	0,00
18	Compte de liaison : affectat ⁿ (BA, régie)	0,00	0,00	0,00	0,00	0,00	0,00	0,00	0,00	0,00
20	Immobilisations incorporelles	0,00	0,00	0,00	0,00	0,00	0,00	0,00	0,00	0,00
204	Subventions d'équipement versées	0,00	0,00	0,00	0,00	0,00	0,00	0,00	0,00	0,00
21	Immobilisations corporelles	0,00	0,00	0,00	0,00	0,00	0,00	0,00	0,00	0,00
22	Immobilisations reçues en affectation	0,00	0,00	0,00	0,00	0,00	0,00	0,00	0,00	0,00
23	Immobilisations en cours	0,00	0,00	0,00	0,00	0,00	0,00	0,00	0,00	0,00
26	Participat ⁿ et créances rattachées	0,00	0,00	0,00	0,00	0,00	0,00	0,00	0,00	0,00
27	Autres immobilisations financières	0,00	0,00	0,00	0,00	0,00	0,00	0,00	0,00	0,00
	Opérations pour compte de tiers	0,00	0,00	0,00	0,00	0,00	0,00	0,00	0,00	0,00
	Restes à réaliser au 31/12	0,00	0,00	0,00	0,00	0,00	0,00	0,00	0,00	0,00
	SOLDE (2)	-1 987 138,38	0,00	0,00	-1 485,91	0,00	0,00	-6 652,80	0,00	0,00

(1) Pour le croisement par nature, le détail est fait selon le niveau de vote choisi par l'assemblée délibérante (chapitre, article ou article spécialisé).

(2) Le solde correspond à la différence entre les recettes et les dépenses. Les dépenses et les recettes correspondent à la somme des dépenses et des recettes de l'exercice ainsi que des restes à réaliser et des reports (lignes budgétaires 001 et 002). Les lignes reports 001 et 002 apparaissent à la colonne 01-Non ventilables.

IV – ANNEXES

ELEMENTS DU BILAN
PRESENTATION CROISEE PAR FONCTION – DETAIL INVESTISSEMENT

IV

A1.2

FONCTION 1 – Sécurité et salubrité publiques

(1)	Libellé	11 Sécurité Intérieure	12 Hygiène et salubrité publique	Total
	DEPENSES (2)			
	Réalisations			
001	Solde d'exécution sect° d'investissement	69 382,69	0,00	69 382,69
010	Stocks	23 968,92	0,00	23 968,92
040	Opérat° ordre transfert entre sections	0,00	0,00	0,00
041	Opérations patrimoniales	0,00	0,00	0,00
10	Dotations, fonds divers et réserves	0,00	0,00	0,00
13	Subventions d'investissement	0,00	0,00	0,00
16	Emprunts et dettes assimilées	0,00	0,00	0,00
18	Compte de liaison : affectat° (BA,régie)	0,00	0,00	0,00
20	Immobilisations incorporelles	12 480,00	0,00	12 480,00
2031	Frais d'études	12 480,00	0,00	12 480,00
2051	Concessions, droits similaires	0,00	0,00	0,00
204	Subventions d'équipement versées	0,00	0,00	0,00
21	Immobilisations corporelles	11 488,92	0,00	11 488,92
21318	Autres bâtiments publics	4 748,40	0,00	4 748,40
21568	Autres matériels, outillages incendie	0,00	0,00	0,00
2182	Matériel de transport	0,00	0,00	0,00
2188	Autres immobilisations corporelles	6 740,52	0,00	6 740,52
22	Immobilisations reçues en affectation	0,00	0,00	0,00
23	Immobilisations en cours	0,00	0,00	0,00
26	Participat° et créances rattachées	0,00	0,00	0,00
27	Autres immobilisations financières	0,00	0,00	0,00
	Opérations d'équipement	0,00	0,00	0,00
	Opérations pour compte de tiers	0,00	0,00	0,00
	Restes à réaliser au 31/12	45 413,77	0,00	45 413,77
	RECETTES (2)			
	Réalisations			
001	Solde d'exécution sect° d'investissement	51 529,88	0,00	1 955 122,20
010	Stocks	51 529,88	0,00	1 955 122,20
040	Opérat° ordre transfert entre sections	0,00	0,00	1 903 592,32
041	Opérations patrimoniales	0,00	0,00	0,00
10	Dotations, fonds divers et réserves	0,00	0,00	0,00
13	Subventions d'investissement	0,00	0,00	0,00
16	Emprunts et dettes assimilées	0,00	0,00	0,00
18	Compte de liaison : affectat° (BA,régie)	0,00	0,00	0,00
20	Immobilisations incorporelles	12 480,00	0,00	12 480,00
2031	Frais d'études	12 480,00	0,00	12 480,00
2051	Concessions, droits similaires	0,00	0,00	0,00
204	Subventions d'équipement versées	0,00	0,00	0,00
21	Immobilisations corporelles	11 488,92	0,00	11 488,92
21318	Autres bâtiments publics	4 748,40	0,00	4 748,40
21568	Autres matériels, outillages incendie	0,00	0,00	0,00
2182	Matériel de transport	0,00	0,00	0,00
2188	Autres immobilisations corporelles	6 740,52	0,00	6 740,52
22	Immobilisations reçues en affectation	0,00	0,00	0,00
23	Immobilisations en cours	0,00	0,00	0,00
26	Participat° et créances rattachées	0,00	0,00	0,00
27	Autres immobilisations financières	0,00	0,00	0,00
	Opérations d'équipement	0,00	0,00	0,00
	Opérations pour compte de tiers	0,00	0,00	0,00
	Restes à réaliser au 31/12	45 413,77	0,00	45 413,77
	RECETTES (2)			
	Réalisations			
001	Solde d'exécution sect° d'investissement	51 529,88	0,00	1 955 122,20
010	Stocks	51 529,88	0,00	1 955 122,20
040	Opérat° ordre transfert entre sections	0,00	0,00	1 903 592,32
041	Opérations patrimoniales	0,00	0,00	0,00
10	Dotations, fonds divers et réserves	0,00	0,00	0,00
13	Subventions d'investissement	0,00	0,00	0,00
16	Emprunts et dettes assimilées	0,00	0,00	0,00
18	Compte de liaison : affectat° (BA,régie)	0,00	0,00	0,00
20	Immobilisations incorporelles	12 480,00	0,00	12 480,00
2031	Frais d'études	12 480,00	0,00	12 480,00
2051	Concessions, droits similaires	0,00	0,00	0,00
204	Subventions d'équipement versées	0,00	0,00	0,00
21	Immobilisations corporelles	11 488,92	0,00	11 488,92
21318	Autres bâtiments publics	4 748,40	0,00	4 748,40
21568	Autres matériels, outillages incendie	0,00	0,00	0,00
2182	Matériel de transport	0,00	0,00	0,00
2188	Autres immobilisations corporelles	6 740,52	0,00	6 740,52
22	Immobilisations reçues en affectation	0,00	0,00	0,00
23	Immobilisations en cours	0,00	0,00	0,00
26	Participat° et créances rattachées	0,00	0,00	0,00
27	Autres immobilisations financières	0,00	0,00	0,00
	Opérations d'équipement	0,00	0,00	0,00
	Opérations pour compte de tiers	0,00	0,00	0,00
	Restes à réaliser au 31/12	45 413,77	0,00	45 413,77

VILLE - VILLE DE VAUJOURS - CA - 2020

(1)	Libellé	11 Sécurité intérieure	12 Hygiène et salubrité publique	Total
041	Opérations patrimoniales			
10	Dotations, fonds divers et réserves	0,00	0,00	0,00
13	Subventions d'investissement	51 529,88	0,00	0,00
1342	Amendes de police non transférable	51 529,88	0,00	51 529,88
16	Emprunts et dettes assimilées	0,00	0,00	51 529,88
18	Compte de liaison : affectat* (BA,régie)	0,00	0,00	0,00
20	Immobilisations incorporelles	0,00	0,00	0,00
204	Subventions d'équipement versées	0,00	0,00	0,00
21	Immobilisations corporelles	0,00	0,00	0,00
22	Immobilisations reçues en affectation	0,00	0,00	0,00
23	Immobilisations en cours	0,00	0,00	0,00
26	Participat* et créances rattachées	0,00	0,00	0,00
27	Autres immobilisations financières	0,00	0,00	0,00
Opérations pour compte de tiers				
Restes à réaliser au 31/12				
SOLDE (2)				
		-17 852,81	0,00	1 885 739,51

(1)	Libellé	Sous-fonction 11					114 Autres services de protection civile
		110 Services communs	111 Police nationale	112 Police municipale	113 Pompiers, incendies et secours		
DEPENSES (2)							
Réalizations							
001	Solde d'exécution sect* d'investissement	0,00	0,00	62 880,51	6 502,18		0,00
010	Stocks	0,00	0,00	23 968,92	0,00		0,00
040	Opérat* ordre transfert entre sections	0,00	0,00	0,00	0,00		0,00
041	Opérations patrimoniales	0,00	0,00	0,00	0,00		0,00
10	Dotations, fonds divers et réserves	0,00	0,00	0,00	0,00		0,00
13	Subventions d'investissement	0,00	0,00	0,00	0,00		0,00
16	Emprunts et dettes assimilées	0,00	0,00	0,00	0,00		0,00
18	Compte de liaison : affectat* (BA,régie)	0,00	0,00	0,00	0,00		0,00
20	Immobilisations incorporelles	0,00	0,00	12 480,00	0,00		0,00
2031	Frais d'études	0,00	0,00	12 480,00	0,00		0,00
2051	Concessions, droits similaires	0,00	0,00	0,00	0,00		0,00
204	Subventions d'équipement versées	0,00	0,00	0,00	0,00		0,00
21	Immobilisations corporelles	0,00	0,00	11 488,92	0,00		0,00
21318	Autres bâtiments publics	0,00	0,00	4 748,40	0,00		0,00
21568	Autres matériels, outillages incendie	0,00	0,00	0,00	0,00		0,00
2182	Matériel de transport	0,00	0,00	0,00	0,00		0,00
2188	Autres immobilisations corporelles	0,00	0,00	6 740,52	0,00		0,00

VILLE - VILLE DE VAUJOURS - CA - 2020

(1)	Libellé	Sous-fonction 11				
		110 Services communs	111 Police nationale	112 Police municipale	113 Pompiers, incendies et secours	114 Autres services de protection civile
22	Immobilisations reçues en affectation	0,00	0,00	0,00	0,00	0,00
23	Immobilisations en cours	0,00	0,00	0,00	0,00	0,00
26	Participat* et créances rattachées	0,00	0,00	0,00	0,00	0,00
27	Autres immobilisations financières	0,00	0,00	0,00	0,00	0,00
	Opérations d'équipement	0,00	0,00	0,00	0,00	0,00
	Opérations pour compte de tiers	0,00	0,00	0,00	0,00	0,00
	Restes à réaliser au 31/12	0,00	0,00	36 911,59	6 502,18	0,00
	RECETTES (2)					
	Réalisations	0,00	0,00	51 529,88	0,00	0,00
001	Solde d'exécution sect* d'investissement	0,00	0,00	51 529,88	0,00	0,00
010	Stocks	0,00	0,00	0,00	0,00	0,00
040	Opéra* ordre transfert entre sections	0,00	0,00	0,00	0,00	0,00
041	Opérations patrimoniales	0,00	0,00	0,00	0,00	0,00
10	Dotations, fonds divers et réserves	0,00	0,00	0,00	0,00	0,00
13	Subventions d'investissement	0,00	0,00	0,00	0,00	0,00
1342	Amendes de police non transférable	0,00	0,00	51 529,88	0,00	0,00
16	Emprunts et dettes assimilées	0,00	0,00	51 529,88	0,00	0,00
18	Compte de liaison : affectat* (BA,régie)	0,00	0,00	0,00	0,00	0,00
20	Immobilisations incorporelles	0,00	0,00	0,00	0,00	0,00
204	Subventions d'équipement versées	0,00	0,00	0,00	0,00	0,00
21	Immobilisations corporelles	0,00	0,00	0,00	0,00	0,00
22	Immobilisations reçues en affectation	0,00	0,00	0,00	0,00	0,00
23	Immobilisations en cours	0,00	0,00	0,00	0,00	0,00
26	Participat* et créances rattachées	0,00	0,00	0,00	0,00	0,00
27	Autres immobilisations financières	0,00	0,00	0,00	0,00	0,00
	Opérations pour compte de tiers	0,00	0,00	0,00	0,00	0,00
	Restes à réaliser au 31/12	0,00	0,00	0,00	0,00	0,00
	SOLDE (2)	0,00	0,00	-11 350,63	-6 502,18	0,00

(1) Pour le croisement par nature, le détail est fait selon le niveau de vote choisi par l'assemblée délibérante (chapitre, article ou article spécialisé).

(2) Le solde correspond à la différence entre les recettes et les dépenses. Les dépenses et les recettes correspondent à la somme des dépenses et des recettes de l'exercice ainsi que des restes à réaliser et des reports (lignes budgétaires 001 et 002). Les lignes reports 001 et 002 apparaissent à la colonne 01-Non ventilables.

IV – ANNEXES

IV

ELEMENTS DU BILAN
PRESENTATION CROISEE PAR FONCTION – DETAIL INVESTISSEMENT

A1.2

FONCTION 2 – Enseignement - Formation

(1)	Libellé	20 Services communs	21 Enseignement du premier degré	22 Enseignement du deuxième degré	23 Enseignement supérieur	24 Formation continue	25 Services annexes de l'enseignement	Total
	DEPENSES (2)		223 654,49	0,00	0,00	0,00	0,00	223 654,49
	Réalisations	0,00	181 410,76	0,00	0,00	0,00	0,00	181 410,76
001	Solde d'exécution sect* d'investissement	0,00	0,00	0,00	0,00	0,00	0,00	0,00
010	Stocks	0,00	0,00	0,00	0,00	0,00	0,00	0,00
040	Opérat* ordre transfert entre sections	0,00	0,00	0,00	0,00	0,00	0,00	0,00
041	Opérations patrimoniales	0,00	0,00	0,00	0,00	0,00	0,00	0,00
10	Dotations, fonds divers et réserves	0,00	0,00	0,00	0,00	0,00	0,00	0,00
13	Subventions d'investissement	0,00	0,00	0,00	0,00	0,00	0,00	0,00
16	Emprunts et dettes assimilées	0,00	0,00	0,00	0,00	0,00	0,00	0,00
18	Compte de liaison : affectat* (BA,régie)	0,00	0,00	0,00	0,00	0,00	0,00	0,00
20	Immobilisations incorporelles	0,00	1 527,90	0,00	0,00	0,00	0,00	1 527,90
2031	Frais d'études	0,00	1 527,90	0,00	0,00	0,00	0,00	1 527,90
204	Subventions d'équipement versées	0,00	0,00	0,00	0,00	0,00	0,00	0,00
21	Immobilisations corporelles	0,00	170 156,56	0,00	0,00	0,00	0,00	170 156,56
21312	Bâtiments scolaires	0,00	140 063,99	0,00	0,00	0,00	0,00	140 063,99
21318	Autres bâtiments publics	0,00	7 063,08	0,00	0,00	0,00	0,00	7 063,08
2184	Mobilier	0,00	14 702,91	0,00	0,00	0,00	0,00	14 702,91
2188	Autres immobilisations corporelles	0,00	8 326,58	0,00	0,00	0,00	0,00	8 326,58
22	Immobilisations reçues en affectation	0,00	0,00	0,00	0,00	0,00	0,00	0,00
23	Immobilisations en cours	0,00	9 726,30	0,00	0,00	0,00	0,00	9 726,30
2313	Constructions	0,00	9 726,30	0,00	0,00	0,00	0,00	9 726,30
26	Participat* et créances rattachées	0,00	0,00	0,00	0,00	0,00	0,00	0,00
27	Autres immobilisations financières	0,00	0,00	0,00	0,00	0,00	0,00	0,00
	Opérations d'équipement	0,00	0,00	0,00	0,00	0,00	0,00	0,00
	Opérations pour compte de tiers	0,00	0,00	0,00	0,00	0,00	0,00	0,00
	Restes à réaliser au 31/12	0,00	42 243,73	0,00	0,00	0,00	0,00	42 243,73
	RECETTES (2)	0,00	0,00	0,00	0,00	0,00	0,00	0,00

(1)	Libellé	20 Services communs	21 Enseignement du premier degré	22 Enseignement du deuxième degré	23 Enseignement supérieur	24 Formation continue	25 Services annexes de l'enseignement	Total
	Réalisations	0,00	0,00	0,00	0,00	0,00	0,00	0,00
001	Solde d'exécution sect* d'investissement	0,00	0,00	0,00	0,00	0,00	0,00	0,00
010	Stocks	0,00	0,00	0,00	0,00	0,00	0,00	0,00
040	Opérat* ordre transfert entre sections	0,00	0,00	0,00	0,00	0,00	0,00	0,00
041	Opérations patrimoniales	0,00	0,00	0,00	0,00	0,00	0,00	0,00
10	Dotations, fonds divers et réserves	0,00	0,00	0,00	0,00	0,00	0,00	0,00
13	Subventions d'investissement	0,00	0,00	0,00	0,00	0,00	0,00	0,00
16	Emprunts et dettes assimilées	0,00	0,00	0,00	0,00	0,00	0,00	0,00
18	Compte de liaison : affectat* (BA,régie)	0,00	0,00	0,00	0,00	0,00	0,00	0,00
20	Immobilisations incorporelles	0,00	0,00	0,00	0,00	0,00	0,00	0,00
204	Subventions d'équipement versées	0,00	0,00	0,00	0,00	0,00	0,00	0,00
21	Immobilisations corporelles	0,00	0,00	0,00	0,00	0,00	0,00	0,00
22	Immobilisations reçues en affectation	0,00	0,00	0,00	0,00	0,00	0,00	0,00
23	Immobilisations en cours	0,00	0,00	0,00	0,00	0,00	0,00	0,00
26	Participat* et créances rattachées	0,00	0,00	0,00	0,00	0,00	0,00	0,00
27	Autres immobilisations financières	0,00	0,00	0,00	0,00	0,00	0,00	0,00
	Opérations pour compte de tiers	0,00	0,00	0,00	0,00	0,00	0,00	0,00
	Restes à réaliser au 31/12	0,00	0,00	0,00	0,00	0,00	0,00	0,00
	SOLDE (2)	0,00	-223 654,49	0,00	0,00	0,00	0,00	-223 654,49

(1)	Libellé	Sous-fonction 21					Sous-fonction 25						
		211 Ecoles maternelles	212 Ecoles primaires	213 Classes regroupées	251 Hébergement et restauration scolaire	252 Transports scolaires	253 Sport scolaire	254 Médecine scolaire	255 Classes de découverte et autres services				
	DEPENSES (2)												
	Réalisations												
001	Solde d'exécution sect* d'investissement	55 648,64	168 005,85	0,00	0,00	0,00	0,00	0,00	0,00	0,00	0,00	0,00	0,00
010	Stocks	55 648,64	125 762,12	0,00	0,00	0,00	0,00	0,00	0,00	0,00	0,00	0,00	0,00
040	Opérat* ordre transfert entre sections	0,00	0,00	0,00	0,00	0,00	0,00	0,00	0,00	0,00	0,00	0,00	0,00
041	Opérations patrimoniales	0,00	0,00	0,00	0,00	0,00	0,00	0,00	0,00	0,00	0,00	0,00	0,00
10	Dotations, fonds divers et réserves	0,00	0,00	0,00	0,00	0,00	0,00	0,00	0,00	0,00	0,00	0,00	0,00
13	Subventions d'investissement	0,00	0,00	0,00	0,00	0,00	0,00	0,00	0,00	0,00	0,00	0,00	0,00
16	Emprunts et dettes assimilées	0,00	0,00	0,00	0,00	0,00	0,00	0,00	0,00	0,00	0,00	0,00	0,00
18	Compte de liaison : affectat* (BA,régie)	0,00	0,00	0,00	0,00	0,00	0,00	0,00	0,00	0,00	0,00	0,00	0,00

VILLE - VILLE DE VAUJOURS - CA - 2020

(1)	Libellé	Sous-fonction 21			Sous-fonction 25				
		211 Ecoles maternelles	212 Ecoles primaires	213 Classes regroupées	251 Hébergement et restauration scolaire	252 Transports scolaires	253 Sport scolaire	254 Médecine scolaire	255 Classes de découverte et autres services
20	Immobilisations incorporelles	0,00	1 527,90	0,00	0,00	0,00	0,00	0,00	0,00
2031	Frais d'études	0,00	1 527,90	0,00	0,00	0,00	0,00	0,00	0,00
204	Subventions d'équipement versées	0,00	0,00	0,00	0,00	0,00	0,00	0,00	0,00
21	Immobilisations corporelles	55 648,64	114 507,92	0,00	0,00	0,00	0,00	0,00	0,00
21312	Bâtiments scolaires	43 211,05	96 852,94	0,00	0,00	0,00	0,00	0,00	0,00
21318	Autres bâtiments publics	5 894,40	1 166,68	0,00	0,00	0,00	0,00	0,00	0,00
2184	Mobilier	6 543,19	8 159,72	0,00	0,00	0,00	0,00	0,00	0,00
2188	Autres immobilisations corporelles	0,00	8 326,58	0,00	0,00	0,00	0,00	0,00	0,00
22	Immobilisations reçues en affectation	0,00	0,00	0,00	0,00	0,00	0,00	0,00	0,00
23	Immobilisations en cours	0,00	9 726,30	0,00	0,00	0,00	0,00	0,00	0,00
2313	Constructions	0,00	9 726,30	0,00	0,00	0,00	0,00	0,00	0,00
26	Participat* et créances rattachées	0,00	0,00	0,00	0,00	0,00	0,00	0,00	0,00
27	Autres immobilisations financières	0,00	0,00	0,00	0,00	0,00	0,00	0,00	0,00
	Opérations d'équipement	0,00	0,00	0,00	0,00	0,00	0,00	0,00	0,00
	Opérations pour compte de tiers	0,00	0,00	0,00	0,00	0,00	0,00	0,00	0,00
	Restes à réaliser au 31/12	0,00	42 243,73	0,00	0,00	0,00	0,00	0,00	0,00
	RECETTES (2)								
	Réalisations	0,00	0,00	0,00	0,00	0,00	0,00	0,00	0,00
001	Solde d'exécution sect* d'investissement	0,00	0,00	0,00	0,00	0,00	0,00	0,00	0,00
010	Stocks	0,00	0,00	0,00	0,00	0,00	0,00	0,00	0,00
040	Opérat* ordre transfert entre sections	0,00	0,00	0,00	0,00	0,00	0,00	0,00	0,00
041	Opérations patrimoniales	0,00	0,00	0,00	0,00	0,00	0,00	0,00	0,00
10	Dotations, fonds divers et réserves	0,00	0,00	0,00	0,00	0,00	0,00	0,00	0,00
13	Subventions d'investissement	0,00	0,00	0,00	0,00	0,00	0,00	0,00	0,00
16	Emprunts et dettes assimilées	0,00	0,00	0,00	0,00	0,00	0,00	0,00	0,00
18	Compte de liaison : affectat* (BA,régie)	0,00	0,00	0,00	0,00	0,00	0,00	0,00	0,00
20	Immobilisations incorporelles	0,00	0,00	0,00	0,00	0,00	0,00	0,00	0,00
204	Subventions d'équipement versées	0,00	0,00	0,00	0,00	0,00	0,00	0,00	0,00
21	Immobilisations corporelles	0,00	0,00	0,00	0,00	0,00	0,00	0,00	0,00
22	Immobilisations reçues en affectation	0,00	0,00	0,00	0,00	0,00	0,00	0,00	0,00
23	Immobilisations en cours	0,00	0,00	0,00	0,00	0,00	0,00	0,00	0,00
26	Participat* et créances rattachées	0,00	0,00	0,00	0,00	0,00	0,00	0,00	0,00
27	Autres immobilisations financières	0,00	0,00	0,00	0,00	0,00	0,00	0,00	0,00
	Opérations pour compte de tiers	0,00	0,00	0,00	0,00	0,00	0,00	0,00	0,00
	Restes à réaliser au 31/12	0,00	0,00	0,00	0,00	0,00	0,00	0,00	0,00
	SOLDE (2)	-55 648,64	-168 005,85	0,00	0,00	0,00	0,00	0,00	0,00

VILLE - VILLE DE VAUJOURS - CA - 2020

(1) Pour le croisement par nature, le détail est fait selon le niveau de vote choisi par l'assemblée délibérante (chapitre, article ou article spécialisé).

(2) Le solde correspond à la différence entre les recettes et les dépenses. Les dépenses et les recettes correspondent à la somme des dépenses et des recettes de l'exercice ainsi que des restes à réaliser et des reports (lignes budgétaires 001 et 002). Les lignes reports 001 et 002 apparaissent à la colonne 01-Non ventilables.

IV – ANNEXES		IV
ELEMENTS DU BILAN		
PRESENTATION CROISEE PAR FONCTION – DETAIL INVESTISSEMENT		
		A1.2

FONCTION 3 – Culture

(1)	Libellé	30 Services communs	31 Expression artistique	32 Conservation et diffusion des patrimoine	33 Action culturelle	Total
	DEPENSES (2)					
	Réalisations					
001	Solde d'exécution sect° d'investissement	0,00	3 156,44	14 775,97	948,00	18 880,41
010	Stocks	0,00	2 287,44	12 367,08	599,00	15 253,52
040	Opérat° ordre transfert entre sections	0,00	0,00	0,00	0,00	0,00
041	Opérations patrimoniales	0,00	0,00	0,00	0,00	0,00
10	Dotations, fonds divers et réserves	0,00	0,00	0,00	0,00	0,00
13	Subventions d'investissement	0,00	0,00	0,00	0,00	0,00
16	Emprunts et dettes assimilées	0,00	0,00	0,00	0,00	0,00
18	Compte de liaison : affectat° (BA, règle)	0,00	0,00	0,00	0,00	0,00
20	Immobilisations incorporelles	0,00	0,00	0,00	0,00	0,00
204	Subventions d'équipement versées	0,00	0,00	0,00	0,00	0,00
21	Immobilisations corporelles	0,00	2 287,44	12 367,08	599,00	15 253,52
21318	Autres bâtiments publics	0,00	904,18	9 994,20	0,00	10 898,38
2183	Matériel de bureau et informatique	0,00	0,00	0,00	599,00	599,00
2184	Mobilier	0,00	256,66	1 598,88	0,00	1 855,54
2188	Autres immobilisations corporelles	0,00	1 126,60	774,00	0,00	1 900,60
22	Immobilisations reçues en affectation	0,00	0,00	0,00	0,00	0,00
23	Immobilisations en cours	0,00	0,00	0,00	0,00	0,00
26	Participat° et créances rattachées	0,00	0,00	0,00	0,00	0,00
27	Autres immobilisations financières	0,00	0,00	0,00	0,00	0,00
	Opérations d'équipement	0,00	0,00	0,00	0,00	0,00
	Opérations pour compte de tiers	0,00	0,00	0,00	0,00	0,00
	Restes à réaliser au 31/12	0,00	869,00	2 408,89	349,00	3 626,89
	RECETTES (2)					
	Réalisations					
001	Solde d'exécution sect° d'investissement	0,00	0,00	0,00	0,00	0,00
010	Stocks	0,00	0,00	0,00	0,00	0,00
040	Opérat° ordre transfert entre sections	0,00	0,00	0,00	0,00	0,00
041	Opérations patrimoniales	0,00	0,00	0,00	0,00	0,00

VILLE - VILLE DE VAUJOURS - CA - 2020

(1)	Libellé	Sous-fonction 31			Sous-fonction 32			Sous-fonction 33			Total
		30 Services communs	31 Expression artistique	32 Conservation et diffusion des patrimoines	33 Action culturelle	32	33	33	33	33	
10	Dotations, fonds divers et réserves	0,00	0,00	0,00	0,00	0,00	0,00	0,00	0,00	0,00	
13	Subventions d'investissement	0,00	0,00	0,00	0,00	0,00	0,00	0,00	0,00	0,00	
16	Emprunts et dettes assimilées	0,00	0,00	0,00	0,00	0,00	0,00	0,00	0,00	0,00	
18	Compte de liaison : affectat* (BA,régie)	0,00	0,00	0,00	0,00	0,00	0,00	0,00	0,00	0,00	
20	Immobilisations incorporelles	0,00	0,00	0,00	0,00	0,00	0,00	0,00	0,00	0,00	
204	Subventions d'équipement versées	0,00	0,00	0,00	0,00	0,00	0,00	0,00	0,00	0,00	
21	Immobilisations corporelles	0,00	0,00	0,00	0,00	0,00	0,00	0,00	0,00	0,00	
22	Immobilisations reçues en affectation	0,00	0,00	0,00	0,00	0,00	0,00	0,00	0,00	0,00	
23	Immobilisations en cours	0,00	0,00	0,00	0,00	0,00	0,00	0,00	0,00	0,00	
26	Participat* et créances rattachées	0,00	0,00	0,00	0,00	0,00	0,00	0,00	0,00	0,00	
27	Autres immobilisations financières	0,00	0,00	0,00	0,00	0,00	0,00	0,00	0,00	0,00	
Opérations pour compte de tiers		0,00	0,00	0,00	0,00	0,00	0,00	0,00	0,00	0,00	
Restes à réaliser au 31/12		0,00	0,00	0,00	0,00	0,00	0,00	0,00	0,00	0,00	
SOLDE (2)		0,00	-3 156,44	-14 775,97	-948,00	-18 880,41					

(1)	Libellé	Sous-fonction 31					Sous-fonction 32					
		311 Expression musicale, lyrique et choré.	312 Arts plastiques, activités artistiques	313 Théâtres	314 Cinémas et autres salles de spectacles	321 Bibliothèques et médiathèques	322 Musées	323 Archives	324 Entretien du patrimoine culturel	322	323	324
DEPENSES (2)		3 156,44	0,00	0,00	0,00	4 781,77	0,00	0,00	0,00	0,00	0,00	9 994,20
Réalizations		2 287,44	0,00	0,00	0,00	2 372,88	0,00	0,00	0,00	0,00	0,00	9 994,20
001	Solde d'exécution sect* d'investissement	0,00	0,00	0,00	0,00	0,00	0,00	0,00	0,00	0,00	0,00	0,00
010	Stocks	0,00	0,00	0,00	0,00	0,00	0,00	0,00	0,00	0,00	0,00	0,00
040	Opérat* ordre transfert entre sections	0,00	0,00	0,00	0,00	0,00	0,00	0,00	0,00	0,00	0,00	0,00
041	Opérations patrimoniales	0,00	0,00	0,00	0,00	0,00	0,00	0,00	0,00	0,00	0,00	0,00
10	Dotations, fonds divers et réserves	0,00	0,00	0,00	0,00	0,00	0,00	0,00	0,00	0,00	0,00	0,00
13	Subventions d'investissement	0,00	0,00	0,00	0,00	0,00	0,00	0,00	0,00	0,00	0,00	0,00
16	Emprunts et dettes assimilées	0,00	0,00	0,00	0,00	0,00	0,00	0,00	0,00	0,00	0,00	0,00
18	Compte de liaison : affectat* (BA,régie)	0,00	0,00	0,00	0,00	0,00	0,00	0,00	0,00	0,00	0,00	0,00
20	Immobilisations incorporelles	0,00	0,00	0,00	0,00	0,00	0,00	0,00	0,00	0,00	0,00	0,00
204	Subventions d'équipement versées	0,00	0,00	0,00	0,00	0,00	0,00	0,00	0,00	0,00	0,00	0,00
21	Immobilisations corporelles	2 287,44	0,00	0,00	0,00	2 372,88	0,00	0,00	0,00	0,00	0,00	9 994,20
21318	Autres bâtiments publics	904,18	0,00	0,00	0,00	0,00	0,00	0,00	0,00	0,00	0,00	9 994,20
2183	Matériel de bureau et informatique	0,00	0,00	0,00	0,00	0,00	0,00	0,00	0,00	0,00	0,00	0,00
2184	Mobilier	256,66	0,00	0,00	0,00	1 598,88	0,00	0,00	0,00	0,00	0,00	0,00
2188	Autres immobilisations corporelles	1 126,60	0,00	0,00	0,00	774,00	0,00	0,00	0,00	0,00	0,00	0,00
22	Immobilisations reçues en affectation	0,00	0,00	0,00	0,00	0,00	0,00	0,00	0,00	0,00	0,00	0,00
23	Immobilisations en cours	0,00	0,00	0,00	0,00	0,00	0,00	0,00	0,00	0,00	0,00	0,00

VILLE - VILLE DE VAUJOURS - CA - 2020

(1)	Libellé	Sous-fonction 31					Sous-fonction 32			
		311 Expression musicale, lyrique et choré.	312 Arts plastiques, activités artistiques	313 Théâtres	314 Cinémas et autres salles de spectacles	321 Bibliothèques et médiathèques	322 Musées	323 Archives	324 Entretien du patrimoine culturel	
26	Participat* et créances rattachées	0,00	0,00	0,00	0,00	0,00	0,00	0,00	0,00	
27	Autres immobilisations financières	0,00	0,00	0,00	0,00	0,00	0,00	0,00	0,00	
	Opérations d'équipement	0,00	0,00	0,00	0,00	0,00	0,00	0,00	0,00	
	Opérations pour compte de tiers	0,00	0,00	0,00	0,00	0,00	0,00	0,00	0,00	
	Restes à réaliser au 31/12	889,00	0,00	0,00	0,00	2 408,89	0,00	0,00	0,00	
	RECETTES (2)									
	Réalisations	0,00	0,00	0,00	0,00	0,00	0,00	0,00	0,00	
001	Solde d'exécution sect* d'investissement	0,00	0,00	0,00	0,00	0,00	0,00	0,00	0,00	
010	Stocks	0,00	0,00	0,00	0,00	0,00	0,00	0,00	0,00	
040	Opérat* ordre transfert entre sections	0,00	0,00	0,00	0,00	0,00	0,00	0,00	0,00	
041	Opérations patrimoniales	0,00	0,00	0,00	0,00	0,00	0,00	0,00	0,00	
10	Dotations, fonds divers et réserves	0,00	0,00	0,00	0,00	0,00	0,00	0,00	0,00	
13	Subventions d'investissement	0,00	0,00	0,00	0,00	0,00	0,00	0,00	0,00	
16	Emprunts et dettes assimilées	0,00	0,00	0,00	0,00	0,00	0,00	0,00	0,00	
18	Compte de liaison : affectat* (BA,régie)	0,00	0,00	0,00	0,00	0,00	0,00	0,00	0,00	
20	Immobilisations incorporelles	0,00	0,00	0,00	0,00	0,00	0,00	0,00	0,00	
204	Subventions d'équipement versées	0,00	0,00	0,00	0,00	0,00	0,00	0,00	0,00	
21	Immobilisations corporelles	0,00	0,00	0,00	0,00	0,00	0,00	0,00	0,00	
22	Immobilisations reçues en affectation	0,00	0,00	0,00	0,00	0,00	0,00	0,00	0,00	
23	Immobilisations en cours	0,00	0,00	0,00	0,00	0,00	0,00	0,00	0,00	
26	Participat* et créances rattachées	0,00	0,00	0,00	0,00	0,00	0,00	0,00	0,00	
27	Autres immobilisations financières	0,00	0,00	0,00	0,00	0,00	0,00	0,00	0,00	
	Opérations pour compte de tiers	0,00	0,00	0,00	0,00	0,00	0,00	0,00	0,00	
	Restes à réaliser au 31/12	-3 156,44	0,00	0,00	0,00	-4 781,77	0,00	0,00	0,00	
	SOLDE (2)									
									-9 994,20	

(1) Pour le croisement par nature, le détail est fait selon le niveau de vote choisi par l'assemblée délibérante (chapitre, article ou article spécialisé).

(2) Le solde correspond à la différence entre les recettes et les dépenses. Les dépenses et les recettes correspondent à la somme des dépenses et des recettes de l'exercice ainsi que des restes à réaliser et des reports (lignes budgétaires 001 et 002). Les lignes reports 001 et 002 apparaissent à la colonne 01-Non ventilables.

IV – ANNEXES

ELEMENTS DU BILAN
PRESENTATION CROISEE PAR FONCTION – DETAIL INVESTISSEMENT

IV

A1.2

FONCTION 4 – Sport et jeunesse

(1)	Libellé	40 Services communs	41 Sports	42 Jeunesse	Total
	DEPENSES (2)				
	Réalisations	0,00	209 521,14	19 296,48	228 817,62
001	Solde d'exécution sect° d'investissement	0,00	134 588,39	12 123,25	146 711,64
010	Stocks	0,00	0,00	0,00	0,00
040	Opérat° ordre transfert entre sections	0,00	0,00	0,00	0,00
041	Opérations patrimoniales	0,00	0,00	0,00	0,00
10	Dotations, fonds divers et réserves	0,00	0,00	0,00	0,00
13	Subventions d'investissement	0,00	0,00	0,00	0,00
16	Emprunts et dettes assimilées	0,00	0,00	0,00	0,00
18	Compte de liaison : affectat° (BA,régie)	0,00	0,00	0,00	0,00
20	Immobilisations incorporelles	0,00	0,00	0,00	0,00
204	Subventions d'équipement versées	0,00	0,00	0,00	0,00
21	Immobilisations corporelles	0,00	134 588,39	12 123,25	146 711,64
21318	Autres bâtiments publics	0,00	130 085,99	8 578,61	138 664,60
2184	Mobilier	0,00	3 456,00	1 082,45	4 538,45
2188	Autres immobilisations corporelles	0,00	1 046,40	2 462,19	3 508,59
22	Immobilisations reçues en affectation	0,00	0,00	0,00	0,00
23	Immobilisations en cours	0,00	0,00	0,00	0,00
26	Participat° et créances rattachées	0,00	0,00	0,00	0,00
27	Autres immobilisations financières	0,00	0,00	0,00	0,00
	Opérations d'équipement	0,00	0,00	0,00	0,00
	Opérations pour compte de tiers	0,00	0,00	0,00	0,00
	Restes à réaliser au 31/12	0,00	74 932,75	7 173,23	82 105,98
	RECETTES (2)				
	Réalisations	0,00	0,00	0,00	0,00
001	Solde d'exécution sect° d'investissement	0,00	0,00	0,00	0,00
010	Stocks	0,00	0,00	0,00	0,00
040	Opérat° ordre transfert entre sections	0,00	0,00	0,00	0,00
041	Opérations patrimoniales	0,00	0,00	0,00	0,00
10	Dotations, fonds divers et réserves	0,00	0,00	0,00	0,00
13	Subventions d'investissement	0,00	0,00	0,00	0,00

VILLE - VILLE DE VAUJOURS - CA - 2020

(1)	Libellé	40 Services communs		41 Sports		42 Jeunesse		Total
16	Emprunts et dettes assimilées		0,00				0,00	0,00
18	Compte de liaison : affectat* (BA,régie)		0,00				0,00	0,00
20	Immobilisations incorporelles		0,00				0,00	0,00
204	Subventions d'équipement versées		0,00				0,00	0,00
21	Immobilisations corporelles		0,00				0,00	0,00
22	Immobilisations reçues en affectation		0,00				0,00	0,00
23	Immobilisations en cours		0,00				0,00	0,00
26	Participat* et créances rattachées		0,00				0,00	0,00
27	Autres immobilisations financières		0,00				0,00	0,00
Opérations pour compte de tiers			0,00				0,00	0,00
Restes à réaliser au 31/12			0,00				0,00	0,00
SOLDE (2)			0,00				-19 296,48	-228 817,62

(1)	Libellé	Sous-fonction 41						Sous-fonction 42		
		411 Salles de sport, gymnases	412 Stades	413 Piscines	414 Autres équipements sportifs ou de loisir	415 Manifestations sportives	421 Centres de loisirs	422 Autres activités pour les jeunes	423 Colonies de vacances	
DEPENSES (2)										
Réalizations										
001	Soie d'exécution sect* d'investissement	136 156,39	21 523,20	0,00	51 841,55	0,00	19 296,48	0,00	0,00	0,00
010	Stocks	61 223,64	21 523,20	0,00	51 841,55	0,00	12 123,25	0,00	0,00	0,00
040	Opérat* ordre transfert entre sections	0,00	0,00	0,00	0,00	0,00	0,00	0,00	0,00	0,00
041	Opérations patrimoniales	0,00	0,00	0,00	0,00	0,00	0,00	0,00	0,00	0,00
10	Dotations, fonds divers et réserves	0,00	0,00	0,00	0,00	0,00	0,00	0,00	0,00	0,00
13	Subventions d'investissement	0,00	0,00	0,00	0,00	0,00	0,00	0,00	0,00	0,00
16	Emprunts et dettes assimilées	0,00	0,00	0,00	0,00	0,00	0,00	0,00	0,00	0,00
18	Compte de liaison : affectat* (BA,régie)	0,00	0,00	0,00	0,00	0,00	0,00	0,00	0,00	0,00
20	Immobilisations incorporelles	0,00	0,00	0,00	0,00	0,00	0,00	0,00	0,00	0,00
204	Subventions d'équipement versées	0,00	0,00	0,00	0,00	0,00	0,00	0,00	0,00	0,00
21	Immobilisations corporelles	61 223,64	21 523,20	0,00	51 841,55	0,00	12 123,25	0,00	0,00	0,00
21318	Autres bâtiments publics	60 177,24	21 523,20	0,00	48 385,55	0,00	8 578,61	0,00	0,00	0,00
2184	Mobilier	0,00	0,00	0,00	3 456,00	0,00	1 082,45	0,00	0,00	0,00
2188	Autres immobilisations corporelles	1 046,40	0,00	0,00	0,00	0,00	2 462,19	0,00	0,00	0,00
22	Immobilisations reçues en affectation	0,00	0,00	0,00	0,00	0,00	0,00	0,00	0,00	0,00
23	Immobilisations en cours	0,00	0,00	0,00	0,00	0,00	0,00	0,00	0,00	0,00
26	Participat* et créances rattachées	0,00	0,00	0,00	0,00	0,00	0,00	0,00	0,00	0,00
27	Autres immobilisations financières	0,00	0,00	0,00	0,00	0,00	0,00	0,00	0,00	0,00
Opérations d'équipement		0,00	0,00	0,00	0,00	0,00	0,00	0,00	0,00	0,00
Opérations pour compte de tiers		0,00	0,00	0,00	0,00	0,00	0,00	0,00	0,00	0,00

VILLE - VILLE DE VAUJOURS - CA - 2020

(1)	Libellé	Sous-fonction 41					Sous-fonction 42		
		411 Salles de sport, gymnases	412 Stades	413 Piscines	414 Autres équipements sportifs ou de loisir	415 Manifestations sportives	421 Centres de loisirs	422 Autres activités pour les jeunes	423 Colonies de vacances
	Restes à réaliser au 31/12	74.932,75	0,00	0,00	0,00	0,00	7.173,23	0,00	0,00
	RECETTES (2)								
	Réalisations	0,00	0,00	0,00	0,00	0,00	0,00	0,00	0,00
001	Solde d'exécution sect° d'investissement	0,00	0,00	0,00	0,00	0,00	0,00	0,00	0,00
010	Stocks	0,00	0,00	0,00	0,00	0,00	0,00	0,00	0,00
040	Opérat° ordre transfert entre sections	0,00	0,00	0,00	0,00	0,00	0,00	0,00	0,00
041	Opérations patrimoniales	0,00	0,00	0,00	0,00	0,00	0,00	0,00	0,00
10	Dotations, fonds divers et réserves	0,00	0,00	0,00	0,00	0,00	0,00	0,00	0,00
13	Subventions d'investissement	0,00	0,00	0,00	0,00	0,00	0,00	0,00	0,00
16	Emprunts et dettes assimilées	0,00	0,00	0,00	0,00	0,00	0,00	0,00	0,00
18	Compte de liaison : affectat° (BA,régie)	0,00	0,00	0,00	0,00	0,00	0,00	0,00	0,00
20	Immobilisations incorporelles	0,00	0,00	0,00	0,00	0,00	0,00	0,00	0,00
204	Subventions d'équipement versées	0,00	0,00	0,00	0,00	0,00	0,00	0,00	0,00
21	Immobilisations corporelles	0,00	0,00	0,00	0,00	0,00	0,00	0,00	0,00
22	Immobilisations reçues en affectation	0,00	0,00	0,00	0,00	0,00	0,00	0,00	0,00
23	Immobilisations en cours	0,00	0,00	0,00	0,00	0,00	0,00	0,00	0,00
26	Participat° et créances rattachées	0,00	0,00	0,00	0,00	0,00	0,00	0,00	0,00
27	Autres immobilisations financières	0,00	0,00	0,00	0,00	0,00	0,00	0,00	0,00
	Opérations pour compte de tiers	0,00	0,00	0,00	0,00	0,00	0,00	0,00	0,00
	Restes à réaliser au 31/12	-136.156,39	-21.523,20	0,00	-51.841,55	0,00	-19.296,48	0,00	0,00
	SOLDE (2)								

(1) Pour le croisement par nature, le détail est fait selon le niveau de vote choisi par l'assemblée délibérante (chapitre, article ou article spécialisé).

(2) Le solde correspond à la différence entre les recettes et les dépenses. Les dépenses et les recettes correspondent à la somme des dépenses et des recettes de l'exercice ainsi que des restes à réaliser et des reports (lignes budgétaires 001 et 002). Les lignes reports 001 et 002 apparaissent à la colonne 01-Non ventilables.

IV – ANNEXES		IV
ELEMENTS DU BILAN		
PRESENTATION CROISEE PAR FONCTION – DETAIL INVESTISSEMENT		A1.2

FONCTION 5 – Interventions sociales et santé

(1)	Libellé	51 Santé	52 Interventions sociales	Total
	DEPENSES (2)			
	Réalisations			
001	Solde d'exécution sect ^e d'investissement	0,00	0,00	0,00
010	Stocks	0,00	0,00	0,00
040	Opérat ^e ordre transfert entre sections	0,00	0,00	0,00
041	Opérations patrimoniales	0,00	0,00	0,00
10	Dotations, fonds divers et réserves	0,00	0,00	0,00
13	Subventions d'investissement	0,00	0,00	0,00
16	Emprunts et dettes assimilées	0,00	0,00	0,00
18	Compte de liaison : affectat ^e (BA,régie)	0,00	0,00	0,00
20	Immobilisations incorporelles	0,00	0,00	0,00
204	Subventions d'équipement versées	0,00	0,00	0,00
21	Immobilisations corporelles	0,00	0,00	0,00
22	Immobilisations reçues en affectation	0,00	0,00	0,00
23	Immobilisations en cours	0,00	0,00	0,00
26	Participat ^e et créances rattachées	0,00	0,00	0,00
27	Autres immobilisations financières	0,00	0,00	0,00
	Opérations d'équipement	0,00	0,00	0,00
	Opérations pour compte de tiers	0,00	0,00	0,00
	Restes à réaliser au 31/12	0,00	0,00	0,00
	RECETTES (2)			
	Réalisations			
001	Solde d'exécution sect ^e d'investissement	0,00	0,00	0,00
010	Stocks	0,00	0,00	0,00
040	Opérat ^e ordre transfert entre sections	0,00	0,00	0,00
041	Opérations patrimoniales	0,00	0,00	0,00
10	Dotations, fonds divers et réserves	0,00	0,00	0,00
13	Subventions d'investissement	0,00	0,00	0,00
16	Emprunts et dettes assimilées	0,00	0,00	0,00
18	Compte de liaison : affectat ^e (BA,régie)	0,00	0,00	0,00
20	Immobilisations incorporelles	0,00	0,00	0,00

VILLE - VILLE DE VAUJOURS - CA - 2020

(1)	Libellé	51 Santé	52 Interventions sociales	Total
204	Subventions d'équipement versées	0,00	0,00	0,00
21	Immobilisations corporelles	0,00	0,00	0,00
22	Immobilisations reçues en affectation	0,00	0,00	0,00
23	Immobilisations en cours	0,00	0,00	0,00
26	Participat* et créances rattachées	0,00	0,00	0,00
27	Autres immobilisations financières	0,00	0,00	0,00
Opérations pour compte de tiers				
Restes à réaliser au 31/12				
SOLDE (2)				
		0,00	0,00	0,00

(1)	Libellé	Sous-fonction 51				Sous-fonction 52			
		510 Services communs	511 Dispensaires, autres établissements sanitaires	512 Actions de prévention sanitaire	520 Services communs	521 Services à caractère social handicapés	522 Act* pour l'enfance et l'adolescence	523 Act* pour personnes en difficulté	524 Autres services
DEPENSES (2)									
	Réalisations	0,00	0,00	0,00	0,00	0,00	0,00	0,00	0,00
001	Solde d'exécution sect* d'investissement	0,00	0,00	0,00	0,00	0,00	0,00	0,00	0,00
010	Stocks	0,00	0,00	0,00	0,00	0,00	0,00	0,00	0,00
040	Opérat* ordre transfert entre sections	0,00	0,00	0,00	0,00	0,00	0,00	0,00	0,00
041	Opérations patrimoniales	0,00	0,00	0,00	0,00	0,00	0,00	0,00	0,00
10	Dotations, fonds divers et réserves	0,00	0,00	0,00	0,00	0,00	0,00	0,00	0,00
13	Subventions d'investissement	0,00	0,00	0,00	0,00	0,00	0,00	0,00	0,00
16	Emprunts et dettes assimilées	0,00	0,00	0,00	0,00	0,00	0,00	0,00	0,00
18	Compte de liaison : affectat* (BA,régie)	0,00	0,00	0,00	0,00	0,00	0,00	0,00	0,00
20	Immobilisations incorporelles	0,00	0,00	0,00	0,00	0,00	0,00	0,00	0,00
204	Subventions d'équipement versées	0,00	0,00	0,00	0,00	0,00	0,00	0,00	0,00
21	Immobilisations corporelles	0,00	0,00	0,00	0,00	0,00	0,00	0,00	0,00
22	Immobilisations reçues en affectation	0,00	0,00	0,00	0,00	0,00	0,00	0,00	0,00
23	Immobilisations en cours	0,00	0,00	0,00	0,00	0,00	0,00	0,00	0,00
26	Participat* et créances rattachées	0,00	0,00	0,00	0,00	0,00	0,00	0,00	0,00
27	Autres immobilisations financières	0,00	0,00	0,00	0,00	0,00	0,00	0,00	0,00
Opérations d'équipement									
Opérations pour compte de tiers									
Restes à réaliser au 31/12									
RECETTES (2)									
	Réalisations	0,00	0,00	0,00	0,00	0,00	0,00	0,00	0,00
001	Solde d'exécution sect* d'investissement	0,00	0,00	0,00	0,00	0,00	0,00	0,00	0,00
010	Stocks	0,00	0,00	0,00	0,00	0,00	0,00	0,00	0,00

VILLE - VILLE DE VAUJOURS - CA - 2020

(1)	Libellé	Sous-fonction 51				Sous-fonction 52			
		510 Services communs	511 Dispensaires, autres établiss sanitaires	512 Actions de prévention sanitaire	520 Services communs	521 Services à caractère social handicapés	522 Act° pour l'enfance et l'adolescence	523 Act° pour personnes en difficulté	524 Autres services
040	Opérat° ordre transfert entre sections	0,00	0,00	0,00	0,00	0,00	0,00	0,00	0,00
041	Opérations patrimoniales	0,00	0,00	0,00	0,00	0,00	0,00	0,00	0,00
10	Dotations, fonds divers et réserves	0,00	0,00	0,00	0,00	0,00	0,00	0,00	0,00
13	Subventions d'investissement	0,00	0,00	0,00	0,00	0,00	0,00	0,00	0,00
16	Emprunts et dettes assimilées	0,00	0,00	0,00	0,00	0,00	0,00	0,00	0,00
18	Compte de liaison : affectat° (BA, régie)	0,00	0,00	0,00	0,00	0,00	0,00	0,00	0,00
20	Immobilisations incorporelles	0,00	0,00	0,00	0,00	0,00	0,00	0,00	0,00
204	Subventions d'équipement versées	0,00	0,00	0,00	0,00	0,00	0,00	0,00	0,00
21	Immobilisations corporelles	0,00	0,00	0,00	0,00	0,00	0,00	0,00	0,00
22	Immobilisations reçues en affectation	0,00	0,00	0,00	0,00	0,00	0,00	0,00	0,00
23	Immobilisations en cours	0,00	0,00	0,00	0,00	0,00	0,00	0,00	0,00
26	Participat° et créances rattachées	0,00	0,00	0,00	0,00	0,00	0,00	0,00	0,00
27	Autres immobilisations financières	0,00	0,00	0,00	0,00	0,00	0,00	0,00	0,00
Opérations pour compte de tiers		0,00	0,00	0,00	0,00	0,00	0,00	0,00	0,00
Restes à réaliser au 31/12		0,00	0,00	0,00	0,00	0,00	0,00	0,00	0,00
SOLDE (2)		0,00	0,00	0,00	0,00	0,00	0,00	0,00	0,00

(1) Pour le croisement par nature, le détail est fait selon le niveau de vote choisi par l'assemblée délibérante (chapitre, article ou article spécialisé).

(2) Le solde correspond à la différence entre les recettes et les dépenses. Les dépenses et les recettes correspondent à la somme des dépenses et des recettes de l'exercice ainsi que des restes à réaliser et des reports (lignes budgétaires 001 et 002). Les lignes reports 001 et 002 apparaissent à la colonne 01-Non ventilables.

IV – ANNEXES		IV
ELEMENTS DU BILAN		
PRESENTATION CROISEE PAR FONCTION – DETAIL INVESTISSEMENT		
		A1.2

FONCTION 6 – Famille

(1)	Libellé	60 Services communs	61 Services en faveur des personnes âgées	62 Actions en faveur de la maternité	63 Aides à la famille	64 Crèches et garderies	Total
	DEPENSES (2)						
	Réalisations	0,00	0,00	0,00	0,00	148 091,53	148 091,53
001	Solde d'exécution sect* d'investissement	0,00	0,00	0,00	0,00	148 091,53	148 091,53
010	Stocks	0,00	0,00	0,00	0,00	0,00	0,00
040	Opérat* ordre transfert entre sections	0,00	0,00	0,00	0,00	0,00	0,00
041	Opérations patrimoniales	0,00	0,00	0,00	0,00	0,00	0,00
10	Dotations, fonds divers et réserves	0,00	0,00	0,00	0,00	0,00	0,00
13	Subventions d'investissement	0,00	0,00	0,00	0,00	0,00	0,00
16	Emprunts et dettes assimilées	0,00	0,00	0,00	0,00	0,00	0,00
18	Compte de liaison : affectat* (BA,régie)	0,00	0,00	0,00	0,00	0,00	0,00
20	Immobilisations incorporelles	0,00	0,00	0,00	0,00	0,00	0,00
204	Subventions d'équipement versées	0,00	0,00	0,00	0,00	0,00	0,00
21	Immobilisations corporelles	0,00	0,00	0,00	0,00	148 091,53	148 091,53
21318	Autres bâtiments publics	0,00	0,00	0,00	0,00	134 491,34	134 491,34
2183	Matériel de bureau et informatique	0,00	0,00	0,00	0,00	932,40	932,40
2184	Mobilier	0,00	0,00	0,00	0,00	9 700,80	9 700,80
2188	Autres immobilisations corporelles	0,00	0,00	0,00	0,00	2 966,99	2 966,99
22	Immobilisations reçues en affectation	0,00	0,00	0,00	0,00	0,00	0,00
23	Immobilisations en cours	0,00	0,00	0,00	0,00	0,00	0,00
26	Participat* et créances rattachées	0,00	0,00	0,00	0,00	0,00	0,00
27	Autres immobilisations financières	0,00	0,00	0,00	0,00	0,00	0,00
	Opérations d'équipement	0,00	0,00	0,00	0,00	0,00	0,00
	Opérations pour compte de tiers	0,00	0,00	0,00	0,00	0,00	0,00
	Restes à réaliser au 31/12	0,00	0,00	0,00	0,00	0,00	0,00
	RECETTES (2)						
	Réalisations	0,00	0,00	0,00	0,00	0,00	0,00
001	Solde d'exécution sect* d'investissement	0,00	0,00	0,00	0,00	0,00	0,00
010	Stocks	0,00	0,00	0,00	0,00	0,00	0,00
040	Opérat* ordre transfert entre sections	0,00	0,00	0,00	0,00	0,00	0,00
041	Opérations patrimoniales	0,00	0,00	0,00	0,00	0,00	0,00

VILLE - VILLE DE VAUJOURS - CA - 2020

(1)	Libellé	60 Services communs	61 Services en faveur des personnes âgées	62 Actions en faveur de la maternité	63 Aides à la famille	64 Crèches et garderies	Total
10	Dotations, fonds divers et réserves	0,00	0,00	0,00	0,00	0,00	0,00
13	Subventions d'investissement	0,00	0,00	0,00	0,00	0,00	0,00
16	Emprunts et dettes assimilées	0,00	0,00	0,00	0,00	0,00	0,00
18	Compte de liaison : affectat* (BA,régie)	0,00	0,00	0,00	0,00	0,00	0,00
20	Immobilisations incorporelles	0,00	0,00	0,00	0,00	0,00	0,00
204	Subventions d'équipement versées	0,00	0,00	0,00	0,00	0,00	0,00
21	Immobilisations corporelles	0,00	0,00	0,00	0,00	0,00	0,00
22	Immobilisations reçues en affectation	0,00	0,00	0,00	0,00	0,00	0,00
23	Immobilisations en cours	0,00	0,00	0,00	0,00	0,00	0,00
26	Participat* et créances rattachées	0,00	0,00	0,00	0,00	0,00	0,00
27	Autres immobilisations financières	0,00	0,00	0,00	0,00	0,00	0,00
Opérations pour compte de tiers		0,00	0,00	0,00	0,00	0,00	0,00
Restes à réaliser au 31/12		0,00	0,00	0,00	0,00	0,00	0,00
SOLDE (2)		0,00	0,00	0,00	0,00	-148 091,53	-148 091,53

(1) Pour le croisement par nature, le détail est fait selon le niveau de vote choisi par l'assemblée délibérante (chapitre, article ou article spécialisé).

(2) Le solde correspond à la différence entre les recettes et les dépenses. Les dépenses et les recettes correspondent à la somme des dépenses et des recettes de l'exercice ainsi que des restes à réaliser et des reports (lignes budgétaires 001 et 002). Les lignes reports 001 et 002 apparaissent à la colonne 01-Non ventilables.

IV -- ANNEXES		IV
ELEMENTS DU BILAN		
PRESENTATION CROISEE PAR FONCTION -- DETAIL INVESTISSEMENT		
		A1.2

FONCTION 7 -- Logement

(1)	Libellé	70 Services communs	71 Parc privé de la ville	72 Aide au secteur locatif	73 Aides à l'accession à la propriété	Total
	DEPENSES (2)					
	Réalisations					
001	Solde d'exécution sect* d'investissement	0,00	95 314,23	0,00	0,00	95 314,23
010	Stocks	0,00	95 314,23	0,00	0,00	95 314,23
040	Opérat* ordre transfert entre sections	0,00	0,00	0,00	0,00	0,00
041	Opérations patrimoniales	0,00	0,00	0,00	0,00	0,00
10	Dotations, fonds divers et réserves	0,00	0,00	0,00	0,00	0,00
13	Subventions d'investissement	0,00	0,00	0,00	0,00	0,00
16	Emprunts et dettes assimilées	0,00	0,00	0,00	0,00	0,00
18	Compte de liaison : affectat* (BA,régie)	0,00	0,00	0,00	0,00	0,00
20	Immobilisations incorporelles	0,00	0,00	0,00	0,00	0,00
204	Subventions d'équipement versées	0,00	0,00	0,00	0,00	0,00
21	Immobilisations corporelles	0,00	95 314,23	0,00	0,00	95 314,23
2132	Immeubles de rapport	0,00	91 247,43	0,00	0,00	91 247,43
2158	Autres inst.,matériel,outil. techniques	0,00	4 066,80	0,00	0,00	4 066,80
22	Immobilisations reçues en affectation	0,00	0,00	0,00	0,00	0,00
23	Immobilisations en cours	0,00	0,00	0,00	0,00	0,00
26	Participat* et créances rattachées	0,00	0,00	0,00	0,00	0,00
27	Autres immobilisations financières	0,00	0,00	0,00	0,00	0,00
	Opérations d'équipement	0,00	0,00	0,00	0,00	0,00
	Opérations pour compte de tiers	0,00	0,00	0,00	0,00	0,00
	Restes à réaliser au 31/12	0,00	0,00	0,00	0,00	0,00
	RECETTES (2)					
	Réalisations					
001	Solde d'exécution sect* d'investissement	0,00	1 200,00	0,00	0,00	1 200,00
010	Stocks	0,00	0,00	0,00	0,00	0,00
040	Opérat* ordre transfert entre sections	0,00	0,00	0,00	0,00	0,00
041	Opérations patrimoniales	0,00	0,00	0,00	0,00	0,00
10	Dotations, fonds divers et réserves	0,00	0,00	0,00	0,00	0,00
13	Subventions d'investissement	0,00	0,00	0,00	0,00	0,00
16	Emprunts et dettes assimilées	0,00	1 200,00	0,00	0,00	1 200,00

VILLE - VILLE DE VAUJOURS - CA - 2020

(1)	Libellé	70 Services communs	71 Part. privé de la ville	72 Aide au secteur locatif	73 Aides à l'accession à la propriété	Total
165	Dépôts et cautionnements reçus	0,00	1 200,00	0,00	0,00	1 200,00
18	Compte de liaison : affectat° (B.A./régio)	0,00	0,00	0,00	0,00	0,00
20	Immobilisations incorporelles	0,00	0,00	0,00	0,00	0,00
204	Subventions d'équipement versées	0,00	0,00	0,00	0,00	0,00
21	Immobilisations corporelles	0,00	0,00	0,00	0,00	0,00
22	Immobilisations reçues en affectation	0,00	0,00	0,00	0,00	0,00
23	Immobilisations en cours	0,00	0,00	0,00	0,00	0,00
26	Participat° et créances rattachées	0,00	0,00	0,00	0,00	0,00
27	Autres immobilisations financières	0,00	0,00	0,00	0,00	0,00
Opérations pour compte de tiers		0,00	0,00	0,00	0,00	0,00
Restes à réaliser au 31/12		0,00	-94 114,23	0,00	0,00	0,00
SOLDE (2)		0,00	-94 114,23	0,00	0,00	-94 114,23

(1) Pour le croisement par nature, le détail est fait selon le niveau de vote choisi par l'assemblée délibérante (chapitre, article ou article spécialisé).

(2) Le solde correspond à la différence entre les recettes et les dépenses. Les dépenses et les recettes correspondent à la somme des dépenses et des recettes de l'exercice ainsi que des restes à réaliser et des reports (lignes budgétaires 001 et 002). Les lignes reports 001 et 002 apparaissent à la colonne 01-Non ventilables.

IV -- ANNEXES	IV
ELEMENTS DU BILAN	
PRESENTATION CROISEE PAR FONCTION -- DETAIL INVESTISSEMENT	A1.2

FONCTION 8 -- Aménagement et services urbains, environnement

(1)	Libellé	81 Services urbains	82 Aménagement urbain	83 Environnement	Total
	DEPENSES (2)				
	Réalisations	158 457,56	1 168 817,84	0,00	1 327 275,40
001	Solde d'exécution sect' d'investissement	105 486,68	922 524,16	0,00	1 028 010,84
010	Stocks	0,00	0,00	0,00	0,00
040	Opérat° ordre transfert entre sections	0,00	0,00	0,00	0,00
041	Opérations patrimoniales	0,00	0,00	0,00	0,00
10	Dotations, fonds divers et réserves	0,00	0,00	0,00	0,00
13	Subventions d'investissement	0,00	0,00	0,00	0,00
16	Emprunts et dettes assimilées	0,00	0,00	0,00	0,00
18	Compte de liaison : affectat° (BA, régie)	0,00	0,00	0,00	0,00
20	Immobilisations incorporelles	0,00	66 464,51	0,00	66 464,51
2031	Frais d'études	0,00	66 464,51	0,00	66 464,51
204	Subventions d'équipement versées	0,00	0,00	0,00	0,00
21	Immobilisations corporelles	105 486,68	539 308,32	0,00	644 795,00
2128	Autres agencements et aménagements	19 998,00	65 044,80	0,00	85 042,80
21318	Autres bâtiments publics	0,00	0,00	0,00	0,00
2151	Réseaux de voirie	0,00	222 842,43	0,00	222 842,43
2152	Installations de voirie	0,00	75 522,86	0,00	75 522,86
21534	Réseaux d'électrification	80 169,80	83 656,46	0,00	163 826,26
21578	Autre matériel et outillage de voirie	0,00	7 318,26	0,00	7 318,26
2182	Matériel de transport	0,00	28 501,17	0,00	28 501,17
2188	Autres immobilisations corporelles	5 318,88	56 422,34	0,00	61 741,22
22	Immobilisations reçues en affectation	0,00	0,00	0,00	0,00
23	Immobilisations en cours	0,00	316 751,33	0,00	316 751,33
2315	Installat°, matériel et outillage techni	0,00	316 751,33	0,00	316 751,33
26	Participat° et créances rattachées	0,00	0,00	0,00	0,00
27	Autres immobilisations financières	0,00	0,00	0,00	0,00
	Opérations d'équipement	0,00	0,00	0,00	0,00
	Opérations pour compte de tiers	0,00	0,00	0,00	0,00
	Restes à réaliser au 31/12	52 970,88	246 293,68	0,00	299 264,56
	RECETTES (2)	0,00	86 450,00	0,00	86 450,00
	Réalisations	0,00	0,00	0,00	0,00

VILLE - VILLE DE VAUJOURS - CA - 2020

(1)	Libellé	81 Services urbains	82 Aménagement urbain	83 Environnement	Total
001	Solde d'exécution sect* d'investissement	0,00	0,00	0,00	0,00
010	Stocks	0,00	0,00	0,00	0,00
040	Opérat* ordre transfert entre sections	0,00	0,00	0,00	0,00
041	Opérations patrimoniales	0,00	0,00	0,00	0,00
10	Dotations, fonds divers et réserves	0,00	0,00	0,00	0,00
13	Subventions d'investissement	0,00	0,00	0,00	0,00
1318	Autres subventions d'équipement transf.	0,00	0,00	0,00	0,00
16	Emprunts et dettes assimilées	0,00	0,00	0,00	0,00
18	Compte de liaison : affectat* (BA,régie)	0,00	0,00	0,00	0,00
20	Immobilisations incorporelles	0,00	0,00	0,00	0,00
204	Subventions d'équipement versées	0,00	0,00	0,00	0,00
21	Immobilisations corporelles	0,00	0,00	0,00	0,00
22	Immobilisations reçues en affectation	0,00	0,00	0,00	0,00
23	Immobilisations en cours	0,00	0,00	0,00	0,00
26	Participat* et créances rattachées	0,00	0,00	0,00	0,00
27	Autres immobilisations financières	0,00	0,00	0,00	0,00
Opérations pour compte de tiers		0,00	0,00	0,00	0,00
Restes à réaliser au 31/12		0,00	86 450,00	0,00	86 450,00
SOLDE (2)		-158 457,56	-1 082 367,84	0,00	-1 240 825,40

(1)	Libellé	Sous-fonction 81							
		810 Services communs	811 Eau et assainissement	812 Collecte et traitement ordures ménagères	813 Propreté urbaine	814 Éclairage public	815 Transports urbains	816 Autres réseaux et services divers	
DEPENSES (2)									
Réalizations									
001	Solde d'exécution sect* d'investissement	0,00	0,00	29 399,28	0,00	129 058,28	0,00	0,00	0,00
010	Stocks	0,00	0,00	25 316,88	0,00	80 169,80	0,00	0,00	0,00
040	Opérat* ordre transfert entre sections	0,00	0,00	0,00	0,00	0,00	0,00	0,00	0,00
041	Opérations patrimoniales	0,00	0,00	0,00	0,00	0,00	0,00	0,00	0,00
10	Dotations, fonds divers et réserves	0,00	0,00	0,00	0,00	0,00	0,00	0,00	0,00
13	Subventions d'investissement	0,00	0,00	0,00	0,00	0,00	0,00	0,00	0,00
16	Emprunts et dettes assimilées	0,00	0,00	0,00	0,00	0,00	0,00	0,00	0,00
18	Compte de liaison : affectat* (BA,régie)	0,00	0,00	0,00	0,00	0,00	0,00	0,00	0,00
20	Immobilisations incorporelles	0,00	0,00	0,00	0,00	0,00	0,00	0,00	0,00
2031	Frais d'études	0,00	0,00	0,00	0,00	0,00	0,00	0,00	0,00

VILLE - VILLE DE VAUJOURS - CA - 2020

(1)	Libellé	Sous-fonction 81						
		810 Services communs	811 Eau et assainissement	812 Collecte et traitement ordures ménagères	813 Propreté urbaine	814 Eclairage public	815 Transports urbains	816 Autres réseaux et services divers
204	Subventions d'équipement versées	0,00	0,00	0,00	0,00	0,00	0,00	0,00
21	Immobilisations corporelles	0,00	0,00	25 316,88	0,00	80 169,80	0,00	0,00
2128	Autres agencements et aménagements	0,00	0,00	19 999,00	0,00	0,00	0,00	0,00
21318	Autres bâtiments publics	0,00	0,00	0,00	0,00	0,00	0,00	0,00
2151	Réseaux de voirie	0,00	0,00	0,00	0,00	0,00	0,00	0,00
2152	Installations de voirie	0,00	0,00	0,00	0,00	0,00	0,00	0,00
21534	Réseaux d'électrification	0,00	0,00	0,00	0,00	80 169,80	0,00	0,00
21578	Autre matériel et outillage de voirie	0,00	0,00	0,00	0,00	0,00	0,00	0,00
2182	Matériel de transport	0,00	0,00	0,00	0,00	0,00	0,00	0,00
2188	Autres immobilisations corporelles	0,00	0,00	5 318,88	0,00	0,00	0,00	0,00
22	Immobilisations reçues en affectation	0,00	0,00	0,00	0,00	0,00	0,00	0,00
23	Immobilisations en cours	0,00	0,00	0,00	0,00	0,00	0,00	0,00
2315	Installat*, matériel et outillage techni	0,00	0,00	0,00	0,00	0,00	0,00	0,00
26	Participat* et créances rattachées	0,00	0,00	0,00	0,00	0,00	0,00	0,00
27	Autres immobilisations financières	0,00	0,00	0,00	0,00	0,00	0,00	0,00
	Opérations d'équipement	0,00	0,00	0,00	0,00	0,00	0,00	0,00
	Opérations pour compte de tiers	0,00	0,00	0,00	0,00	0,00	0,00	0,00
	Restes à réaliser au 31/12	0,00	0,00	4 082,40	0,00	48 888,48	0,00	0,00
	RECETTES (2)	0,00	0,00	0,00	0,00	0,00	0,00	0,00
	Réalisations	0,00	0,00	0,00	0,00	0,00	0,00	0,00
001	Solde d'exécution sect* d'investissement	0,00	0,00	0,00	0,00	0,00	0,00	0,00
010	Stocks	0,00	0,00	0,00	0,00	0,00	0,00	0,00
040	Opérat* ordre transfert entre sections	0,00	0,00	0,00	0,00	0,00	0,00	0,00
041	Opérations patrimoniales	0,00	0,00	0,00	0,00	0,00	0,00	0,00
10	Dotations, fonds divers et réserves	0,00	0,00	0,00	0,00	0,00	0,00	0,00
13	Subventions d'investissement	0,00	0,00	0,00	0,00	0,00	0,00	0,00
1318	Autres subventions d'équipement transf.	0,00	0,00	0,00	0,00	0,00	0,00	0,00

VILLE - VILLE DE VAUJOURS - CA - 2020

(1)	Libellé	Sous-fonction 81						
		810 Services communs	811 Eau et assainissement	812 Collecte et traitement ordures ménagères	813 Propreté urbaine	814 Eclairage public	815 Transports urbains	816 Autres réseaux et services divers
16	Emprunts et dettes assimilées	0,00	0,00	0,00	0,00	0,00	0,00	0,00
18	Compte de liaison : affectat* (BA,régie)	0,00	0,00	0,00	0,00	0,00	0,00	0,00
20	Immobilisations incorporelles	0,00	0,00	0,00	0,00	0,00	0,00	0,00
204	Subventions d'équipement versées	0,00	0,00	0,00	0,00	0,00	0,00	0,00
21	Immobilisations corporelles	0,00	0,00	0,00	0,00	0,00	0,00	0,00
22	Immobilisations reçues en affectation	0,00	0,00	0,00	0,00	0,00	0,00	0,00
23	Immobilisations en cours	0,00	0,00	0,00	0,00	0,00	0,00	0,00
26	Participat* et créances rattachées	0,00	0,00	0,00	0,00	0,00	0,00	0,00
27	Autres immobilisations financières	0,00	0,00	0,00	0,00	0,00	0,00	0,00
Opérations pour compte de tiers		0,00	0,00	0,00	0,00	0,00	0,00	0,00
Restes à réaliser au 31/12		0,00	0,00	-29 399,28	0,00	0,00	-129 058,28	0,00
SOLDE (2)		0,00	0,00		0,00			0,00

(1)	Libellé	Sous-fonction 82						Sous-fonction 83		
		820 Services communs	821 Equipements de voirie	822 Voirie communale et routes	823 Espaces verts urbains	824 Autres opérations d'aménagement urbain	830 Services communs	831 Aménagement des eaux	832 Act* spécif. lutte contre la pollution	833 Préservation du milieu naturel
DEPENSES (2)		24 840,00	122 595,30	757 616,25	263 766,29	0,00	0,00	0,00	0,00	0,00
Réalizations		24 840,00	97 515,20	663 280,65	136 888,31	0,00	0,00	0,00	0,00	0,00
001	Solde d'exécution sect* d'investissement	0,00	0,00	0,00	0,00	0,00	0,00	0,00	0,00	0,00
010	Stocks	0,00	0,00	0,00	0,00	0,00	0,00	0,00	0,00	0,00
040	Opérat* ordre transfert entre sections	0,00	0,00	0,00	0,00	0,00	0,00	0,00	0,00	0,00
041	Opérations patrimoniales	0,00	0,00	0,00	0,00	0,00	0,00	0,00	0,00	0,00
10	Dotations, fonds divers et réserves	0,00	0,00	0,00	0,00	0,00	0,00	0,00	0,00	0,00
13	Subventions d'investissement	0,00	0,00	0,00	0,00	0,00	0,00	0,00	0,00	0,00
16	Emprunts et dettes assimilées	0,00	0,00	0,00	0,00	0,00	0,00	0,00	0,00	0,00
18	Compte de liaison : affectat* (BA,régie)	0,00	0,00	0,00	0,00	0,00	0,00	0,00	0,00	0,00
20	Immobilisations incorporelles	0,00	0,00	54 704,51	11 760,00	0,00	0,00	0,00	0,00	0,00
2031	Frais d'études	0,00	0,00	54 704,51	11 760,00	0,00	0,00	0,00	0,00	0,00
204	Subventions d'équipement versées	0,00	0,00	0,00	0,00	0,00	0,00	0,00	0,00	0,00

VILLE - VILLE DE VAUJOURS - CA - 2020

(1)	Libellé	Sous-fonction 82				Sous-fonction 83				833 Préservation du milieu naturel
		820 Services communs	821 Equipements de voirie	822 Voirie communale et routes	823 Espaces verts urbains	824 Autres opérations d'aménagement urbain	830 Services communs	831 Aménagement des eaux	832 Act° spécif. lutte contre la pollution	
21	Immobilisations corporelles	24 840,00	97 515,20	291 824,81	125 128,31	0,00	0,00	0,00	0,00	0,00
2128	Autres agencements et aménagements	24 840,00	0,00	0,00	40 204,80	0,00	0,00	0,00	0,00	0,00
21318	Autres bâtiments publics	0,00	0,00	0,00	0,00	0,00	0,00	0,00	0,00	0,00
2151	Réseaux de voirie	0,00	0,00	222 842,43	0,00	0,00	0,00	0,00	0,00	0,00
2152	Installations de voirie	0,00	67 472,06	8 050,80	0,00	0,00	0,00	0,00	0,00	0,00
21534	Réseaux d'électrification	0,00	22 724,88	60 931,58	0,00	0,00	0,00	0,00	0,00	0,00
21578	Autre matériel et outillage de voirie	0,00	7 318,26	0,00	0,00	0,00	0,00	0,00	0,00	0,00
2182	Matériel de transport	0,00	0,00	0,00	28 501,17	0,00	0,00	0,00	0,00	0,00
2188	Autres immobilisations corporelles	0,00	0,00	0,00	56 422,34	0,00	0,00	0,00	0,00	0,00
22	Immobilisations reçues en affectation	0,00	0,00	0,00	0,00	0,00	0,00	0,00	0,00	0,00
23	Immobilisations en cours	0,00	0,00	316 751,33	0,00	0,00	0,00	0,00	0,00	0,00
2315	Installat°, matériel et outillage techni	0,00	0,00	316 751,33	0,00	0,00	0,00	0,00	0,00	0,00
26	Participat° et créances rattachées	0,00	0,00	0,00	0,00	0,00	0,00	0,00	0,00	0,00
27	Autres immobilisations financières	0,00	0,00	0,00	0,00	0,00	0,00	0,00	0,00	0,00
	Opérations d'équipement	0,00	0,00	0,00	0,00	0,00	0,00	0,00	0,00	0,00
	Opérations pour compte de tiers	0,00	0,00	0,00	0,00	0,00	0,00	0,00	0,00	0,00
	Restes à réaliser au 31/12	0,00	25 080,10	94 335,60	126 877,98	0,00	0,00	0,00	0,00	0,00
	RECETTES (2)	0,00	0,00	86 450,00	0,00	0,00	0,00	0,00	0,00	0,00
	Réalisations	0,00	0,00	0,00	0,00	0,00	0,00	0,00	0,00	0,00
001	Solde d'exécution sect° d'investissement	0,00	0,00	0,00	0,00	0,00	0,00	0,00	0,00	0,00
010	Stocks	0,00	0,00	0,00	0,00	0,00	0,00	0,00	0,00	0,00
040	Opérat° ordre transfert entre sections	0,00	0,00	0,00	0,00	0,00	0,00	0,00	0,00	0,00
041	Opérations patrimoniales	0,00	0,00	0,00	0,00	0,00	0,00	0,00	0,00	0,00
10	Dotations, fonds divers et réserves	0,00	0,00	0,00	0,00	0,00	0,00	0,00	0,00	0,00
13	Subventions d'investissement	0,00	0,00	0,00	0,00	0,00	0,00	0,00	0,00	0,00
1318	Autres subventions d'équipement transf.	0,00	0,00	0,00	0,00	0,00	0,00	0,00	0,00	0,00
16	Emprunts et dettes assimilées	0,00	0,00	0,00	0,00	0,00	0,00	0,00	0,00	0,00
19	Compte de liaison : affectat° (BA,régie)	0,00	0,00	0,00	0,00	0,00	0,00	0,00	0,00	0,00
20	Immobilisations incorporelles	0,00	0,00	0,00	0,00	0,00	0,00	0,00	0,00	0,00
204	Subventions d'équipement versées	0,00	0,00	0,00	0,00	0,00	0,00	0,00	0,00	0,00
21	Immobilisations corporelles	0,00	0,00	0,00	0,00	0,00	0,00	0,00	0,00	0,00
22	Immobilisations reçues en affectation	0,00	0,00	0,00	0,00	0,00	0,00	0,00	0,00	0,00
23	Immobilisations en cours	0,00	0,00	0,00	0,00	0,00	0,00	0,00	0,00	0,00

VILLE - VILLE DE VAUJOURS - CA - 2020

(1)	Libellé	Sous-fonction 82					Sous-fonction 83				
		820 Services communs	821 Equipements de voirie	822 Voirie communale et routes	823 Espaces verts urbains	824 Autres opérations d'aménagement urbain	830 Services communs	831 Aménagement des eaux	832 Act° spécif. lutte contre la pollution	833 Préservation du milieu naturel	
26	Participat° et créances rattachées	0,00	0,00	0,00	0,00	0,00	0,00	0,00	0,00	0,00	
27	Autres immobilisations financières	0,00	0,00	0,00	0,00	0,00	0,00	0,00	0,00	0,00	
	Opérations pour compte de tiers	0,00	0,00	0,00	0,00	0,00	0,00	0,00	0,00	0,00	
	Restes à réaliser au 31/12	0,00	0,00	86 450,00	0,00	0,00	0,00	0,00	0,00	0,00	
	SOLDE (2)	-24 840,00	-122 595,30	-671 166,25	-263 766,29	0,00	0,00	0,00	0,00	0,00	

(1) Pour le croisement par nature, le détail est fait selon le niveau de vote choisi par l'assemblée délibérante (chapitre, article ou article spécialisé).

(2) Le solde correspond à la différence entre les recettes et les dépenses. Les dépenses et les recettes correspondent à la somme des dépenses et des recettes de l'exercice ainsi que des restes à réaliser et des reports (lignes budgétaires 001 et 002). Les lignes reports 001 et 002 apparaissent à la colonne 01-Non ventilables.

IV – ANNEXES

ELEMENTS DU BILAN
PRESENTATION CROISEE PAR FONCTION – DETAIL INVESTISSEMENT

IV

A1.2

FONCTION 9 – Action économique

(1)	Libellé	90 Interventions économiques	91 Foire et marchés	92 Aides à l'agriculture et aux industries	93 Aides à l'énergie, indus. manufact., BTP	94 Aides commerce et services marchands	95 Aides au tourisme	96 Aides aux services publics	Total
	DEPENSES (2)								
	Réalisations	0,00	0,00	0,00	0,00	0,00	0,00	0,00	0,00
001	Solde d'exécution sect ^e d'investissement	0,00	0,00	0,00	0,00	0,00	0,00	0,00	0,00
010	Stocks	0,00	0,00	0,00	0,00	0,00	0,00	0,00	0,00
040	Opérat ^e ordre transfert entre sections	0,00	0,00	0,00	0,00	0,00	0,00	0,00	0,00
041	Opérations patrimoniales	0,00	0,00	0,00	0,00	0,00	0,00	0,00	0,00
10	Dotations, fonds divers et réserves	0,00	0,00	0,00	0,00	0,00	0,00	0,00	0,00
13	Subventions d'investissement	0,00	0,00	0,00	0,00	0,00	0,00	0,00	0,00
16	Emprunts et dettes assimilées	0,00	0,00	0,00	0,00	0,00	0,00	0,00	0,00
18	Compte de liaison : affectat ^e (BA,régie)	0,00	0,00	0,00	0,00	0,00	0,00	0,00	0,00
20	Immobilisations incorporelles	0,00	0,00	0,00	0,00	0,00	0,00	0,00	0,00
204	Subventions d'équipement versées	0,00	0,00	0,00	0,00	0,00	0,00	0,00	0,00
21	Immobilisations corporelles	0,00	0,00	0,00	0,00	0,00	0,00	0,00	0,00
22	Immobilisations reçues en affectation	0,00	0,00	0,00	0,00	0,00	0,00	0,00	0,00
23	Immobilisations en cours	0,00	0,00	0,00	0,00	0,00	0,00	0,00	0,00
26	Participat ^e et créances rattachées	0,00	0,00	0,00	0,00	0,00	0,00	0,00	0,00
27	Autres immobilisations financières	0,00	0,00	0,00	0,00	0,00	0,00	0,00	0,00
	Opérations d'équipement	0,00	0,00	0,00	0,00	0,00	0,00	0,00	0,00
	Opérations pour compte de tiers	0,00	0,00	0,00	0,00	0,00	0,00	0,00	0,00
	Restes à réaliser au 31/12	0,00	0,00	0,00	0,00	0,00	0,00	0,00	0,00
	RECETTES (2)								
	Réalisations	0,00	0,00	0,00	0,00	0,00	0,00	0,00	0,00

VILLE - VILLE DE VAUJOURS - CA - 2020

(1)	Libellé	90 Interventions économiques	91 Fôires et marchés	92 Aides à l'agriculture et aux industries	93 Aides à l'énergie, inclus. manufact., BTP	94 Aides commerce et services marchands	95 Aides au tourisme	96 Aides aux services publics	Total
001	Solde d'exécution sect° d'investissement	0,00	0,00	0,00	0,00	0,00	0,00	0,00	0,00
010	Stocks	0,00	0,00	0,00	0,00	0,00	0,00	0,00	0,00
040	Opérat° ordre transfert entre sections	0,00	0,00	0,00	0,00	0,00	0,00	0,00	0,00
041	Opérations patrimoniales	0,00	0,00	0,00	0,00	0,00	0,00	0,00	0,00
10	Dotations, fonds divers et réserves	0,00	0,00	0,00	0,00	0,00	0,00	0,00	0,00
13	Subventions d'investissement	0,00	0,00	0,00	0,00	0,00	0,00	0,00	0,00
16	Emprunts et dettes assimilées	0,00	0,00	0,00	0,00	0,00	0,00	0,00	0,00
18	Compte de liaison : affectat° (BA, régie)	0,00	0,00	0,00	0,00	0,00	0,00	0,00	0,00
20	Immobilisations incorporelles	0,00	0,00	0,00	0,00	0,00	0,00	0,00	0,00
204	Subventions d'équipement versées	0,00	0,00	0,00	0,00	0,00	0,00	0,00	0,00
21	Immobilisations corporelles	0,00	0,00	0,00	0,00	0,00	0,00	0,00	0,00
22	Immobilisations reçues en affectation	0,00	0,00	0,00	0,00	0,00	0,00	0,00	0,00
23	Immobilisations en cours	0,00	0,00	0,00	0,00	0,00	0,00	0,00	0,00
26	Participat° et créances rattachées	0,00	0,00	0,00	0,00	0,00	0,00	0,00	0,00
27	Autres immobilisations financières	0,00	0,00	0,00	0,00	0,00	0,00	0,00	0,00
Opérations pour compte de tiers		0,00	0,00	0,00	0,00	0,00	0,00	0,00	0,00
Restes à réaliser au 31/12		0,00	0,00	0,00	0,00	0,00	0,00	0,00	0,00
SOLDE (2)		0,00	0,00	0,00	0,00	0,00	0,00	0,00	0,00

(1) Pour le croisement par nature, le détail est fait selon le niveau de vote choisi par l'assemblée délibérante (chapitre, article ou article spécialisé).

(2) Le solde correspond à la différence entre les recettes et les dépenses. Les dépenses et les recettes correspondront à la somme des dépenses et des recettes de l'exercice ainsi que des restes à réaliser et des reports (lignes budgétaires 001 et 002). Les lignes reports 001 et 002 apparaissent à la colonne 01-Non ventilables.

IV - ANNEXES		IV
ELEMENTS DU BILAN - ETAT DE LA DETTE - DETAIL DES CREDITS DE TRESORERIE		A2.1

A2.1 - DETAIL DES CREDITS DE TRESORERIE (1)

Nature (Pour chaque ligne, indiquer le numéro de contrat)	Date de la décision de réaliser la ligne de trésorerie (2)	Montant maximum autorisé au 01/01/2020	Montant des tirages 2020	Montant des remboursements 2020		Encours restant dû au 31/12/2020
				Intérêts (3)	Remboursement du tirage	
5191 Avances du trésor						
...						
5192 Avances de trésorerie						
...						
51931 Lignes de trésorerie						
51932 Lignes de trésorerie liées à un emprunt						
5194 Billets de trésorerie						
5198 Autres crédits de trésorerie						
...						
519 Crédits de trésorerie (Total)						

(1) Circulaire n°NOR/INT/B/89/00071/C du 22/2/1989.

(2) Indiquer la date de la délibération de l'assemblée autorisant la ligne de trésorerie ou la date de la décision de l'ordonnateur de réaliser la ligne de trésorerie sur la base d'un montant maximum autorisé par l'organe délibérant (article L. 2122-22 du CGCT).

(3) Il s'agit des intérêts comptabilisés au compte 6615, sauf pour les emprunts assortis d'une option de tirage sur ligne de trésorerie pour lesquels les intérêts sont comptabilisés au compte 6611 et sauf pour les billets de trésorerie pour lesquels les intérêts sont comptabilisés au compte 6618.

IV – ANNEXES
ELEMENTS DU BILAN – ETAT DE LA DETTE - REPARTITION PAR NATURE DE DETTE

IV
A2.2

A2.2 - RÉPARTITION PAR NATURE DE DETTE (hors 16449 et 166)

Emprunts et dettes à l'origine du contrat

Nature (Pour chaque ligne, indiquer le numéro de contrat)	Organisme prêteur ou chef de file	Date de signature	Date d'émission ou date de mobilisation (1)	Date du premier remboursement	Nominal (2)	Type de taux d'intérêt (3)	Index (4)	Taux initial		Périodicité des remboursements (6)	Profil d'amortissement (7)	Possibilité de remboursement anticipé O/N	Catégorie d'emprunt (8)
								Niveau de taux (5)	Taux actuariel				
163 Emprunts obligataires (Total)													
164 Emprunts auprès des établissements financiers (Total)					2 400 000,00								
1641 Emprunts en euros (total)					2 400 000,00								
005002	CAISSE D'EPARGNE	01/07/2005	01/07/2005	05/09/2005	1 000 000,00	F	Taux fixe à 3,31 %	3,31	3,36	EUR	C	O	A-1
8958582	CAISSE D'EPARGNE	29/11/2011	29/11/2011	01/06/2013	900 000,00	F	Taux fixe à 4,56 %	4,56	4,56	EUR	P	O	A-1
1209098	CAISSE DES DEPOTS ET CONSIGNATIONS	18/01/2012	18/01/2012	01/02/2013	500 000,00	F	Taux fixe à 4,51 %	4,51	4,51	EUR	P	O	A-1
1643 Emprunts en devises (total)													
16441 Emprunts assortis d'une option de tirage sur ligne de trésorerie (total)													
165 Dépôts et cautionnements reçus (Total)													
167 Emprunts et dettes assortis de conditions particulières (Total)													
1671 Avances consolidées du Trésor (total)													
1672 Emprunts sur comptes spéciaux (total)													
1675 Dettes pour M.E.T.P. et PPP (total)													
1676 Dettes envers locaux-acquéreurs (total)													
1678 Autres emprunts et dettes (total)													
168 Emprunts et dettes assimilés (Total)													
1681 Autres emprunts (total)													
1682 Bons à moyen terme négociables (total)													
1687 Autres dettes (total)													
Total général					2 400 000,00								

(1) Si un emprunt donne lieu à plusieurs mobilisations, indiquer la date de la première mobilisation.
(2) Nominal : montant emprunté à l'origine.
(3) Type de taux d'intérêt : F : fixe ; V : variable simple ; C : complexe (c'est-à-dire un taux variable qui n'est pas seulement défini comme la simple addition d'un taux usuel de référence et d'une marge exprimée en point de pourcentage).
(4) Mentionner le ou les types d'index (ex : Euribor 3 mois).
(5) Indiquer le niveau de taux à l'origine du contrat.
(6) Indiquer la périodicité des remboursements A : annuelle ; M : mensuelle ; B : bimestrielle ; S : semestrielle ; T : trimestrielle ; X autre.
(7) Indiquer C pour amortissement annuel constant, P pour amortissement annuel progressif, F pour *in fine*, X pour autres à préciser.
(8) Catégorie d'emprunt à l'origine. Exemple A-1 (cf. la classification des emprunts suivant la typologie de la circulaire IOCB1015077C du 25 juin 2010 sur les produits financiers offerts aux collectivités territoriales).

IV – ANNEXES

ELEMENTS DU BILAN – ETAT DE LA DETTE - REPARTITION PAR NATURE DE DETTE

IV
A2.2

A2.2 - RÉPARTITION PAR NATURE DE DETTE (hors 16449 et 166) (suite)

Nature ? O/N (10)	Montant couvert	Catégorie d'emprunt après couverture éventuelle (11)	Capital restant dû au 31/12/2020	Durée résiduelle (en années)	Taux d'intérêt			Annuité de l'exercice		ICNE de l'exercice
					Type de taux (12)	Index (13)	Niveau de taux d'intérêt au 31/12/2020 (14)	Charges d'intérêt (15)	Intérêts perçus (le cas échéant) (16)	
								Capital		
163 Emprunts obligataires (Total)										
164 Emprunts auprès des établissements financiers (Total)			769 208,88					39 530,02		24 409,52
1641 Emprunts en euros (total)			769 208,88					39 530,02		24 409,52
005002	N	A-1	0,00	0	F	Taux fixe à 3,31 %	3,32	429,06		
8958582	N	A-1	494 774,80	6,42	F	Taux fixe à 4,55 %	4,55	25 247,61		13 098,34
1209098	N	A-1	274 434,08	6,08	F	Taux fixe à 4,51 %	4,50	13 853,36		11 311,18
1643 Emprunts en devises (total)										
16441 Emprunts assortis d'une option de tirage sur ligne de trésorerie (total) (9)										
165 Dépôts et cautionnements reçus (Total)										
167 Emprunts et dettes assortis de conditions particulières (Total)										
1671 Avances consolidées du Trésor (total)										
1672 Emprunts sur comptes spéciaux (total)										
1675 Dettes pour M.E.T.P et PPP (total)										
1678 Dettes envers locataires-acquéreurs (total)										
1678 Autres emprunts et dettes (total)										
168 Emprunts et dettes assimilées (Total)										
1681 Autres emprunts (total)										
1682 Bons à moyen terme négociables (total)										
1687 Autres dettes (total)										
Total général			769 208,88					39 530,02	0,00	24 409,52

(9) S'agissant des emprunts assortis d'une ligne de trésorerie, il faut faire ressortir le remboursement du capital de la dette prévue pour l'exercice correspondant au véritable endettement.

(10) Si l'emprunt est soumis à couverture, il convient de compléter le tableau « détail des opérations de couverture ».

(11) Catégorie d'emprunt. Exemple A-1 (cf. la classification des emprunts suivant la typologie de la circulaire IOCB1015077C du 25 juin 2010 sur les produits financiers offerts aux collectivités territoriales).

En cas de couverture partielle, indiquer plusieurs catégories d'emprunt (exemple : A-1 ; C-3).

(12) Type de taux d'intérêt : F : fixe ; V : variable simple ; C : complexe (c'est-à-dire un taux variable qui n'est pas seulement défini comme la simple addition d'un taux usuel de référence et d'une marge exprimée en point de pourcentage).

(13) Mentionner l'index en cours au 31/12/2020 après opérations de couverture.

(14) Taux après opérations de couverture éventuelles. Pour les emprunts à taux variable, indiquer le niveau moyen du taux constaté sur l'année.

(15) Il s'agit des intérêts dus au titre du contrat initial et comptabilisés à l'article 66111 « Intérêts rattachés à l'échéance » (intérêts décaissés) et intérêts éventuels dus au titre du contrat d'échange éventuel et comptabilisés à l'article 668.

(16) Indiquer les intérêts éventuellement reçus au titre du contrat d'échange éventuel et comptabilisés au 768.

IV – ANNEXES

ELEMENTS DU BILAN – ETAT DE LA DETTE - REPARTITION DES EMPRUNTS PAR STRUCTURE DE TAUX

IV
A2.3

A2.3 - REPARTITION DES EMPRUNTS PAR STRUCTURE DE TAUX (HORS A1)

Emprunts ventilés par structure de taux selon le risque le plus élevé (Pour chaque ligne, indiquer le numéro de contrat) (1)	Organisme prêteur ou chef de file	Nominal (2)	Capital restant 31/12/2020 (3)	Type d'indices (4)	Durée du contrat	Dates des périodes bonifiées	Taux minimal (5)	Taux maximal (6)	Coût de sortie (7)	Taux maximal après couverture éventuelle (8)	Niveau de taux d'intérêt au 31/12/2020 (9)	Intérêts payés au cours de l'exercice (10)	Intérêts perçus au cours de l'exercice (le cas échéant) (11)	% par type de taux selon le capital restant du
Echange de taux, taux variable simple plafonné (cap) ou encadré (tunnel) (A)														
TOTAL (A)														
Barrière simple (B)														
TOTAL (B)														
Option d'échange (C)														
TOTAL (C)														
Multiplicateur jusqu'à 3 ou multiplicateur jusqu'à 5 capé (D)														
TOTAL (D)														
Multiplicateur jusqu'à 5 (E)														
TOTAL (E)														
Autres types de structures (F)														
TOTAL (F)														
TOTAL GENERAL														

(1) Répartir les emprunts selon le type de structure taux (de A à F selon la classification de la charte de bonne conduite) en fonction du risque le plus élevé à couvrir sur toute la durée de vie du contrat de prêt et après opérations de couverture éventuelles.

(2) Nominal : montant emprunté à l'origine. En cas de couverture partielle d'un emprunt, indiquer séparément sur deux lignes la part du capital restant dû couvert et la part non couverte.

(3) En cas de couverture partielle d'un emprunt, indiquer séparément sur deux lignes la part du capital restant dû couvert et la part non couverte.

(4) Indiquer la classification de l'indice sous-jacent suivant la typologie de la circulaire du 25 juin 2010 sur les produits financiers (de 1 à 6).

1 : indice zone euro / 2 : Indices inflation française ou zone euro ou écart entre ces indices / 3 : Ecart indice zone euro / 4 : Indices hors zone euro ou écart d'indices dont l'un est hors zone euro / 5 : écarts d'indices hors zone euro / 6 : autres indices.

(5) Taux hors opération de couverture, indiquer le montant, l'index ou la formule correspondant au taux minimal du contrat de prêt sur toute la durée du contrat.

(6) Taux hors opération de couverture, indiquer le montant, l'index ou la formule correspondant au taux maximal du contrat de prêt sur toute la durée du contrat.

(7) Coût de sortie : Indiquer le montant de l'indemnité contractuelle de remboursement définitif de l'emprunt au 31/12/2020.

(8) Montant, index ou formule.

(9) Indiquer le niveau moyen du taux constaté sur l'année.

(10) Indiquer les intérêts dus au titre de contrat initial et complabilisés à l'article 66111 et des intérêts éventuels dus au titre du contrat d'échange et complabilisés à l'article 668.

(11) Indiquer les intérêts reçus au titre du contrat d'échange et complabilisés au 778.

IV - ANNEXES

IV

ELEMENTS DU BILAN – ETAT DE LA DETTE – TYPOLOGIE DE LA REPARTITION DE L'ENCOURS

A2.4

A2.4 - TYPOLOGIE DE LA REPARTITION DE L'ENCOURS (1)

	(1) Indices zone euros	(2) Indices inflation française ou zone euro ou écart entre ces indices	(3) Ecart d'indices zone euro	(4) Indices hors zone euro et écarts d'indices dont l'un est un indice hors zone euro	(5) Ecart d'indices hors zone euro	(6) Autres indices
Structure	Indices sous-jacents					
(A) Taux fixe simple. Taux variable simple. Echange de taux fixe contre taux variable ou inversement. Echange de taux structuré contre taux variable ou taux fixe (sens unique). Taux variable simple plafonné (cap) ou encadré (tunnel)	Nombre de produits					
	% de l'encours	2				
	Montant en euros	100.00%				
(B) Barrière simple. Pas d'effet de levier	Nombre de produits	769 209 €				
	% de l'encours					
	Montant en euros					
(C) Option d'échange (swaption)	Nombre de produits					
	% de l'encours					
	Montant en euros					
(D) Multiplicateur jusqu'à 3; multiplicateur jusqu'à 5 capé	Nombre de produits					
	% de l'encours					
	Montant en euros					
(E) Multiplicateur jusqu'à 5	Nombre de produits					
	% de l'encours					
	Montant en euros					
(F) Autres types de structures	Nombre de produits					
	% de l'encours					
	Montant en euros					

(1) Cette annexe retrace le stock de dette au 31/12/N après opérations de couverture éventuelles.

IV – ANNEXES

IV

ELEMENTS DU BILAN – ETAT DE LA DETTE – DETAIL DES OPERATIONS DE COUVERTURE

A2.5

A2.5 - DETAIL DES OPERATIONS DE COUVERTURE (1)

Instruments de couverture (Pour chaque ligne, indiquer le numéro de contrat)	Emprunt couvert					Instrument de couverture							
	Référence de l'emprunt couvert	Capital restant d'au 31/12/2020	Date de fin du contrat	Organisme co-contractant	Type de couverture (3)	Nature de la couverture (change ou taux)	Notionnel de l'instrument de couverture	Date de début du contrat	Date de fin du contrat	Périodicité de règlement des intérêts (4)	Montant des commissions diverses	Primes payées pour l'achat d'option	Primes reçues pour la vente d'option
Taux fixe (total)													
Taux variable simple (total)													
Taux complexe													
Total		0.00					0.00				0.00	0.00	0.00

(1) Si un instrument couvre plusieurs emprunts, distinguer une ligne par emprunt couvert.

(2) Il s'agit d'un taux variable qui n'est pas défini comme la simple addition d'un taux usuel de référence et d'une marge exprimée en point de pourcentage.

(3) Indiquer s'il s'agit d'un swap, d'une option (cap, floor, tunnel, swaption).

(4) Indiquer la périodicité de règlement des intérêts : A : annuelle, M : mensuelle, B : bimestrielle, S : semestrielle, T : trimestrielle, X : autre.

IV – ANNEXES

ELEMENTS DU BILAN – ETAT DE LA DETTE – DETAIL DES OPERATIONS DE COUVERTURE		IV
		A2.5

A2.5 - DETAIL DES OPERATIONS DE COUVERTURE (1) (suite)

Instruments de couverture (Pour chaque ligne, indiquer le numéro de contrat)	Référence de l'emprunt couvert	Effet de l'instrument de couverture				Charges et produits constatés depuis l'origine du contrat		Catégorie d'emprunt (8)	
		Taux payé		Taux reçu (7)		Charges c/668	Produits c/768	Avant opération de couverture	Après opération de couverture
		Index (5)	Niveau de taux (6)	Index	Niveau de taux				
Taux fixe (total)									
Taux variable simple (total)									
Taux complexe (total) (2)									
Total					0,00	0,00			

(5) Indiquer l'index utilisé ou la formule de taux.

(6) Pour les emprunts à taux variable, indiquer le niveau à la date de vote du budget.

(7) A compléter si l'instrument de couverture est un swap.

(8) Catégorie d'emprunt. Exemple A-1 (cf. la classification des emprunts suivant la typologie de la circulaire IOCB1015077C du 25 juin 2010 sur les produits financiers offerts aux collectivités territoriales).

IV – ANNEXES

ELEMENTS DU BILAN – ETAT DE LA DETTE - REMBOURSEMENT ANTICIPE D'UN EMPRUNT AVEC REFINANCEMENT

IV
A2.6

A2.6 - REMBOURSEMENT ANTICIPE D'UN EMPRUNT AVEC REFINANCEMENT (1)

Emprunts (2) (Pour chaque ligne, indiquer le numéro de contrat)	Année de mobilisation et profil d'amortissement de l'emprunt		Date de refinancement	Organisme prêteur ou chef de file	Capital restant dû au 31/12/2020	Capital réamortisé	Durée résiduelle	Périodicité des remboursements (6)	Caractéristiques du taux			Coût de sortie (10)		Annuité de l'exercice		ICNE de l'exercice	
	Année	Profil (5)							Type de taux (7)	Index (8)	Niveau de taux (9)	Type (11)	Montant (12)	Intérêts (13)	Capital		
Total des dépenses au c/166 Refinancement de dette (3)																	
Total des recettes au c/166 Refinancement de dette (4)																	

(1) Les opérations de refinancement de dette consistent en un remboursement d'un emprunt auprès d'un établissement de crédit suivi de la souscription d'un nouvel emprunt. Pour cette raison, les dépenses et les recettes du c/166 sont équilibrées.

(2) Pour les emprunts de refinancement, indiquer le nouveau numéro de contrat suivi, entre parenthèses, de la référence de l'emprunt quitté.

(3) Il s'agit de retracer les caractéristiques avant réaménagement des emprunts ayant fait l'objet d'un remboursement anticipé avec refinancement.

(4) Il s'agit de retracer les caractéristiques après réaménagement des emprunts de refinancement.

(5) Indiquer C pour amortissement constant, P pour amortissement progressif, F pour *in fine*, X pour autres à préciser.

(6) Indiquer la périodicité des remboursements A : annuelle ; T : trimestrielle ; M : mensuelle ; B : bimestrielle ; S : semestrielle ; X autre.

(7) Type de taux d'intérêt : F : fixe ; V : variable simple ; C : complexe (c'est-à-dire un taux variable qui n'est pas essentiellement défini comme la simple addition d'un taux usuel de référence et d'une marge exprimée en point de pourcentage).

(8) Indiquer le type d'index (ex : Euribor 3 mois).

(9) Taux après opérations de couverture éventuelles. Pour un emprunt à taux variable, indiquer le niveau du taux constaté à la date du refinancement.

(10) Il s'agit de retracer les caractéristiques de l'indemnité de remboursement anticipé due relative à l'emprunt quitté.

(11) Indiquer A pour autofinancement, C pour capitalisation, T pour intégration dans le taux du nouvel emprunt, D pour allongement de durée.

(12) Indiquer le coût de sortie uniquement en cas d'autofinancement et de capitalisation.

(13) Il s'agit des intérêts dus au titre du contrat initial et comptabilisés à l'article 68111 « Intérêts réglés à l'échéance » (Intérêts décaissés) et intérêts éventuels dus au titre du contrat d'échange éventuel et comptabilisés à l'article 688.

IV – ANNEXES

ELEMENTS DU BILAN – ETAT DE LA DETTE – EMPRUNTS RENEGOCIES AU COURS DE L'ANNEE N

**IV
A2.7**

A2.7 - EMPRUNTS RENEGOCIES AU COURS DE L'ANNEE N (1)

N° du contrat d'emprunt	Date de souscription du contrat initial	Date de renégociation	Organisme prêteur	Durée résiduelle en années		Taux (2)				Nominal		Profil d'amortissement et périodicité de remboursement (6)		Capital restant dû au 31/12/2020	ICNE de l'exercice	Annuité payée dans l'exercice (s'il y a lieu)		
				Contrat initial	Contrat renégocié	Contrat initial		Contrat renégocié		Contrat initial	Contrat renégocié (5)	Contrat initial	Contrat renégocié			intérêts	Capital	
						Type de taux (3)	Index (4)	Taux act.	Type de taux (3)									Index (4)
TOTAL																		

(1) Inscrire les emprunts renégociés, à la date de vote du budget, pour l'exercice N.

(2) Taux à la date de renégociation.

(3) Indiquer : F : fixe ; V : variable ; C : complexe (c'est-à-dire un taux variable qui n'est pas seulement défini comme la simple addition d'un taux usuel de référence et d'une marge exprimée en point de pourcentage).

(4) Indiquer la nature de l'index retenu (exemple: Euribor 3 mois)

(5) Nominal à la date de renégociation

(6) Faire figurer 2 lettres: - Pour le profil d'amortissement indiquer: C pour amortissement constant, P pour amortissement progressif, F pour in fine, X pour les autres

-Pour la périodicité de remboursement indiquer: A : annuelle ; T : trimestrielle ; M : mensuelle ; B : bimestrielle ; S : semestrielle ; X : autre.

IV – ANNEXES

ELEMENTS DU BILAN – ETAT DE LA DETTE - DETTE POUR FINANCER L'EMPRUNT D'UN AUTRE ORGANISME		IV
		A2.8

A2.8 - DETTE POUR FINANCER L'EMPRUNT D'UN AUTRE ORGANISME

REPARTITION PAR PRÊTEUR	DETTE EN CAPITAL A L'ORIGINE (2)	DETTE EN CAPITAL AU 31/12 DE L'EXERCICE	ANNUITE PAYEE AU COURS DE L'EXERCICE	DONT	
				INTERETS (3)	CAPITAL
TOTAL	0.00	0.00	0.00	0.00	0.00
<u>Auprès des organismes de droit privé</u>	0.00	0.00	0.00	0.00	0.00
<u>Auprès des organismes de droit public</u>	0.00	0.00	0.00	0.00	0.00
<u>Dettes provenant d'émissions obligataires</u> (ex : émissions publiques ou privées)	0.00		0.00	0.00	0.00

(1) Il s'agit des cas où une collectivité ou un établissement public accepte de prendre en charge l'emprunt au profit d'un autre organisme sans qu'il y ait pour autant transfert du contrat.

(2) La dette en capital à l'origine correspond à la part de dette prise en charge par la commune.

(3) Il s'agit des intérêts dus au titre de contrat initial et comptabilisés à l'article 66111 et des intérêts éventuels dus au titre du contrat d'échange et comptabilisés à l'article 668.

IV – ANNEXES	IV
ELEMENTS DU BILAN – ETAT DE LA DETTE - AUTRES DETTES	A2.9

A2.9 - AUTRES DETTES

(Issues des engagements juridiques pris autres que ceux destinés à financer la prise en charge d'un emprunt)

LIBELLES	MONTANT INITIAL DE LA DETTE	DEPENSES DE L'EXERCICE	DETTE RESTANTE
[..]			

IV – ANNEXES	IV
ELEMENTS DU BILAN METHODES UTILISEES POUR LES AMORTISSEMENTS	A3

A3 – AMORTISSEMENTS – METHODES UTILISEES

CHOIX DE L'ASSEMBLEE DELIBERANTE			Délibération du
Biens de faible valeur			
Seuil unitaire en deçà duquel les immobilisations de peu de valeur s'amortissent sur un an (article R. 2321-1 du CGCT) : 1524.49 €			2019-12-12
Procédure d'amortissement (linéaire, dégressif, variable)	Catégories de biens amortis	Durée (en années)	
L	Nature : 2031	0	20/12/2012
L	Nature : 2033	0	20/12/2012
L	Nature : 204111	0	20/12/2012
L	Nature : 204111	5	20/12/2012
L	Nature : 204133	30	20/12/2012
L	Nature : 2051	1	20/12/2012
L	Nature : 2121	1	20/12/2012
L	Nature : 2128	1	20/12/2012
L	Nature : 2132	0	20/12/2012
L	Nature : 2132	1	20/12/2012
L	Nature : 2135	1	20/12/2012
L	Nature : 2145	1	20/12/2012
L	Nature : 2151	1	20/12/2012
L	Nature : 2151	10	20/12/2012
L	Nature : 2152	1	20/12/2012
L	Nature : 21534	1	20/12/2012
L	Nature : 21568	1	20/12/2012
L	Nature : 21568	10	20/12/2012
L	Nature : 21571	1	20/12/2012
L	Nature : 21571	5	20/12/2012
L	Nature : 21578	1	20/12/2012
L	Nature : 2158	1	20/12/2012
L	Nature : 2158	10	20/12/2012
L	Nature : 21728	10	20/12/2012
L	Nature : 21745	10	20/12/2012
L	Nature : 2181	10	20/12/2012
L	Nature : 2183	1	20/12/2012
L	Nature : 2184	1	20/12/2012
L	Nature : 2188	1	20/12/2012
L	Nature : 2031	3	12/12/2019
L	Nature : 2032	5	12/12/2019
L	Nature : 2051	2	12/12/2019
L	Nature : 2121	10	12/12/2019
L	Nature : 2128	10	12/12/2019
L	Nature : 2132	20	12/12/2019
L	Nature : 2135	10	12/12/2019
L	Nature : 2135	0	12/12/2019
L	Nature : 2135	20	12/12/2019
L	Nature : 2145	10	12/12/2019
L	Nature : 2152	10	12/12/2019
L	Nature : 21534	10	12/12/2019
L	Nature : 21568	5	12/12/2019
L	Nature : 21578	5	12/12/2019
L	Nature : 2181	10	12/12/2019
L	Nature : 2182	5	12/12/2019
L	Nature : 2183	3	12/12/2019

VILLE - VILLE DE VAUJOURS - CA - 2020

L	Nature : 2183	5	12/12/2019
L	Nature : 2184	20	12/12/2019
L	Mobilier_7ANS	7	12/12/2019
L	Nature : 2184	0	12/12/2019
L	Nature : 2188	10	12/12/2019

IV – ANNEXES	IV
ELEMENTS DU BILAN ETAT DES PROVISIONS	A4

A4 – ETAT DES PROVISIONS

Nature de la provision	Montant de la provision de l'exercice (1)	Date de constitution de la provision	Montant des provisions constituées au 31/12/2020	Montant total des provisions constituées	Montant des reprises	SOLDE
PROVISIONS BUDGETAIRES						
Provisions pour risques et charges (2)	0,00		0,00	0,00	0,00	0,00
Provisions pour dépréciation (2)	0,00		0,00	0,00	0,00	0,00
TOTAL PROVISIONS BUDGETAIRES	0,00		0,00	0,00	0,00	0,00
PROVISIONS SEMI-BUDGETAIRES						
Provisions pour risques et charges (2)	18 533 €		0,00	0,00	0,00	0,00
Provisions pour dépréciation (2)	0,00		0,00	0,00	0,00	0,00
TOTAL PROVISIONS SEMI-BUDGETAIRES	0,00		0,00	0,00	0,00	0,00

(1) Provisions nouvelles ou abondement d'une provision déjà constituée.

(2) Indiquer l'objet de la provision (exemples : provision pour litiges au titre du procès, provisions pour dépréciation des immobilisations de l'équipement).

IV – ANNEXES	IV
ELEMENTS DU BILAN EQUILIBRE DES OPERATIONS FINANCIERES – DEPENSES	A6.1

DEPENSES A COUVRIR PAR DES RESSOURCES PROPRES

Art. (1)	Libellé (1)	Crédits de l'exercice (BP + BS + DM + RAR N-1)	Réalizations
DEPENSES TOTALES A COUVRIR PAR DES RESSOURCES PROPRES =A + B		300 842,00	I 139 326,55
16 Emprunts et dettes assimilées (A)		135 000,00	130 524,55
1631	Emprunts obligataires	0,00	0,00
1641	Emprunts en euros	135 000,00	130 524,55
1643	Emprunts en devises	0,00	0,00
16441	Opérat° afférentes à l'emprunt	0,00	0,00
1671	Avances consolidées du Trésor	0,00	0,00
1672	Emprunts sur comptes spéciaux du Trésor	0,00	0,00
1678	Autres emprunts et dettes	0,00	0,00
1681	Autres emprunts	0,00	0,00
1682	Bons à moyen terme négociables	0,00	0,00
1687	Autres dettes	0,00	0,00
Dépenses et transferts à déduire des ressources propres (B)		165 842,00	8 802,00
10...	Reprise de dotations, fonds divers et réserves		
10...	Reversement de dotations, fonds divers et réserves		
139	Subv. invest. transférées cpte résultat	8 802,00	8 802,00
020	Dépenses imprévues	157 040,00	0,00

	Op. de l'exercice I	Restes à réaliser en dépenses au 31/12	Solde d'exécution D001 de l'exercice précédent (N-1)	TOTAL II
Dépenses à couvrir par des ressources propres	139 326,55	1 726 721,04	0,00	1 866 047,59

(1) Détailler les chapitres budgétaires par article conformément au plan de comptes.

IV – ANNEXES	IV
ELEMENTS DU BILAN EQUILIBRE DES OPERATIONS FINANCIERES – RECETTES	A6.2

RESSOURCES PROPRES

Art. (1)	Libellé (1)	Crédits de l'exercice (BP + BS + DM + RAR N-1)	Réalizations
RECETTES (RESSOURCES PROPRES) = a + b		5 478 845,41	1 801 344,70
Ressources propres externes de l'année (a)		548 475,00	709 810,37
10222	FCTVA	448 475,00	448 475,00
10223	TLE	0,00	0,00
10226	Taxe d'aménagement	100 000,00	261 335,37
10228	Autres fonds	0,00	0,00
13146	Attributions de compensation d'investissement	0,00	0,00
13156	Attributions de compensation d'investissement	0,00	0,00
13246	Attributions de compensation d'investissement	0,00	0,00
13256	Attributions de compensation d'investissement	0,00	0,00
138	Autres subvent° invest. non transf.	0,00	0,00
26...	Participations et créances rattachées		
27...	Autres immobilisations financières		
Ressources propres internes de l'année (b) (2)		4 930 370,41	1 091 534,33
15...	Provisions pour risques et charges		
169	Primes de remboursement des obligations	0,00	0,00
26...	Participations et créances rattachées		
27...	Autres immobilisations financières		
28...	Amortissement des immobilisations		
28031	Frais d'études	2 410,00	2 410,00
2804111	Subv. Etat : Bien mobilier, matériel	29 672,23	29 672,23
2804133	Subv. Dpt : Projet infrastructure	331,00	331,00
28051	Concessions et droits similaires	61 492,09	61 492,09
28121	Plantations d'arbres et d'arbustes	523,94	523,94
28128	Autres aménagements de terrains	84 245,89	84 245,89
281311	Hôtel de ville	180,04	180,04
281316	Equipements de cimetière	878,00	878,00
281318	Autres bâtiments publics	482,00	482,00
28132	Immeubles de rapport	49 487,71	49 487,71
28135	Installations générales, agencements, ..	372 705,64	372 705,64
28145	Construct° sol autrui - Installat° généré.	30 906,33	30 906,33
28151	Réseaux de voirie	101 664,10	101 664,10
28152	Installations de voirie	72 278,49	72 278,49
281534	Réseaux d'électrification	87 833,37	87 833,37
281568	Autres matériels, outillages incendie	6 628,00	6 628,00
281578	Autre matériel et outillage de voirie	4 059,00	4 059,00
28182	Matériel de transport	53 017,16	53 017,16
28183	Matériel de bureau et informatique	17 483,90	17 483,90
28184	Mobilier	36 261,25	36 261,25
28188	Autres immo. corporelles	78 994,19	78 994,19
29...	Prov. pour dépréciat° immobilisations		
39...	Prov. dépréciat° des stocks et en-cours		
481...	Charges à rép. sur plusieurs exercices		
49...	Prov. dépréc. comptes de tiers		
59...	Prov. dépréc. comptes financiers		
024	Produits des cessions d'immobilisations	0,00	0,00
021	Virement de la sect° de fonctionnement	3 838 836,08	0,00

Opérations de l'exercice III	Restes à réaliser en recettes au 31/12	Solde d'exécution R001 de l'exercice précédent	Affectation R1068 de l'exercice précédent	TOTAL IV
------------------------------------	---	--	---	-------------

VILLE - VILLE DE VAUJOURS - CA - 2020

Total ressources propres disponibles	1 801 344,70	86 450,00	1 903 592,32	63 114,79	3 854 501,81
---	---------------------	------------------	---------------------	------------------	---------------------

	Montant	
Dépenses à couvrir par des ressources propres	II	1 866 047,59
Ressources propres disponibles	IV	3 854 501,81
Solde	V = IV – II (3)	1 988 454,22

(1) Les comptes 15, 169, 26, 27, 28, 29, 39, 481, 49 et 59 sont à détailler conformément au plan de comptes.

(2) Les comptes 15, 29, 39, 49 et 59 sont présentés uniquement si la commune ou l'établissement applique le régime des provisions budgétaires.

(3) Indiquer le signe algébrique.

IV – ANNEXES	IV
ELEMENTS DU BILAN	
ETAT DE REPARTITION DE LA TEOM	A7.3.1

(COMMUNES ET GROUPEMENTS DE 10 000 HABITANTS ET PLUS, article L. 2313-1)

A7.3.1 – SECTION DE FONCTIONNEMENT – DEPENSES

DEPENSES (1)		
Article (2)	Libellé (2)	Montant
011	Charges à caractère général	0,00
012	Charges de personnel, frais assimilés	0,00
65	Autres charges de gestion courante	0,00
66	Charges financières	0,00
67	Charges exceptionnelles	0,00
68	Dotations provisions semi-budgétaires (3)	0,00
014	Atténuations de produits	0,00
Total des dépenses réelles		0,00
042	<i>Opérat° ordre transfert entre sections</i>	<i>0,00</i>
043	<i>Opérat° ordre intérieur de la section</i>	<i>0,00</i>
Total des dépenses d'ordre		0,00
TOTAL GENERAL		0,00

A7.3.1 – SECTION DE FONCTIONNEMENT – RECETTES

RECETTES (1)		
Article (2)	Libellé (2)	Montant
Recettes issues de la TEOM		0,00
Dotations et participations reçues		0,00
Autres recettes de fonctionnement éventuelles		0,00
70	Produits services, domaine et ventes div	0,00
75	Autres produits de gestion courante	0,00
76	Produits financiers	0,00
77	Produits exceptionnels	0,00
78	Reprises provisions semi-budgétaires (3)	0,00
013	Atténuations de charges	0,00
Total des recettes réelles		0,00
042	<i>Opérat° ordre transfert entre sections</i>	<i>0,00</i>
043	<i>Opérat° ordre intérieur de la section</i>	<i>0,00</i>
Total des recettes d'ordre		0,00
TOTAL GENERAL		0,00

(1) Dépenses et recettes, directes et indirectes, afférentes à l'exercice de la compétence visée à l'article L. 2313-1 du CGCT.

(2) Détailler les chapitres budgétaires par article conformément au plan de comptes appliqué par la commune ou l'établissement.

(3) Si la commune ou l'établissement applique les provisions semi-budgétaires.

IV – ANNEXES	IV
ELEMENTS DU BILAN ETAT DE REPARTITION DE LA TEOM	A7.3.2

(COMMUNES ET GROUPEMENTS DE 10 000 HABITANTS ET PLUS, article L. 2313-1)

A7.3.2 – SECTION D'INVESTISSEMENT – DEPENSES

DEPENSES (1)		
Article (2)	Libellé (2)	Montant
	Remboursement d'emprunts et dettes assimilées	0,00
	Acquisitions d'immobilisations	0,00
	Opérations d'équipement (1 ligne par opération)	
	Autres dépenses éventuelles	0,00
	Opérations pour compte de tiers (1 ligne par opération)	
Total des dépenses réelles		0,00
040	Opérat° ordre transfert entre sections	0,00
041	Opérations patrimoniales	0,00
Total des dépenses d'ordre		0,00
TOTAL GENERAL		0,00

A7.3.2 – SECTION D'INVESTISSEMENT – RECETTES

RECETTES (1)		
Article (2)	Libellé (2)	Montant
	Souscription d'emprunts et dettes assimilées	0,00
	Dotations et subventions reçues	0,00
	Autres recettes éventuelles	0,00
	Opérations pour compte de tiers (1 ligne par opération)	
Total des recettes réelles		0,00
040	Opérat° ordre transfert entre sections	0,00
041	Opérations patrimoniales	0,00
Total des recettes d'ordre		0,00
TOTAL GENERAL		0,00

(1) Dépenses et recettes, directes et indirectes, afférentes à l'exercice de la compétence visée à l'article L. 2313-1 du CGCT.

(2) Détailler les chapitres budgétaires par article conformément au plan de comptes appliqué par la commune ou l'établissement.

IV – ANNEXES		IV
ELEMENTS DU BILAN – DETAIL DES OPERATIONS POUR COMPTE DE TIERS		A9

A9 – CHAPITRE D'OPERATIONS POUR COMPTE DE TIERS (Détail) (1)

N° opération : 11	Intitulé de l'opération : Tx pour cpte de tiers	Sur l'exercice				Date de la délibération :		
		Cumul des réalisations avant l'exercice	Crédits ouverts (BP+DM+RAR N-1)	Réalizations	Restes à réaliser		Op. à annuler	Cumul des réalisations au 31/12/N
	DEPENSES (a)	12 934,23	1 000,00	0,00	0,00	1 000,00	12 934,23	
4541	Travaux pour le compte de tiers (2)	12 934,23	1 000,00	0,00	0,00	1 000,00	12 934,23	
040	Travaux réalisés par le personnel du mandataire	0,00	0,00	0,00	0,00	0,00	0,00	
041	Opérations d'ordre à l'intérieur de la section	0,00	0,00	0,00	0,00	0,00	0,00	
	Annulations sur dépenses (c) (3)	0,00	0,00	0,00	0,00	0,00	0,00	
	Dépenses nettes (a - c)	12 934,23	1 000,00	0,00	0,00	1 000,00	12 934,23	
	RECETTES (b)	0,00	0,00	0,00	0,00	0,00	0,00	
	Financement par le mandant et par d'autres tiers (4)	0,00	0,00	0,00	0,00	0,00	0,00	
040	Financement par le mandataire	0,00	0,00	0,00	0,00	0,00	0,00	
041	Financement par emprunt à la charge du tiers	0,00	0,00	0,00	0,00	0,00	0,00	
	Annulations sur recettes (d) (3)	0,00	0,00	0,00	0,00	0,00	0,00	
	Recettes nettes (b - d)	0,00	0,00	0,00	0,00	0,00	0,00	

N° opération : 22	Intitulé de l'opération : Travaux pour le compte de tiers	Sur l'exercice				Date de la délibération :		
		Cumul des réalisations avant l'exercice	Crédits ouverts (BP+DM+RAR N-1)	Réalizations	Restes à réaliser		Op. à annuler	Cumul des réalisations au 31/12/N
	DEPENSES (a)	0,00	0,00	0,00	0,00	0,00	0,00	
040	Travaux réalisés par le personnel du mandataire	0,00	0,00	0,00	0,00	0,00	0,00	
041	Opérations d'ordre à l'intérieur de la section	0,00	0,00	0,00	0,00	0,00	0,00	
	Annulations sur dépenses (c) (3)	0,00	0,00	0,00	0,00	0,00	0,00	
	Dépenses nettes (a - c)	0,00	0,00	0,00	0,00	0,00	0,00	
4542	Financement par le mandant et par d'autres tiers (4)	12 934,23	1 000,00	0,00	0,00	1 000,00	12 934,23	
040	Financement par le mandataire	0,00	0,00	0,00	0,00	0,00	0,00	
041	Financement par emprunt à la charge du tiers	0,00	0,00	0,00	0,00	0,00	0,00	
	Annulations sur recettes (d) (3)	0,00	0,00	0,00	0,00	0,00	0,00	
	Recettes nettes (b - d)	12 934,23	1 000,00	0,00	0,00	1 000,00	12 934,23	

(1) Ouvrir un cadre par opération pour compte de tiers.

(2) Inscrire le chapitre et la nature des travaux.

(3) Le chapitre 45 doit être détaillé conformément au plan de comptes, tant en dépenses qu'en recettes.

(4) Indiquer le chapitre.

IV – ANNEXES	IV
ELEMENTS DU BILAN VARIATION DU PATRIMOINE (article R. 2313-3 du CGCT) – ENTREES	A10.1

A10.1 – ETAT DES ENTREES D'IMMOBILISATIONS

Modalités et date d'acquisition	Désignation du bien	Valeur d'acquisition (coût historique)	Cumul des amortissements	Durée de l'amortissement
Acquisitions à titre onéreux				
30/01/2020	EXTENS RESEAU DA21/024012/0002001-LOGT COLLEC 129- (200012)	6 433,99	0,00	10
30/01/2020	ARMOIRE ELECTRIQUE MTL (200013)	10 085,04	0,00	10
30/01/2020	POSE ABRIBUS AU 78 RUE DE MEAUX (200014)	8 050,80	0,00	10
30/01/2020	PLOTS DE ROUTE + CENDRIER SUR PIED (200015)	7 225,20	0,00	10
30/01/2020	FOURNITURE DE 2 BORNES INOX RETRACTABLES (200016)	4 200,00	0,00	10
30/01/2020	10 POUBELLES 80 LITRES EN ALUMINIUM (200018)	30 780,00	0,00	10
30/01/2020	FOURNITURE DE PLAQUE DE RUES PAR CERCLAGE (200019)	14 026,80	0,00	10
30/01/2020	AQUISIT TRANSIT COMBI T330 L2H2 TREND BUSINESS-SCE (200030)	28 501,17	0,00	5
30/01/2020	PORTE GARAGE LOGEMENT JULES FERRY (200069)	0,00	0,00	0
03/02/2020	TVX AMENAGEMENT PLACE ET COURT SAINT-ETIENNE-SITUA (190236)	259 289,33	0,00	0
03/02/2020	BACHES POUR TENNIS J.FERRY (200020)	20 328,00	0,00	0
03/02/2020	PORTES WC AVEC SERRURE DENY ORGANIGRAMME ECOLE PAU (200021)	9 076,80	0,00	0
03/02/2020	PEINTURE SOL LOGEMENT JULES FERRY (200022)	30 412,80	0,00	20
03/02/2020	PORTES CHAUFFERIE POUR L'ECOLE PAUL BERT (200023)	12 164,16	0,00	0
03/02/2020	RIDEAUX CLASSE 7 ECOLE LA FONTAINE (200024)	5 960,81	0,00	0
03/02/2020	ALARME PPMS CRECHE LES BAMBINS (200025)	5 209,51	0,00	10
03/02/2020	ALARME INCENDIE CRECHE LES BAMBINS (200026)	11 135,88	0,00	10
03/02/2020	BAES COMPLEXE SPORTIF (200027)	2 296,08	0,00	10
03/02/2020	CREATION DE PRISES DE COURANT CRECHE LES BAMBINS (200028)	658,99	0,00	10
03/02/2020	LEVEE DE RESERVES (200029)	3 520,14	0,00	10
03/02/2020	3 ARMOIRES METALLIQUES BLEUES ET 3 ARMOIRES METALL (200031)	509,70	0,00	1
18/02/2020	PLANS D'EVACUATION POUR LE COMPLEXE SPORTIF (200032)	1 046,40	0,00	1
18/02/2020	DEMOLITION CLOISONS LOGEMENT J.FERRY (200033)	632,40	0,00	1
18/02/2020	TRAVAUX DE VITRERIE POUR LA CRECHE LES BAMBINS (200034)	1 356,00	0,00	0
18/02/2020	DISPOSITIF DE DEMANDE DE SECOURS AU COMPLEXE R.GRO (200035)	1 800,00	0,00	0
18/02/2020	INSTALLATION TELEPHONIQUE PANASONIC POUR LA CRECHE (200036)	4 303,20	0,00	0
18/02/2020	CLOTURE ET SOL SOUPLE SQUARE RABELAIS (200037)	19 998,00	0,00	10
18/02/2020	MO CONSTRUCTION BUREAUX DST - SITUATION N° 5 - REV (200242)	74 632,02	0,00	0
27/02/2020	PORTE CLASSE 1 ECOLE LA FONTAINE (200038)	8 220,36	0,00	0
27/02/2020	VOLET ROULANT ECOLE LES MARLIERES (200039)	901,66	0,00	0
11/03/2020	P3 CHAUDIERES DU 01/12/2019 AU 29/02/2020 (200040)	19 885,01	0,00	10
11/03/2020	INSTALLATION TELEPHONIQUE ALCATEL POUR LA POLICE (200041)	4 748,40	0,00	0
11/03/2020	TRACTEUR DIESEL CABINE CLIM HYDRO KUBOTA TYPE L354 (200042)	33 000,00	0,00	10
16/03/2020	MEUBLE BAIN MARIE POUR L'ECOLE PAUL BERT (200043)	6 572,88	0,00	10
30/03/2020	SUPPORT MYOFFICE 365 (200044)	5 760,00	0,00	2
30/03/2020	RENOUVELLEMENT DES LICENCES OFFICE 365 (200045)	10 656,00	0,00	2
30/03/2020	AMENAGT PLACE ET LIAISON PIETONNE COURS SAINT-ETIE (200236)	3 920,00	0,00	0
30/03/2020	MO REFECTON COUCHE ROULEMENT RUES A.BOUCHER ET MO (200237)	1 219,20	0,00	0

Modalités et date d'acquisition	Désignation du bien	Valeur d'acquisition (coût historique)	Cumul des amortissements	Durée de l'amortissement
30/03/2020	MISE EN CONFORMITE 10 ARRETS DE BUS MO EXECUTION-S (200241)	8 700,00	0,00	0
08/04/2020	MS1 - REHABILITATION R.BERRY, RABELAIS, MONTESQIEU (190244)	25 500,00	0,00	0
17/04/2020	PLAFOND SUSPENDU DANS CLASSES ECOLE PAUL BERT (200046)	32 516,76	0,00	0
17/04/2020	ECLAIRAGES CLASSES ECOLE PAUL BERT (200047)	23 912,93	0,00	0
24/04/2020	ARMEMENT POLICE MUNICIPALE (200238)	846,00	0,00	1
30/04/2020	LICENCES VADE SECURE CLOUD EMAIL SECURITY PREMIUM (200239)	2 787,60	0,00	2
04/05/2020	LICENCES ADOBE CREATIVE CLOUD (200048)	2 016,00	0,00	2
16/05/2020	MATERIEL SOPHOS (200049)	4 242,00	0,00	5
16/05/2020	LICENCES ANTIVIRUS (200050)	4 985,04	0,00	2
20/05/2020	MOBILIER : 2 BUREAUX ET 3 SIEGES SERVICE COMMUNICA (200051)	1 485,91	0,00	1
20/05/2020	TRIANGLES 700 GAMME GALVA (200052)	3 936,00	0,00	10
22/05/2020	CONSTRUCTION BUREAUX DST - LOT 1 - SITUATION N° 1 (200054)	445 039,30	0,00	0
22/05/2020	MISE AUX NORMES DE 10 ARRETS DE BUS - SITUATION N° (200233)	128 400,51	0,00	0
25/05/2020	ALARME ANTI-INTRUSION AU PRESBYTERE (200067)	3 999,00	0,00	0
26/05/2020	PORTES GYMNASSE JULES FERRY (200068)	10 250,64	0,00	0
01/06/2020	RENOUVELLEMENT LICENCE ADOBE (200055)	1 008,00	0,00	1
01/06/2020	CLIMATISATION SERVICE COMPTABILITE (200056)	7 472,04	0,00	0
01/06/2020	CLIMATISATION BUREAU DE MME SONAGERE (200057)	4 165,20	0,00	0
03/06/2020	P3 CHAUDIERES DU 01/03/2020 AU 30/05/2020 (200058)	19 913,35	0,00	10
03/06/2020	REPLT MODULE A LEDS SUR LANTERNE RUE DE L'EGLISE (200070)	603,36	0,00	1
03/06/2020	REPLACEMENT DES PROJECTEURS TERRAIN DE BOULE (200071)	3 361,68	0,00	10
09/06/2020	CAISSONS D'EXTRACTION VMC EN TOITURE POUR CRECHE L (200059)	9 106,56	0,00	0
09/06/2020	CLOTURE CIMETIERE (200060)	27 004,80	0,00	0
09/06/2020	RIDEAUX OCCULTANT DANS LA CANTINE ECOLE LA FONTAIN (200061)	6 482,83	0,00	0
09/06/2020	STORES ROULEAUX POUR CUISINE ET BUREAU CAERE MATE (200062)	2 861,09	0,00	0
09/06/2020	MATERIEL INFORMATIQUE (200063)	6 180,00	0,00	5
09/06/2020	MATERIEL INFORMATIQUE (200064)	3 360,00	0,00	5
09/06/2020	MO extension Ecole Jules Ferry - Mdt n° 307 (6665)	9 726,30	0,00	0
10/06/2020	MATERIEL INFORMATIQUE (200065)	7 020,00	0,00	5
13/06/2020	MO EXTENSION ECOLE JULES FERRY - SITUATION N° 16 (200234)	1 527,90	0,00	0
17/06/2020	MAITRISE D'OEUVRE DE LA VOIE NOUVELLE JULES FERRY (200072)	2 100,00	0,00	0
17/06/2020	RIDEAUX OCCULTANT MTL (200073)	6 959,81	0,00	0
17/06/2020	BARRIERES ET POTELETS (200075)	7 032,00	0,00	10
17/06/2020	ALIMENTATION CLIMATISATION POUR LA MAIRIE (200076)	1 295,76	0,00	0
17/06/2020	INTERPHONE PMR POUR LE COMPLEXE SPORTIF (200077)	3 264,68	0,00	0
23/06/2020	REMISE EN ETAT DES ABORDS DU CIMETIERE (200078)	11 635,20	0,00	10
23/06/2020	BOOSTER DEMARRAGE (200079)	429,00	0,00	1
26/06/2020	FOURNITURE ET POSE PORTE SECTIONNELLE AU CTM (200080)	7 128,00	0,00	0
26/06/2020	FOURNITURE ET POSE DE RECEPTEURS RADIO NOUVELLE GE (200081)	7 929,60	0,00	0
01/07/2020	MATERIEL PLOMBERIE POUR COMPLEXE (200082)	2 098,80	0,00	0
23/07/2020	REPLACEMENT DES PROJECTEURS RUE HENRI IV (200083)	4 471,44	0,00	10
23/07/2020	REPLACEMENT DES PROJECTEURS RUE DES MARLIERES (200084)	4 471,44	0,00	10
23/07/2020	REPLACEMENT LANTERNES RUE DE LA MARE NEUVE (200085)	21 685,44	0,00	10
23/07/2020	REPLACEMENT LANTERNES RUE D'ALGER (200086)	7 780,80	0,00	10

VILLE - VILLE DE VAUJOURS - CA - 2020

Modalités et date d'acquisition	Désignation du bien	Valeur d'acquisition (coût historique)	Cumul des amortissements	Durée de l'amortissement
23/07/2020	TRAVAUX D'EXTENSION AU 2 BIS AV DU GENERAL DE GAUL (200087)	4 005,50	0,00	10
23/07/2020	MOBILIER POUR L'ECOLE PAUL BERT (200088)	3 282,72	0,00	7
23/07/2020	REFRIGERATEUR TOP LISTO ET MICRO-ONDE FRILL ESSENT (200089)	198,99	0,00	1
23/07/2020	STRUCTURE MOTRICE LA GRANDE CABANE POUR LA CRECHE (200090)	2 768,00	0,00	10
23/07/2020	LOGICIEL MELODIE OPUS : NUMERISATION DES ACTES D'E (200091)	1 050,00	0,00	1
29/07/2020	MATERIEL PLOMBERIE POUR COMPLEXE (200092)	3 145,20	0,00	0
29/07/2020	SOUBASSEMENT DE L'EGLISE (200093)	3 607,20	0,00	0
29/07/2020	MURETS ACCES CIMETIERE ET EGLISE (200094)	2 388,00	0,00	0
29/07/2020	CARRELAGE SUR TERRASSE CRECHE LES BAMBINS (200095)	12 734,40	0,00	0
30/07/2020	FOUR DE REMISE EN TEMPERATURE POUR CRECHE LES BAMB (200096)	6 098,40	0,00	7
18/08/2020	IMPRIMANTE OFFICEJET 8210PRO POUR MR LE MAIRE (200097)	118,00	0,00	1
18/08/2020	ECLAIRAGE GRANDE SALLE A LA MTL (200098)	22 917,65	0,00	0
18/08/2020	INSTALLATION RADAR CAGE D'ESCALIER MAIRE (200099)	3 890,90	0,00	0
18/08/2020	ARMOIRE FESTIVITE POUR LA MTL (200100)	18 508,09	0,00	0
18/08/2020	DISTRIBUTEUR MURAL DE GEL POUR BIBLIOTHEQUE (200101)	113,88	0,00	1
18/08/2020	DIAGNOSTICS AMIANTE RUES DE SAVOIE-ARTOIS-BEARN-A. (200102)	15 570,00	0,00	0
18/08/2020	CINEMOMETRE LASER TRUSPEED (200103)	4 680,00	0,00	10
18/08/2020	REPLACEMENT 1 LANterne RUE DU BELLAY (200104)	1 548,96	0,00	10
18/08/2020	6 LANTERNES RUE MOLIÈRE (200105)	9 311,76	0,00	10
18/08/2020	REPLACEMENT DES LANTERNES PLUS CONFORMES RUE D'AL (200106)	1 548,96	0,00	10
18/08/2020	CHANGEMENT 6 LANTERNES RUE DE BELLAY (200107)	9 311,76	0,00	10
18/08/2020	CHANGEMENT LANTERNES AVENUE CHARLES DE GAULLE (200108)	27 459,84	0,00	10
19/08/2020	MATERIEL VISIOCONFERENCE (200109)	6 694,71	0,00	5
21/08/2020	CIRCULATION POUR LA CRECHE LES BAMBINS (200110)	39 009,60	0,00	0
24/08/2020	DISTRIBUTEUR SAVON ET GEL - PARE POSTILLONS DEMONT (200111)	256,66	0,00	1
26/08/2020	VOLET ROULANT CLASSE 1 - ECOLE LES MARLIERES (200113)	901,66	0,00	0
28/08/2020	PLAFOND SANITAIRES COMPLEXE (200114)	1 938,24	0,00	0
28/08/2020	RIDEAUX POUR PPMS OCCULTANTS POUR L'ECOLE PAUL BER (200115)	3 109,25	0,00	0
28/08/2020	RIDEAUX PARE SOLEIL POUR BUREAU CONSERVATOIRE (200116)	904,18	0,00	0
28/08/2020	LIT MEZZANINE POUR L'ECOLE LA FONTAINE (200117)	2 284,70	0,00	7
28/08/2020	MOBILIER ECOLE LA FONTAINE (200118)	457,96	0,00	1
03/09/2020	8 STORES POUR LA CRECHE LES BAMBINS (200112)	32 489,48	0,00	0
07/09/2020	MATERIEL PLOMBERIE POUR COMPLEXE (200119)	556,80	0,00	0
09/09/2020	IMPRIMANTE OFFICEJET 8210PRO POUR SCE VOIRIE (200120)	118,00	0,00	1
09/09/2020	MATERIEL PLOMBERIE POUR COMPLEXE (200121)	1 920,00	0,00	0
09/09/2020	ETUDE GESTION EAUX PLATEFORME CHEMIN DU MILIEU RUE (200122)	6 072,00	0,00	0
09/09/2020	LOGICIEL MELODIE OPUS : NUMERISATION DES ACTES D'E (200123)	1 260,00	0,00	1
09/09/2020	CREATION D'UN ECLAIRAGE CHEMIN DE LA TOUR (200124)	8 721,84	0,00	10
09/09/2020	REPLACEMENT D'UNE LANterne RUE ALBERT DAVID (200125)	1 120,80	0,00	1
09/09/2020	REPLACEMENT 3 LANTERNES RUE ERNEST PETIT (200126)	4 664,88	0,00	10
09/09/2020	REPLACEMENT POTENCE DE FEU RUE DE MEAUX-RUE HENRI (200127)	8 612,16	0,00	10
09/09/2020	P3 CHAUDIERES DU 01/06/2020 AU 31/08/2020 (200128)	19 948,23	0,00	10

VILLE - VILLE DE VAUJOURS - CA - 2020

Modalités et date d'acquisition	Désignation du bien	Valeur d'acquisition (coût historique)	Cumul des amortissements	Durée de l'amortissement
09/09/2020	LEVEE DE RESERVES SUITE A COMMISSION DE SECURITE C (200129)	1 121,32	0,00	0
15/09/2020	DEBROUSSAILLEUSE + TAILLE HAIE SERVICE ESPACES VER (200131)	1 741,01	0,00	10
22/09/2020	DIVERS TRAVAUX EN EXTERIEUR ECOLE LES MARLIERES (200132)	24 564,00	0,00	10
22/09/2020	MOBILIER POUR L'ECOLE PAUL BERT (200133)	433,36	0,00	1
22/09/2020	12 MATELAS WATERPROOF POUR L'ECOLE LA FONTAINE (200134)	429,50	0,00	1
22/09/2020	TRAVAUX DE VITRERIE CRECHE LES BAMBINS SALLE DES M (200135)	1 548,00	0,00	0
22/09/2020	TRAVAUX DE VITRERIE CRECHE LES BAMBINS SALLE PETIT (200136)	2 148,00	0,00	0
22/09/2020	ARMOIRE FROIDE 2 PORTES POUR LA MTL (200171)	3 456,00	0,00	7
22/09/2020	CHANGEMENT BARRIERE "CROIX ST ANDRE" CRECHE BAMBIN (200172)	672,00	0,00	1
24/09/2020	MATERIEL VISSEUSE PERC POUR SCE PROPRIETE (200137)	368,28	0,00	1
29/09/2020	ARMOIRE ECLAIRAGE A03 RELEVÉ DE RESEAU METHODE NON (200240)	31 433,31	0,00	0
07/10/2020	ILLUMINATIONS (200138)	5 070,85	0,00	10
07/10/2020	1 IPHONE 11 256 GO BLANC (200139)	997,20	0,00	1
07/10/2020	POSE ET DEPOSE PANNEAUX D'AFFICHAGE COMPLEXE (200140)	3 913,92	0,00	0
07/10/2020	FAUTEUIL PILOTE NOIR POUR CENTRE DE LOISIRS MATERN (200141)	174,00	0,00	1
07/10/2020	REPRISE ENROBES A L'ECOLE P.BERT 192 RUE DE MEAUX (200173)	12 807,00	0,00	10
07/10/2020	MISE AU NORME PMR TENNIS JULES FERRY (200174)	1 195,20	0,00	0
07/10/2020	MISE AU NORME PMR ECOLE LES MARLIERES (200175)	9 341,40	0,00	0
07/10/2020	MISE AU NORMES PRM CRECHE "LES BAMBINS" (200176)	6 769,80	0,00	0
07/10/2020	REPRISE ENROBES ENTREE ECOLE PAUL BERT RUE DE MEAU (200177)	1 168,68	0,00	0
12/10/2020	MISE EN CONFORMITE ECOLE MATERNELLE LA FONTAINE (200142)	1 822,20	0,00	0
12/10/2020	MISE EN CONFORMITE ECOLE MATERNELLE LES MARLIERES (200143)	1 316,99	0,00	0
12/10/2020	PERCEUSE VISSEUSE 18 V + COFFRET 33 PIECES SCHOCKW (200144)	446,20	0,00	1
12/10/2020	REEMPLACEMENT DE CANALISATION RESEAU AEP - CHEMIN D (200145)	8 268,00	0,00	10
12/10/2020	PONCEUSE ORBITALE POUR SCE ESPACES VERTS (200146)	355,08	0,00	1
12/10/2020	LOGICIEL MELODIE OPUS : NUMERISATION DES ACTES D'E (200147)	672,00	0,00	1
20/10/2020	DEBOUCHEUR (200148)	1 108,51	0,00	1
20/10/2020	ORDINATEUR PORTABLE M. VASSEUR (200149)	599,00	0,00	1
20/10/2020	MOBILIER POUR L'ECOLE PAUL BERT (200150)	192,08	0,00	1
20/10/2020	ENROULEURS POUR SCE BATIMENTS (200151)	171,02	0,00	1
20/10/2020	ENROULEUR - TESTEURS - PINCES - TOURNEVIS POUR SCE (200152)	794,96	0,00	1
20/10/2020	MISE EN PLACE D'UN TALUS LE LONG DE LA RN3 (200153)	24 840,00	0,00	10
20/10/2020	REAMENAGEMENT DE PARCELLES AU CIMETIERE COMMUNAL (200154)	6 652,80	0,00	0
20/10/2020	CAMERA PIETON S-100 MINI ET HARNAIS POITRINE CAMER (200155)	758,52	0,00	1
27/10/2020	PAVOISEMENTS (200156)	742,80	0,00	1
27/10/2020	SOL DU LOGEMENT LA FONTAINE RUE DE COUBRON DANS SO (200188)	9 519,40	0,00	20
05/11/2020	TRONCONEUSE DOLMAR SCE VOIRIE (200157)	300,00	0,00	1
05/11/2020	SCIE SAUTEUSE ET ACCESSOIRES SCE VOIRIE (200158)	282,02	0,00	1
05/11/2020	TERMINAL DE PAIEMENT CRECHE BAMBINS-INSTALLATION/M (200159)	932,40	0,00	1
09/11/2020	TRAVAUX SANITAIRES AU COMPLEXE SPORTIF ROGER GROSM (200189)	2 552,40	0,00	0

Modalités et date d'acquisition	Désignation du bien	Valeur d'acquisition (coût historique)	Cumul des amortissements	Durée de l'amortissement
10/11/2020	LAVE BOTTE 3 BROSSES ET PLATE-FORME TETRIS 100 (200160)	740,75	0,00	1
10/11/2020	POSTE INVERTER-MASQUE	598,30	0,00	1
10/11/2020	SOUDEGE-ELECTRODES-ENROULEUR (200161)			
10/11/2020	MEGA FLASH FX DASHMONT POLICE MUNICIPALE (200162)	456,00	0,00	1
10/11/2020	MOBILIER POUR L'ECOLE LES MARLIERES (200163)	798,97	0,00	1
10/11/2020	KIT 8 OUTILS POUR SCE BATIMENTS (200164)	1 902,55	0,00	10
10/11/2020	MOBILIER POUR L'ECOLE PAUL BERT (200165)	103,18	0,00	1
10/11/2020	AMENAGEMENT EXTERIEUR COUR ECOLE LES MARLIERES (200166)	16 392,00	0,00	0
10/11/2020	DIVERS FOURNITURES CDL P.BERT PRIMAIRE (200167)	1 232,34	0,00	1
10/11/2020	EQUIPEMENT DE CUISINE CDL PRIMAIRE J.FERRY (200168)	89,99	0,00	1
10/11/2020	FOURNITURE ET POSE CHAUDIERE M.MAISONNEUVE 25 RUE (200169)	4 066,80	0,00	10
10/11/2020	POMPE DE RELEVAGE CENTRE DE LOISIRS PRIMAIRE CHANT (200170)	3 000,00	0,00	0
10/11/2020	CREATION D'UNE VENTILATION DANS RESERVE CDL MATERN (200190)	2 717,52	0,00	0
10/11/2020	CLOTURES FOND DE COUR A L'ECOLE JULES FERRY (200191)	3 578,40	0,00	0
10/11/2020	TRAVAUX VESTIAIRES COMPLEXE (200192)	2 107,20	0,00	0
10/11/2020	ALIMENTATION DES STORES POUR LA CRECHE LES BAMBINS (200193)	5 492,32	0,00	0
10/11/2020	ECLAIRAGES CLASSES ECOLE LES MARLIERES (200195)	2 710,54	0,00	0
10/11/2020	SOL SALLE PROFESSEURS ECOLE LA FONTAINE COULEUR BO (200196)	5 894,40	0,00	0
10/11/2020	PEINTURE ET SOL LOGEMENT 220 RUE DE MEAUX - LES MA (200197)	19 873,70	0,00	20
10/11/2020	FENETRES A CHANGER - LOGT M.VALENTIN 33 RUE DE COU (200198)	6 021,12	0,00	20
10/11/2020	MISE EN PLACE D'UNE ARMOIRE ELECTRIQUE AU PARKING (200199)	12 036,48	0,00	10
10/11/2020	ETANCHEITE TERRASSE COMPLEXE SPORTIF R.GROSMAIRE (200200)	32 114,04	0,00	0
10/11/2020	LAVE LINGE POUR LA CRECHE LES BAMBINS (200201)	3 602,40	0,00	7
10/11/2020	ECLAIRAGES DANS LA CLASSE 3 ECOLE LES MARLIERES (200204)	2 710,54	0,00	0
17/11/2020	TVX MISE EN CONFORMITE ACCESSIBILITE HANDICAP CREC (200178)	2 529,60	0,00	0
19/11/2020	INSTALLATION ARROSAGE 12 JARDINIERES ENTREE PARC A (200179)	4 005,60	0,00	10
19/11/2020	MOBILIER POUR L'ECOLE JULES FERRY (200180)	3 123,05	0,00	7
19/11/2020	MOBILIER ECOLE LES MARLIERES (200181)	3 001,56	0,00	7
19/11/2020	ETUDE DE SECURITE SUR CARREFOUR CDG/RABELAIS (200182)	1 260,00	0,00	0
19/11/2020	TRAVAUX SANITAIRES POUR LE COMPLEXE SPORTIF (200202)	1 348,56	0,00	0
19/11/2020	CREATION DE VOIRIE CHEMIN DE LA TOUR (200203)	31 176,12	0,00	10
26/11/2020	2 ARMOIRES POUR LA BIBLIOTHEQUE (200183)	1 485,00	0,00	1
26/11/2020	PACK M18 FUEL POWER PACKOUT SCE VOIRIE (200184)	1 441,30	0,00	1
26/11/2020	RABOTEUSE GFP200 HONDA SERVICE VOIRIE (200185)	3 960,00	0,00	5
26/11/2020	TRAVAUX DE PLOMBERIE LOGEMENT 220 RUE DE MEAUX (200187)	1 352,40	0,00	1
03/12/2020	EQUIPEMENTS ET INSTRUMENTS DE MUSIQUE (200217)	1 126,60	0,00	1
08/12/2020	PETIT MATERIEL SCE BATIMENTS (200218)	1 672,21	0,00	10
08/12/2020	ETAU FIXE NORMAL SERVICE BATIMENTS (200219)	338,92	0,00	1
08/12/2020	MENUISERIE ALUMINIUM LOGEMENT MME OMOURY 220 RUE D (200220)	23 435,61	0,00	20
08/12/2020	VOLET ROULANT CLASSE DIRECTRICE ECOLE LES MARLIERE (200221)	901,66	0,00	0
08/12/2020	SOUFFLEUR STIHL BR 200 (200222)	960,00	0,00	1
08/12/2020	MATERIEL FETES (200223)	4 216,90	0,00	10

VILLE - VILLE DE VAUJOURS - CA - 2020

Modalités et date d'acquisition	Désignation du bien	Valeur d'acquisition (coût historique)	Cumul des amortissements	Durée de l'amortissement
08/12/2020	MOBILIER POUR L'ECOLE PAUL BERT (200224)	1 025,33	0,00	1
08/12/2020	REPRISE TROTTOIRS ALLEE JULES FERRY (200225)	10 123,20	0,00	10
08/12/2020	AMENAGEMENT TROTTOIRS RESIDENCE ETUDIANTS AV GAL D (200226)	27 867,60	0,00	10
08/12/2020	DETECTEUR LEICA DD120 LOCATOR 50 HZ SERVICE VOIRIE (200227)	1 334,94	0,00	1
10/12/2020	P3 CHAUDIERES DU 01/09/2020 AU 30/11/2020 (200207)	19 979,01	0,00	10
10/12/2020	DIVERS PANNEAUX ET ACCESSOIRES (200208)	1 064,64	0,00	1
10/12/2020	PANNEAUX RUE DE BENGALI + FIXATION FEUILLARD (200209)	2 735,42	0,00	10
10/12/2020	PARE-VUE OCCULTANT SUR CLOTURE (200210)	3 561,60	0,00	10
10/12/2020	BUZZERS (200211)	774,00	0,00	1
11/12/2020	POTS EN TERRE CUIE SITO (200212)	19 987,20	0,00	10
11/12/2020	PERCEUSE VISSEUSE SANS FIL TXS LI 2.6-SET (200213)	329,94	0,00	1
11/12/2020	TABLEAU MIXTE ET ARMOIRE POUR BUREAU DSS (200214)	620,35	0,00	1
14/12/2020	SOUBASSEMENT CLASSE 6 ECOLE LA FONTAINE (200215)	1 940,40	0,00	0
17/12/2020	ESQUISSE D'AMENAGEMENT DU PARC ALEXANDRE BOUCHER (200216)	11 760,00	0,00	0
18/12/2020	ADOUCCISSEUR ECOLE J.FERRY (200228)	1 324,20	0,00	1
18/12/2020	ETUDE PROJET CREATION DU NOUVEAU CSU (200229)	12 480,00	0,00	0
18/12/2020	CANAPE-ECRAN MURAL-TAPIS REGRT POUR BIBLIOTHEQUE C (200230)	211,50	0,00	1
18/12/2020	CANAPE-ECRAN MURAL-TAPIS REGRT POUR BIBLIOTHEQUE C (200231)	928,36	0,00	1
29/12/2020	MOBILIER POUR CENTRE DE LOISIRS PRIMAIRE PAUL BERT (200206)	398,75	0,00	1
29/12/2020	REMPLETS MATS ET PROJECTEURS STADE E.BURLLOT(TERRAIN (200232)	11 519,28	0,00	10
20/01/2021	MO REPECT COUCHE REFOULT RUES BOUCHER-MONTAUBAN - (190234)	1 828,80	0,00	0
20/01/2021	AMNGT PLACE LIAISON PIETONNE COURS ST ETIENNE - NO (190235)	26 019,99	0,00	0
20/01/2021	MISSION DE CONTROLE TECHNIQUE ECOLE J.FERRY - NOTE (190242)	27 867,40	0,00	0
20/01/2021	PHASE 1-CONCEPT ETUDE TERRAIN ANGLE RUE MEAUX RUE (190245)	12 000,00	0,00	0
04/02/2021	PORTE DE GARAGE POUR ECOLE JULES FERRY (200243)	2 244,00	0,00	0
Acquisitions à titre gratuit				
Mise à disposition				
Affectation				
Mises en concession ou affermage				
Divers				
TOTAL GENERAL		2 447 688,61	0,00	

IV – ANNEXES	IV
ELEMENTS DU BILAN VARIATION DU PATRIMOINE (article R. 2313-3 du CGCT) – SORTIES	A10.2

A10.2 – ETAT DES SORTIES DES BIENS D'IMMOBILISATIONS

Modalités et date de sortie	Désignation du bien	Valeur d'acquisition (coût historique)	Durée de l'amort.	Cumul des amort. antérieurs	Valeur nette comptable au jour de la cession	Prix de cession	Plus ou moins values
Cessions à titre onéreux							
Cessions à titre gratuit							
Mise à disposition							
Affectation							
Mises en concession ou affermage							
Mise à la réforme							
Divers							
TOTAL GENERAL		0,00					0,00

IV – ANNEXES	IV
ELEMENTS DU BILAN	
OPERATIONS LIEES AUX CESSIONS	A10.3

A10.3 – OPERATIONS LIEES AUX CESSIONS

Pour mémoire		Crédits ouverts (BP + DM)
Chapitre 024	Produits des cessions d'immobilisations	0,00

Produit des cessions		Réalizations
Compte 775	Produits des cessions d'immobilisations	0,00
Compte 675	Valeurs comptables des immobilisations cédées	0,00

IV - ANNEXES

IV

ENGAGEMENTS HORS BILAN – ENGAGEMENTS DONNES ET RECUS
EMPRUNTS GARANTIS PAR LA COMMUNE OU L'ETABLISSEMENT

B1.1

B1.1 – ETAT DES EMPRUNTS GARANTIS PAR LA COMMUNE OU L'ETABLISSEMENT (art. L. 2313-1 6°, L. 5211-36 et L. 5711-1 du CGCT)

Désignation du bénéficiaire	Année de mobilisation et profil d'amortissement de l'emprunt (1)		Objet de l'emprunt garanti	Organisme prêteur ou chef de file	Montant initial	Capital restant dû au 31/12/2020	Durée résiduelle	Périodicité des remboursements (2)	Taux initial			Taux à la date de vote du budget (6)			Catégorie d'emprunt (7)	Indices ou devises pouvant modifier l'emprunt	Annuité garantie au cours de l'exercice				
	Année	Profil							Index (4)	Taux (3)	Taux (5)	Index (4)	Taux (3)	Taux (5)			Index (4)	Taux (3)	Niveau de taux	En intérêts (8)	En capital
Total des emprunts contractés par des collectivités ou des EP (hors logements sociaux)																					
Total des emprunts contractés par des collectivités ou des EP (hors logements sociaux)																					
Total des emprunts contractés pour des opérations de logement social					41 099 709,59 €	38 154 414,31 €											321 878,86 €	611 289,56 €			
IMMOBILIERE 3F	2011	P		CAISSE DES DEPOTS ET CONSIGNATIONS	457 744,20 €	368 671,56 €	25	A	V	Livret A + 0,6	2,35%	V	Livret A + 0,6	1,35%	A-1		5 135,99 €	11 772,08 €			
IMMOBILIERE 3F	2011	P		CAISSE DES DEPOTS ET CONSIGNATIONS	120 000,00 €	106 308,64 €	40	A	V	Livret A + 0,6	2,35%	V	Livret A + 0,6	1,35%	A-1		1 461,25 €	1 932,12 €			
IMMOBILIERE 3F	2011	P		CAISSE DES DEPOTS ET CONSIGNATIONS	39 000,00 €	30 468,11 €	25	A	V	Livret A + (-0,2)	1,55%	V	Livret A + (-0,2)	0,55%	A-1		173,55 €	1 087,30 €			
IMMOBILIERE 3F	2011	P		CAISSE DES DEPOTS ET CONSIGNATIONS	10 000,00 €	8 613,01 €	40	A	V	Livret A + (-0,2)	1,55%	V	Livret A + (-0,2)	0,55%	A-1		48,40 €	186,62 €			
IMMOBILIERE 3F	2015	P		CAISSE DES DEPOTS ET CONSIGNATIONS	998 777,00 €	893 322,81 €	34	A	V	Livret A + (-0,2)	0,80%	V	Livret A + (-0,2)	0,32%	A-1		4 701,73 €	21 537,82 €			
IMMOBILIERE 3F	2015	P		CAISSE DES DEPOTS ET CONSIGNATIONS	1 315 804,00 €	1 188 437,98 €	34	A	V	Livret A + 0,6	1,60%	V	Livret A + 0,6	1,12%	A-1		16 400,72 €	26 430,51 €			
IMMOBILIERE 3F	2013	P		CAISSE DES DEPOTS ET CONSIGNATIONS	188 557,00 €	171 340,33 €	42	A	V	Livret A + (-0,2)	2,05%	V	Livret A + (-0,2)	0,32%	A-1		961,75 €	3 523,55 €			
IMMOBILIERE 3F	2013	P		CAISSE DES DEPOTS ET CONSIGNATIONS	264 284,00 €	244 229,89 €	42	A	V	Livret A + 0,6	2,85%	V	Livret A + 0,6	1,12%	A-1		3 353,41 €	4 170,72 €			
IMMOBILIERE 3F	2015	P		CAISSE DES DEPOTS ET CONSIGNATIONS	398 940,00 €	360 323,78 €	34	A	V	Livret A + 0,6	1,60%	V	Livret A + 0,6	1,12%	A-1		4 972,55 €	8 013,49 €			

IMMOBILIERE 3F	2013	P		CAISSE DES DEPOTS ET CONSIGNATIONS	18 195,00 €	16 814,35 €	42	A	V	Livret A + 0,6	2,85%	V	Livret A + 0,6	1,12%	A-1	230,87 €	287,14 €
EFIDIS SA HABITATION LOYER MODER	1997	P	Construction logements sociaux	CAISSE DES DEPOTS ET CONSIGNATIONS	445 151,13 €	166 584,43 €	8	A	V	Livret A + 1,2	4,80%	V	Livret A + 1,2	1,76%	A-1	3 613,10 €	18 702,65 €
EFIDIS SA HABITATION LOYER MODER	1997	P	Construction logements sociaux	CAISSE DES DEPOTS ET CONSIGNATIONS	81 407,78 €	29 571,00 €	8	A	V	Livret A + 0,8	4,30%	V	Livret A + 0,8	1,36%	A-1	510,05 €	3 335,36 €
EFIDIS SA HABITATION LOYER MODER	2016	P		CAISSE DES DEPOTS ET CONSIGNATIONS	748 325,49 €	639 809,14 €	18	A	V	Livret A + 1,2	1,95%	V	Livret A + 1,2	1,84%	A-1	13 179,06 €	36 040,26 €
SA HLM FRANCE HABITATION	2014	P		CAISSE DES DEPOTS ET CONSIGNATIONS	6 789 774,00 €	5 410 241,85 €	21	T	V	Livret A + 1,11	0,52%	V	Livret A + 1,11	1,84%	A-1	92 475,16 €	238 301,42 €
SA HLM FRANCE HABITATION	2004	P	1% Logt 72 rue de Meaux SAIEM SOLENDI	Action Logement	152 000,00 €	72 152,65 €	8	A	F	Taux fixe à 1 %	1,00%	F	Taux fixe à 1 %	1,00%	A-1	797,78 €	7 625,35 €
SA HLM FRANCE HABITATION	2005	P	Réalisation logements sis 4/6 avenue du Gal de Gaulle	Action Logement	228 000,00 €	119 667,03 €	10	A	F	Taux fixe à 1 %	1,00%	F	Taux fixe à 1 %	1,00%	A-1	1 309,92 €	11 324,77 €
SA HLM FRANCE HABITATION	2005	P	Réalisation logements sis 4/6 avenue du Gal de Gaulle	AUTRE	280 000,00 €	146 959,47 €	10	A	F	Taux fixe à 1 %	1,00%	F	Taux fixe à 1 %	1,00%	A-1	1 608,67 €	13 907,62 €
SA HLM FRANCE HABITATION	2019	P		CAISSE DES DEPOTS ET CONSIGNATIONS	1 393 930,78 €	1 393 930,78 €	50	A	V	Livret A + 0,6	1,35%	V	Livret A + 0,6	0,66%	A-1		
SA HLM FRANCE HABITATION	2019	P		CAISSE DES DEPOTS ET CONSIGNATIONS	2 091 590,69 €	2 091 590,69 €	40	A	V	Livret A + 0,6	1,35%	V	Livret A + 0,6	0,66%	A-1		
SA HLM FRANCE HABITATION	2019	P		CAISSE DES DEPOTS ET CONSIGNATIONS	822 545,75 €	822 545,75 €	50	A	V	Livret A + (-0,2)	0,55%	V	Livret A + (-0,2)	0,27%	A-1		
SA HLM FRANCE HABITATION	2019	P		CAISSE DES DEPOTS ET CONSIGNATIONS	1 305 605,71 €	1 305 605,71 €	40	A	V	Livret A + (-0,2)	0,55%	V	Livret A + (-0,2)	0,27%	A-1		
1001 VIES HABITAT	2016	P		CAISSE DES DEPOTS ET CONSIGNATIONS	3 809 729,85 €	3 742 512,71 €	57	A	V	Livret A + 0,41	1,16%	V	Livret A + 0,41	0,99%	A-1	43 807,49 €	33 994,80 €
1001 VIES HABITAT	2016	P		CAISSE DES DEPOTS ET CONSIGNATIONS	4 604 962,83 €	4 453 891,90 €	37	A	V	Livret A + 0,6	1,35%	V	Livret A + 0,6	1,18%	A-1	61 158,69 €	76 381,76 €
1001 VIES HABITAT	2016	P		CAISSE DES DEPOTS ET CONSIGNATIONS	2 091 618,15 €	2 007 952,55 €	37	A	V	Livret A + (-0,2)	0,55%	V	Livret A + (-0,2)	0,38%	A-1	11 275,18 €	42 079,88 €
1001 VIES HABITAT	2016	P		CAISSE DES DEPOTS ET CONSIGNATIONS	1 722 389,10 €	1 692 000,04 €	57	A	V	Livret A + 0,41	1,16%	V	Livret A + 0,41	0,99%	A-1	19 805,48 €	15 369,14 €
1001 VIES HABITAT	2016	P		CAISSE DES DEPOTS ET CONSIGNATIONS	786 852,37 €	763 365,07 €	37	A	V	Livret A + 1,11	1,86%	V	Livret A + 1,11	1,69%	A-1	14 410,74 €	11 415,95 €
1001 VIES HABITAT	2016	P		CAISSE DES DEPOTS ET CONSIGNATIONS	475 056,05 €	466 674,38 €	57	A	V	Livret A + 0,41	1,16%	V	Livret A + 0,41	0,99%	A-1	5 462,60 €	4 236,99 €
ERILIA	2017	P		CAISSE DES DEPOTS ET CONSIGNATIONS	451 133,37 €	446 925,53 €	58	A	V	Livret A + 0,27	1,02%	V	Livret A + 0,27	0,59%	A-1	4 601,56 €	4 207,84 €
ERILIA	2017	P		CAISSE DES DEPOTS ET CONSIGNATIONS	421 821,56 €	414 979,92 €	38	A	V	Livret A + 0,6	1,35%	V	Livret A + 0,6	0,82%	A-1	5 694,59 €	6 841,64 €
ERILIA	2017	P		CAISSE DES DEPOTS ET CONSIGNATIONS	309 050,66 €	306 166,07 €	58	A	V	Livret A + 0,27	1,02%	V	Livret A + 0,27	0,59%	A-1	3 152,32 €	2 882,59 €

ERILIA	2017	P		CAISSE DES DEPOTS ET CONSIGNATIONS	286 591,60 €	280 893,56 €	38	A	V	Livret A + (-0,2)	0,55%	V	Livret A + (-0,2)	0,25%	A-1	1 576,25 €	5 698,04 €
ESPACIL HABITAT SA HLM	2018	P		CAISSE DES DEPOTS ET CONSIGNATIONS	2 252 567,54 €	2 252 567,54 €	39	A	V	Livret A + 0,6	1,35%	V	Livret A + 0,6	0,54%	A-1		
ESPACIL HABITAT SA HLM	2018	P		CAISSE DES DEPOTS ET CONSIGNATIONS	1 467 862,68 €	1 467 862,68 €	49	A	V	Livret A + 1,11	1,86%	V	Livret A + 1,11	0,74%	A-1		
ESPACIL HABITAT SA HLM	2018	P		CAISSE DES DEPOTS ET CONSIGNATIONS	1 223 220,57 €	1 223 220,57 €	39	A	V	Livret A + 1,11	1,86%	V	Livret A + 1,11	0,74%	A-1		
ESPACIL HABITAT SA HLM	2018	P		CAISSE DES DEPOTS ET CONSIGNATIONS	1 147 148,65 €	1 147 148,65 €	49	A	V	Inflation Livret A + 0,26	1,99%	V	Inflation Livret A + 0,26	0,78%	A-1		
ESPACIL HABITAT SA HLM	2018	P		CAISSE DES DEPOTS ET CONSIGNATIONS	1 085 845,53 €	1 085 845,53 €	39	A	V	Livret A + 1,11	1,86%	V	Livret A + 1,11	0,74%	A-1		
ESPACIL HABITAT SA HLM	2018	P		CAISSE DES DEPOTS ET CONSIGNATIONS	548 608,51 €	548 608,51 €	49	A	V	Livret A + (-0,2)	0,55%	V	Livret A + (-0,2)	0,22%	A-1		
ESPACIL HABITAT SA HLM	2018	P		CAISSE DES DEPOTS ET CONSIGNATIONS	326 617,04 €	326 617,04 €	39	A	V	Livret A + (-0,2)	0,55%	V	Livret A + (-0,2)	0,22%	A-1		
TOTAL GENERAL					41 099 709,59 €	38 154 414,31 €										321 878,86 €	611 289,56 €

(1) Indiquer C pour amortissement constant, P pour amortissement progressif, F pour in fine, X pour autres (à préciser).

(2) Indiquer la périodicité des remboursements A : annuelle ; M : mensuelle ; B : bimestrielle ; S : semestrielle ; T : trimestrielle ; X : autre.

(3) Type de taux d'intérêt : F : fixe ; V : variable simple ; C : complexe (c'est-à-dire un taux variable qui n'est pas seulement défini comme la simple addition d'un taux usuel de référence et d'une marge exprimée en point de pourcentage).

(4) Indiquer le type d'index (ex. EURIBOR 3 mois ...).

(5) Taux annuel, tous frais compris.

(6) Taux hors opérations de couverture éventuelles. Pour les emprunts à taux variable, indiquer le niveau à la date de vote du budget.

(7) Catégorie d'emprunt hors opération de couverture. Exemple A-1 (cf. la classification des emprunts suivant la typologie de la circulaire IOCB1015077C du 25 Juin 2010 sur les produits financiers offerts aux collectivités territoriales).

(8) Il s'agit des intérêts dus au titre du contrat initial et comptabilisés à l'article 66111 « Intérêts réglés à l'échéance » (intérêts décaissés).

IV - ANNEXES	IV
ENGAGEMENTS HORS BILAN – CALCUL DU RATIO D'ENDETTEMENT RELATIF AUX GARANTIES D'EMPRUNT	B1.2

B1.2 – CALCUL DU RATIO D'ENDETTEMENT RELATIF AUX GARANTIES D'EMPRUNT

Calcul du ratio de l'article L. 2252-1 du CGCT	Valeur en euros	
Total des annuités déjà garanties à échoir dans l'exercice (1)	A	- €
Total des premières annuités entières des nouvelles garanties de l'exercice (1)	B	- €
Annuité nette de la dette de l'exercice (2)	C	601 309.16 €
Provisions pour garanties d'emprunts	D	- €
Total des annuités d'emprunts garantis de l'exercice	I = A + B + C - D	601 309.16 €
Recettes réelles de fonctionnement	II	12 989 718.24 €
Part des garanties d'emprunt accordées au titre de l'exercice en % (3)	I / II	4.63%

(1) Hors opérations visées par l'article L. 2252-2 du CGCT

(2) Cf. Définition de l'article D. 1511-30 du CGCT.

(3) Les garanties d'emprunt accordées au titre d'un exercice ne doivent pas représenter plus de 50% des recettes réelles de fonctionnement de ce même exercice.

IV – ANNEXES	IV
ENGAGEMENTS HORS BILAN – ENGAGEMENTS DONNES ET RECUS LISTE DES CONCOURS ATTRIBUES A DES TIERS	B1.7

**B1.7 – LISTE DES CONCOURS ATTRIBUES A DES TIERS EN NATURE OU EN SUBVENTIONS
(Article L. 2313-1 du CGCT)**

Nom des bénéficiaires	Montant du fonds de concours ou de la subvention (numéraire)	Prestations en nature
Personnes de droit privé		
<u>Associations</u>		
ACPG CATM DE VAUJOURS	600,00	
AGORA VAUJOURS	500,00	
ASSOC SPORTIVE ECOLE FENELON	699,00	
ASSOCIATION SPORTIVE DU COLLEGE HENRI IV	547,00	
BADMINTON	1 375,00	
BILLARD CLUB DE VAUJOURS	500,00	
CHORALE VOCALYS DE VAUJOURS Chez monsieur Guy Niochau	1 600,00	
CLUB CIE COUBRON VAUJOURS	1 200,00	
COMITE DE JUMELAGE DE VAUJOURS	1 000,00	
COOPERATIVE ECOLE JULES FERRY	5 429,00	
COOPERATIVE ECOLE LA FONTAINE	500,00	
COOPERATIVE ECOLE LES MARLIERES	500,00	
COOPERATIVE ECOLE PAUL BERT	500,00	
DANSE DU NIL	500,00	
DDEN MONTFERMEIL	90,00	
ENTENTE COLOMBOPHILE DES 4VM	900,00	
FC VAUJOURS	17 540,00	
FENELON	33 250,00	
GYMNASTIQUE SPORTIVE DE VAUJOURS	15 658,80	
GYMNASTIQUE VOLONTAIRE VAUJOURS	1 500,00	
HISTORIQUE DU RAINCY et du Pays d'Aulnoye	500,00	
KARATE CLUB DE VAUJOURS	1 024,00	
LA ROGNETTE VALJOVIENNE	1 850,00	
LES AMIS DU PARC	500,00	
NOBLE ART DE VAUJOURS	1 000,00	
PETANQUE CLUB DE VAUJOURS	800,00	
PREVENTION ROUTIERE	500,00	
SCARAMOUCHE Chez Madame Monique PECNARD	2 500,00	
TENNIS CLUB DE VAUJOURS	6 300,00	
TWIRLING SPORTIF DE VAUJOURS	3 076,00	
VALJO GRIMPE	3 560,00	
VAUJOURS BASKET BALL	4 654,25	
VOLLEY SPORTIF DE VAUJOURS	2 431,50	
<u>Entreprises</u>		
TRANSPORTS RAPIDES AUTOMOBILES	23 195,01	
<u>Personnes physiques</u>		
FREVILLE VINCENT	250,00	
MERCIER MICHEL	322,10	
VIGNARD ROBERT	322,10	
<u>Autres</u>		
Personnes de droit public		
<u>Etat</u>		
RECETTE GENERALE DES IMPOTS PARIS	144 796,61	
SIGEIF	1 373,20	
<u>Régions</u>		
<u>Départements</u>		
<u>Communes</u>		
EPT GPGE	199 759,50	
<u>Etablissements publics (EPCI, EPA, EPIC,...)</u>		
CCAS	280 000,00	
SIPPEREC	3 786,93	
<u>Autres</u>		
TOTAL GENERAL	766 890,00	

IV - ANNEXES

IV

AUTRES ELEMENTS D'INFORMATIONS - ETAT DU PERSONNEL AU 31/12/2020

C1

C1 - ETAT DU PERSONNEL AU 31/12/2020

GRADES OU EMPLOIS (1)	CATEGORIES (2)	EMPLOIS BUDGETAIRES (3)			EFFECTIFS POURVUS SUR EMPLOIS BUDGETAIRES EN EPT (4)		
		EMPLOIS PERMANENTS À TEMPS COMPLET	EMPLOIS PERMANENTS À TEMPS NON COMPLET	TOTAL	AGENTS TITULAIRES	AGENTS NON TITULAIRES	TOTAL
EMPLOIS FONCTIONNELS (a)		1,00	0,00	1,00	1,00	0,00	1,00
Directeur général des services	A	1,00	0,00	1,00	1,00	0,00	1,00
Directeur général adjoint des services		0,00	0,00	0,00	0,00	0,00	0,00
Directeur général des services techniques		0,00	0,00	0,00	0,00	0,00	0,00
Emplois créés au titre de l'article 6-1 de la loi n° 84-53		0,00	0,00	0,00	0,00	0,00	0,00
FILIERE ADMINISTRATIVE (b)		46,00	0,00	46,00	34,00	4,00	38,00
Attaché principal	A	2		2	2		2
Attaché	A	3		3	3		3
Rédacteur principal 2ème classe	B	2		2	1	1	2
Rédacteur principal 1ère classe	B	1		1	0	0	0
Rédacteur	B	4		4	3	1	4
Adjoint administratif principal 1ère classe	C	12		12	12		12
Adjoint administratif principal 2ème classe	C	13		13	10		10
Adjoint administratif	C	9		9	3	2	5
FILIERE TECHNIQUE (c)		73,00		73,00	60,00	6,00	66,00
Ingénieur principal	A	1		1	0		0
Ingénieur	A	0		0	0		0
Technicien principal 2ème classe	B	0		0	0		0
Technicien	B	1		1	1		1
Agent de maîtrise principal	C	3		3	3		3
Agent de maîtrise	C	1		1	1		1
Agent technique principal 1ère classe	C	3		3	3		3
Agent technique principal 2ème classe	C	31		31	31		31
Agent technique	C	33		33	21	6	27

IV – ANNEXES

AUTRES ELEMENTS D'INFORMATIONS – ETAT DU PERSONNEL AU 31/12/2020

		IV
		C1

C1 – ETAT DU PERSONNEL AU 31/12/2020
(suite)

AGENTS NON TITULAIRES EN FONCTION AU 01/01/N	CATEGORIES (1)	SECTEUR (2)	REMUNERATION (3)		Fondement du contrat (4)	CONTRAT
			Index (8)	Euros		
Agents occupant un emploi permanent (6)				0,00		
Adjoint animation	C	ANIM	326		3-2	CDD
Adjoint technique	C	TECH	326		3-1 et 3-2	CDD
Auxiliaire de puériculture principale de 2 ^{ème} classe	C	MS	328		3-4	CDI
Rédacteur	B	ADM	498		3-4	CDI
Assistant d'enseignement artistique	B	CULT	548		3-4	CDI
Médecin	A	MS		0	3-3-2	CDD
Psychologue	A	MS		16368,75	3-3-2	CDD
Collaborateur de cabinet	A	ADM	690		110	Autres (mandat)
Agents occupant un emploi non permanent (7)				0,00		
Assistant artistique	B	CULT	548		3-b	CDD
Adjoint animation	C	ANIM	326		3-b	CDD
TOTAL GENERAL				16368,75		

(1) CATEGORIES: A, B et C.

(2) SECTEUR ADM : Administratif.

TECH : Technique.

URB : Urbanisme (dont aménagement urbain).

S : Social.

MS : Médico-social.

MT : Médico-technique.

SP : Sportif.

CULT : Culturel.

ANIM : Animation.

PM : Police.

OTR : Missions non rattachables à une filière.

(3) REMUNERATION : Référence à un indice brut (indiquer le niveau de l'indice brut) de la fonction publique ou en euros annuels bruts (indiquer l'ensemble des éléments de la rémunération brute annuelle).

(4) CONTRAT : Motif du contrat (loi du 26 janvier 1984 modifiée) :

3-a° : article 3, 1^{er} alinéa : accroissement temporaire d'activité

3-b : article 3, 2^{ème} alinéa : accroissement saisonnier d'activité.

3-1 : remplacement d'un fonctionnaire autorisé à servir à temps partiel ou indisponible (maladie, maternité,...).

3-2 : vacances temporaires d'un emploi.

3-3-1° : absence de cadre d'emplois de fonctionnaires susceptibles d'assurer les fonctions correspondantes.

3-3-2° : emplois du niveau de la catégorie A lorsque les besoins des services ou la nature des fonctions le justifient.

3-3-3° : emplois de secrétaire de mairie des communes de moins de 1 000 habitants et de secrétaire des groupements composés de communes dont la population moyenne est inférieure à ce seuil.

3-3-4° : emplois à temps non complet des communes de moins de 1 000 habitants et des groupements composés de communes dont la population moyenne est inférieure à ce seuil, lorsque la quotité de temps de travail est inférieure à 50 %.

3-3-5° : emplois des communes de moins de 2 000 habitants et des groupements de communes de moins de 10 000 habitants dont la création ou la suppression dépend de la décision d'une autorité qui s'impose à la collectivité ou à l'établissement en matière de création, de changement de périmètre ou de suppression d'un service public.

3-4 : article 21 de la loi n° 2012-347 : contrat à durée indéterminée obligatoirement proposée à un agent contractuel.

38 : article 38 travailleurs handicapés catégorie C.

47 : article 47 recrutements directs sur emplois fonctionnels

110 : article 110 collaborateurs de groupes de cabinets.

110-1 : collaborateurs de groupes d'élus.

A : autres (préciser).

(5) Indiquer si l'agent contractuel est titulaire d'un contrat à durée déterminée (CDD) ou d'un contrat à durée indéterminée (CDI). Les contrats particuliers devront être libellés « A / autres » et feront l'objet d'une précision (ex : « contrats aidés »).

(6) Occupent un emploi permanent de la fonction publique territoriale, les agents non titulaires recrutés sur le fondement des articles 3-1, 3-2, 3-3, 38 et 47 de la loi n° 84-53 du 26 janvier 1984, ainsi que les agents qui sont titulaires d'un contrat à durée indéterminée pris sur le fondement de l'article 21 de la loi n° 2012-347.

(7) Occupent un emploi non permanent de la fonction publique territoriale, les agents non titulaires recrutés sur le fondement des articles 3, 110 et 110-1.

(8) Si un contrat fixe comme référence de rémunération un traitement hors échelle, il convient de mentionner le chevron conformément à l'article 6 décret 85-1148 du 20 octobre 1994.

IV - ANNEXES	IV
AUTRES ELEMENTS D'INFORMATIONS LISTE DES ORGANISMES DANS LESQUELS A ETE PRIS UN ENGAGEMENT FINANCIER	C2

C2 - LISTE DES ORGANISMES DANS LESQUELS A ETE PRIS UN ENGAGEMENT FINANCIER (articles L. 2313-1 et L. 2313-1-1 du CGCT)

Les documents financiers et comptables de ces organismes sont mis à la disposition du public à (1).
Toute personne a le droit de demander communication.

Nature de l'engagement (2)	Nom de l'organisme	Raison sociale de l'organisme	Nature juridique de l'organisme	Montant de l'engagement
Délégation de service public (3)				
Détention d'une part du capital				
Garantie ou cautionnement d'un emprunt				
	IMMOBILIERE 3F		SA HLM	3 328 530,56 €
	EFIDIS SA HABITATION LOYER MODER		SA HLM	835 964,57 €
	SA HLM FRANCE HABITATION		SA HLM	11 362 693,93 €
	1001 VIES HABITAT		SA HLM	13 126 386,65 €
	ERILIA		SA HLM	1 448 967,08 €
	ESPACIL HABITAT SA HLM		SA HLM	8 051 871,52 €
Subventions supérieures à 75 000 € ou représentant plus de 50 % du produit figurant au compte de résultat de l'organisme				
Autres				

(1) Hôtel de ville pour les communes et siège de l'établissement pour les EPCI, syndicat, etc. et autres lieux publics désignés par la commune ou l'établissement.

(2) Indiquer la date de la décision (délibérations, contrats ou décisions de l'exécutif).

(3) Préciser la nature de la délégation (concession, affermage, régie intéressée, ...).

IV - ANNEXES	IV
AUTRES ELEMENTS D'INFORMATION	
LISTES DES ORGANISMES DE GROUPEMENTS	C3.1
LISTES DES ETABLISSEMENTS PUBLICS CREEES PAR LA COMMUNE	C3.2
LISTE DES SERVICES INDIVIDUALISES DANS UN B.A.	C3.3
LISTE DES SERVICES ASSUJETTIS A LA TVA ET NON ERIGES EN B.A.	C3.4

C3.1 - LISTES DES ORGANISMES DE GROUPEMENT AUXQUELS ADHERE LA COMMUNE OU L'ETABLISSEMENT

DESIGNATION DES ORGANISMES	DATE D'ADHESION	MODE DE PARTICIPATION
Etablissements publics de coopération intercommunale		
Syndicat Intercommunal pour le gaz et l'électricité en Ile-de-France (SIGEIF)	2009	Concession pour le service public de distributions publiques de gaz et d'électricité auprès du Syndicat. Adhésion de la commune de Vaujours au SIGEIF
Syndicat Intercommunal de la Périphérie de Paris pour les Réseaux de Communication (SIPPEREC) - Electricité	2004	Groupeement de commandes pour l'achat d'électricité auprès du SIPPEREC, adhésion de la commune de Vaujours au SIPPEREC.
Syndicat Intercommunal de la Périphérie de Paris pour les Réseaux de Communication (SIPPEREC) - Télécommunications	2009	Groupeement de commandes pour les services de communications électroniques auprès du SIPPEREC, adhésion de la commune de Vaujours au SIPPEREC.
Syndicat intercommunal de traitement des Ordures Ménagères de la Seine Saint Denis (SITOM 93)	1996	Concession pour le service public du traitement des ordures ménagères. Adhésion de la commune de Vaujours au SITOM 93. La compétence des Ordures Ménagères et déchets assimilés a été transférée à l'Etablissement Public Territorial Grand Paris-Grand Est au 01 janvier 2016

(1) Indiquer si le financement est fait pr TPZ, TPU, TPU + fiscalité traditionnelle ou sans fiscalité propre.

C3.2 - LISTE DES ETABLISSEMENTS PUBLICS CREEES (1)

Catégorie d'établissement	Intitulé/Objet de l'établissement	Date de création	N° et date délibération	Nature de l'activité (SPIC/SPA)	TVA (oui/non)
CCAS	Centre communal d'actions sociales			Service public administratif (SPA)	Non assujetti au reversement de TVA

(1) ou créés par l'établissement public ou le groupeement.

C3.3 - LISTE DES SERVICES INDIVIDUALISES DANS UN BUDGET ANNEXE

Catégorie d'établissement	Intitulé/Objet de l'établissement	Date de création	N° et date délibération	Nature de l'activité (SPIC/SPA)	TVA (oui/non)

C3.4 - LISTE DES SERVICES ASSUJETTIS A LA TVA ET NON ERIGES EN BUDGET ANNEXE (1)

Catégorie d'établissement	Intitulé/Objet de l'établissement	Date de création	N° et date délibération	Nature de l'activité (SPIC/SPA)	TVA (oui/non)

(1) et n'effectuant que des opérations de fonctionnement à l'exclusion de toutes dépenses d'investissement.

IV - ANNEXES	IV
AUTRES ELEMENTS D'INFORMATION PRESENTATION AGREGEE DU BUDGET PRINCIPAL ET DES BUDGETS ANNEXES	C3.5

C3.5 - PRESENTATION AGREGEE DU BUDGET PRINCIPAL ET DES BUDGETS ANNEXES

1 - BUDGET PRINCIPAL

SECTION	Crédits ouverts (BP+DM+RAR N-1)	Réalisations -mandats ou titres (1)	Restes à réaliser au 31/12	Crédits annulés
INVESTISSEMENT				
DEPENSES	7 687 363.64	2 587 015.16	1 726 721.04	3 373 627.44
RECETTES	7 687 363.64	1 993 784.56	86 450.00	5 607 129.08
FONCTIONNEMENT				
DEPENSES	17 475 950.64	12 471 068.16	0.00	5 004 882.48
RECETTES	17 475 950.64	12 998 520.24	0.00	4 477 430.40

(1) Y compris les rattachements.

2- BUDGET ANNEXE ASSAINISSEMENT (autant de tableaux que de budget) (1)

SECTION	Crédits ouverts (BP+DM+RAR N-1)	Réalisations -mandats ou titres (2)	Restes à réaliser au 31/12	Crédits annulés
INVESTISSEMENT				
DEPENSES				
RECETTES				
FONCTIONNEMENT				
DEPENSES				
RECETTES				

(1) Ne sont pas pris en compte les CCAS et caisses des écoles, régies personnalisées ... qui sont des personnes morales distinctes de la commune ou de l'établissement de rattachement juridique.

(2) Y compris les rattachements.

**3 - PRESENTATION AGREGEE DU BUDGET PRIMITIF ET DES BUDGETS ANNEXES CA 2020
(avant la neutralisation des flux réciproques)**

SECTION	Crédits ouverts (BP+DM+RAR N-1)	Réalisations -mandats ou titres (1)	Restes à réaliser au 31/12	Crédits annulés
INVESTISSEMENT				
DEPENSES	7 687 363.64	2 587 015.16	1 726 721.04	3 373 627.44
RECETTES	7 687 363.64	1 993 784.56	86 450.00	5 607 129.08
FONCTIONNEMENT				
DEPENSES	17 475 950.64	12 471 068.16	0.00	5 004 882.48
RECETTES	17 475 950.64	12 998 520.24	0.00	4 477 430.40
TOTAL GENERAL				
DES DEPENSES	25 163 314.28	15 058 083.32	1 726 721.04	8 378 509.92
TOTAL GENERAL				
DES RECETTES	25 163 314.28	14 992 304.80	86 450.00	10 084 559.48

(1) Y compris les rattachements.

IV - ANNEXES	IV
AUTRES ELEMENTS D'INFORMATION PRESENTATION AGREGEE DU BUDGET PRINCIPAL ET DES BUDGETS ANNEXES	C3.5

4 - FLUX RECIPROQUES ENTRE LE BUDGET PRINCIPAL ET LES BUDGETS ANNEXES (Cf. liste des principales opérations en annexe de la M14) (1)

SECTION	Crédits ouverts (BP+DM+RAR N-1)	Réalisations -mandats ou titres (2)	Restes à réaliser au 31/12	Crédits annulés
INVESTISSEMENT				
DEPENSES				
RECETTES				
FONCTIONNEMENT				
DEPENSES				
RECETTES				

(1) La présentation de ce tableau des flux réciproques est facultative.

(2) Y compris les rattachements.

**5 - PRESENTATION CONSOLIDEE DU BUDGET PRIMITIF ET DES BUDGETS ANNEXES CA 2020
(après la neutralisation des flux réciproques) (1)**

SECTION	Crédits ouverts (BP+DM+RAR N-1)	Réalisations -mandats ou titres (1)	Restes à réaliser au 31/12	Crédits annulés
INVESTISSEMENT				
DEPENSES	7 687 363.64	2 587 015.16	1 726 721.04	3 373 627.44
RECETTES	7 687 363.64	1 993 784.56	86 450.00	5 607 129.08
FONCTIONNEMENT				
DEPENSES	17 475 950.64	12 471 068.16	0.00	5 004 882.48
RECETTES	17 475 950.64	12 998 520.24	0.00	4 477 430.40
TOTAL GENERAL				
DES DEPENSES	25 163 314.28	15 058 083.32	1 726 721.04	8 378 509.92
TOTAL GENERAL				
DES RECETTES	25 163 314.28	14 992 304.80	86 450.00	10 084 559.48

(1) La présentation de ce tableau des flux réciproques est obligatoire.

(2) Y compris les rattachements.

IV – ANNEXES	IV
DECISIONS EN MATIERE DE TAUX DE CONTRIBUTIONS DIRECTES	D1

D1 - TAUX DE CONTRIBUTIONS DIRECTES

Libellés	Bases notifiées (si connues à la date de vote)	Variation des bases/N-1 (%)	Taux appliqués par décision de l'assemblée délibérante	Variation de taux/N-1 (%)	Produit voté par l'assemblée délibérante	Variation du produit/N-1 (%)
Taxe d'habitation	10 227 040	- 0,11 %	17.82 %	0.00 %	1 830 362	- 0,11 %
TFPB	15 795 248	+ 4,09 %	7.68 %	0.00 %	1 221 189	+4,09 %
TFPNB	46 284	+5,54 %	57.35 %	0.00 %	34 448	+5,54 %
CFE						
TOTAL	26 068 572.00				3 086 000	

IV - ANNEXES	IV
ARRETE ET SIGNATURES	D2

Nombre de membres en exercice 29
 Nombre de membres présents 28
 Nombre de suffrages exprimés 28
VOTES :
 Pour 24
 Contre 4
 Abstentions








Date de convocation : / /

Présenté par
A Vaujours, le

Délibéré par le Conseil Municipal, réuni en session ordinaire
A Vaujours, le

Les membres du Conseil Municipal,

BAILLY Dominique		FRANCOIS LUBIN Christiane	
MARTINEZ Christelle		LHOSTE Laurent	
VALENTIN Guy		DEMETZ Céline	
DI MINO Guipeppina		SIEPAIO Vincent <i>Pouvoir Mme Schmit</i>	
DA SILVA José		RONDEAUX Héléne <i>Pouvoir M. Dominique Bailly</i>	
SCHMIT Jacqueline		MAOUCHE Chabane <i>Pouvoir Mme Di Mino</i>	
PAU Stéphane <i>Pouvoir M. Mme Franchitti</i>	 <i>Pouvoir</i>	ALIOUET Souraya <i>Pouvoir M. Arbaoui</i>	 <i>P. PAR</i>
FANCHITTI Martine	 <i>Pouvoir</i>	ABDAOUI Aziz <i>Pouvoir M. Arbaoui</i>	 <i>P. PAR</i>
ISDANT Guy		AUGUSTIN Véronique <i>Pouvoir Mme Marking</i>	
POLIPOWSKI Claudine		BENOIT Anthony <i>Pouvoir M. Valentin</i>	
ARBAOUI El Ouahhad		MERBAH Ines	

LECOQ Sylvie		KROUNA Aïssam	
TETARD Jean-Noël		BOUARICH Sonia Pouvoir Mme Merbah.	
AYACHI Linda		MERBAH Walid	
BAILLY Adrien			

Certifié exécutoire par le Maire, compte tenu de la transmission en préfecture, le _____, et de la publication le _____
 A Vaujours, le _____